

Özet Finansal Göstergeler

PASHA Bank'ın 2020 yılı net dönem kârı 31,4 milyon TL olmuştur.

PASHA Yatırım Bankası A.Ş.'nin 2020 yılı faaliyet sonuçlarına ilişkin konsolide olmayan özet finansal bilgilerine aşağıdaki tabloda yer verilmiştir.

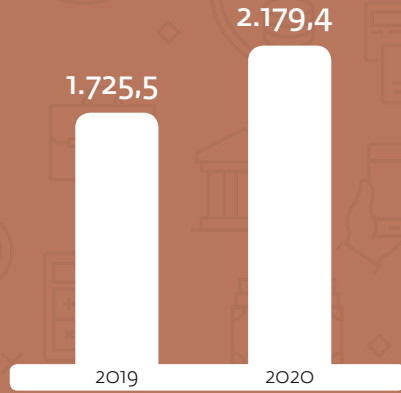
(Bin TL)	31.12.2020	31.12.2019
Nakit Değerler ve Nakit Benzerleri, net	299.289	313.522
Gerçeğe Uygun Değer Farkı Kâr/Zarara Yansıtılan Finansal Varlıklar	7.405	-
Gerçeğe Uygun Değer Farkı Diğer Kapsamlı Gelire Yansıtılan Finansal Varlıklar	30.850	16.824
İtfa Edilmiş Maliyeti ile Ölçülen Finansal Varlıklar, net	115.021	79.309
Kredi ve Kiralama Alacakları, net	1.450.745	1.045.060
Diğer Aktifler	276.099	270.788
Toplam Aktifler	2.179.409	1.725.503
Alınan Krediler	803.224	666.655
Para Piyasalarına Borçlar	53.263	6.192
İhraç Edilen Menkul Kıymetler	647.016	475.964
Diğer Pasifler	113.236	45.081
Ödenmiş Sermaye	500.000	500.000
Kâr Yedekleri	31.390	5.656
Menkul Değerler Değerleme Farkları	-96	221
Geçmiş Yıllar Kâr/(Zararı)	-	43
Net Dönem Kâr/(Zararı)	31.376	25.691
Toplam Pasifler	2.179.409	1.725.503

Temel büyüklükler açısından PASHA Bank'ın sektörden aldığı paylar aşağıda gösterilmiştir:

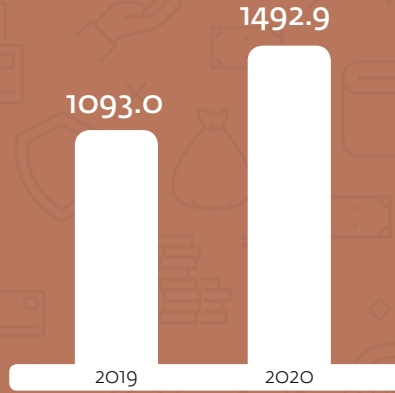
(Milyon TL)	Sektör*	Banka	Banka Payı
Toplam Aktifler	6.107.832	2.179	%0,04
Özkaynaklar	600.804	563	%0,09
Nakdi Krediler	3.827.404	1.493	%0,04

* Kaynak: BDDK, Aralık 2020

Toplam Aktifler
(Milyon TL)



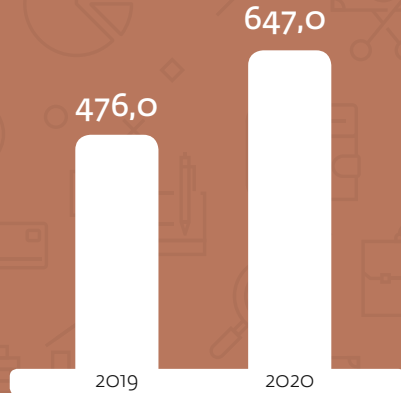
Krediler ve Kiralama Alacakları, Brüt
(Milyon TL)



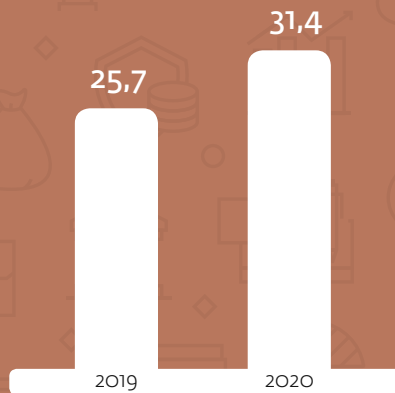
%26,3

PASHA Bank'ın toplam aktifleri 2020 yılında %26,3 oranında büyüyerek 2.179,4 milyon TL'ye ulaşmıştır.

İhraç Edilen Menkul Kıymetler
(Milyon TL)



Net Dönem Kâr/(Zararı)
(Milyon TL)



%36,6

Krediler ve kiralama alacakları (brüt) 2020 yılında 1492,9 milyon TL'ye yükselirken %36,6 büyümeye sergilemiştir.