

Değer katacak
bir hikayemiz var



İçindekiler

Genel Bilgiler

Olağan Genel Kurul Gündemi	2
PASHA Bank'ı Geleceğe Taşıyacak Değerler	6
Vizyon - Misyon	7
Özet Finansal Göstergeler 2022'nin Satırbaşları	8
PASHA Bank'ın Tarihsel Gelişimi ve Kilometre Taşları	10
PASHA Bank'ın Esas Sözleşmesinde, Sermayesinde, Ortaklık ve Organizasyon Yapısında Meydana Gelen Değişiklikler	14
PASHA Grubu Hakkında	18
2022 Yılına Genel Bakış ve 2023 Yılı Beklentilerimiz	19
Yönetim Kurulu Başkanı'nın Mesajı	22
Genel Müdür'ün Mesajı	26
PASHA Bank'ın 2022 Yılı Faaliyetleri	30
	34

Yönetime ve Kurumsal Yönetim Uygulamalarına İlişkin Bilgiler

Yönetim Kurulu	46
Üst Düzey Yönetim	49
Direktörler	50
İç Sistemler Kapsamındaki Birimlerin Yöneticilerine ve Bağımsız Denetçiye İlişkin Bilgiler	52
Yönetim Kurulu Komitelerinin Çalışma Esasları	53
Yönetim Kurulu ve Komitelerin Faaliyetleri Hakkında Bilgiler	54
Genel Kurul'a Sunulan Özet	54
Yönetim Kurulu Raporu	63
İnsan Kaynakları Uygulamaları	64
Kâr Dağıtım Politikası	68
Destek Hizmeti Alınan Kuruluşlara İlişkin Bilgiler	68
Banka'nın Dâhil Olduğu Risk Grubu İle Yapılan İşlemler	69
Banka Faaliyetlerine İlişkin Önemli Gelişmeler ve Yasal Açıklamalar	70
Çıkar Çatışmalarını Önlemek İçin Alınan Tedbirler	72
Kurumsal Yönetim İlkelerine Uyum Beyanı	73
Kurumsal Yönetim Uyum Raporu ve Bilgi Formu	75
Bağımsızlık Beyanı	96
Kurumsal Yönetim Uyum Raporu Sorumluluk Beyanı	99
PASHA Yatırım Bankası A.Ş. 2022 Yılı Faaliyet Raporuna İlişkin Beyan	100
Yıllık Faaliyet Raporuna İlişkin Uygunluk Görüşü	101


Finansal Bilgiler ve Risk Yönetimine İlişkin Değerlendirmeler

Denetim Komitesinin İç Sistemlerin İşleyişine İlişkin Değerlendirmeleri	103
Mali Bütçe, Kârlılık ve Borç Ödeme Gücü İle Belirlenen Stratejik Hedeflerin Gerçekleşme Durumuna İlişkin Değerlendirmeler	107
Risk Yönetimi Politikaları	108
Derecelendirme Kuruluşlarının Verilen Notlara İlişkin Bilgiler	109
Beş Yıllık Döneme İlişkin Konsolide Olmayan Özet Finansal Bilgiler	109
31 Aralık 2022 Tarihinde Sona Eren Hesap Dönemine Ait Konsolide Olmayan Finansal Tablolar ve Bağımsız Denetim Raporu	110

İletişim Bilgileri



PASHA BANK OLARAK KURULUŞUMUZDAN BU YANA EKONOMİYE, TOPLUMA, ÇEVREYE, TÜM PAYDAŞLARIMIZA DEĞER KATAN HİKAYEMİZİ COŞKU VE GURURLA YAZMAYA DEVAM EDİYORUZ. ÜRETİMİN ÇARKLARINI HIZLANDIRACAK ÜRÜN VE HİZMETLERLE EKONOMİYE KATKIMIZI ARTIRIYORUZ. BÖLGESEL ÜSTÜNLÜKLERİMİZLE ULUSLARARASI TİCARETTE GÜÇLÜ DESTEK SAĞLIYORUZ. HER KOŞULDA **MÜŞTERİLERİMİZİN YANINDA YER ALIYOR, BİRLİKTE BÜYÜYORUZ. MÜŞTERİ DENEYİMİNİ YÜKSELTECEK UZMANLIĞIMIZ, VİZYONUMUZ VE DİJİTAL İMKANLARLA ZENGİNLEŞTİRDİĞİMİZ ÇÖZÜMLER ÜRETİYORUZ. İNSANI ÖNCELİKLENDİREREK, ÇALIŞANLARIMIZDAN TOPLUMUN TÜM BİREYLERİNE, GELİŞİMİ VE REFAHI ARTIRACAK KATKILAR SUNMA HEDEFİMİZİ DAİMA İLERİ TAŞIYORUZ. YENİLENEBİLİR ENERJİ YATIRIMLARINA FİNANSMAN SAĞLAYARAK GEZEĞENİMİZİ KORUYORUZ. BİRİKİMİNİ VE BAŞARILARINI YARINA TAŞIYAN BİR BANKA OLMAK VE EKONOMİMİZE DAHA FAZLA DEĞER KATMAK, SÜRDÜRÜLEBİLİR GELECEĞİ PAYLAŞMAK İÇİN ÇALIŞIYORUZ.**



Olağan Genel Kurul Gündemi

1. Açılış; Toplantı Başkanı seçimi ve toplantı tutanağının imzalanması hususunda Başkan'a yetki verilmesi
2. Yönetim Kurulu ve Banka Yıllık Faaliyet Raporunun, Finansal Tabloların ve Bağımsız Denetim Raporunun özetinin okunması, 2022 yılı hesap dönemine ilişkin Faaliyet Raporunun ve Finansal Raporun müzakere edilerek onaylanması
3. Yönetim Kurulu'nun Banka'nın 2022 Hesap Yılı Bilanço Kârına ilişkin teklifinin müzakeresi ve karar alınması
4. 2022 yılı hesap dönemi içinde görev yapan Yönetim Kurulu Üyelerinin 2022 yılı faaliyetlerinden dolayı ayrı ayrı ibra edilmeleri
5. Yönetim Kurulu üye sayısının belirlenmesi, Yönetim Kurulu Üyelerinin seçimi ve görev sürelerinin belirlenmesi; Sermaye Piyasası Kurulu'nca düzenlenen Kurumsal Yönetim İlkelerinin 4.4.7. İlkesi gereğince, Yönetim Kurulu Üyelerinin Banka dışında aldığı görevler ve gerekçesi hakkında ortaklara bilgi sunulması
6. Yönetim Kurulu Üyelerinin huzur hakkı ve ücretlerinin tespit edilmesi
7. 5411 sayılı Bankacılık Kanunu'nun yasakladığı hususlar dışında olmak şartıyla yönetim hâkimiyetini elinde bulunduran pay sahiplerine, Yönetim Kurulu üyelerine, üst düzey yöneticilere ve bunların eş ve ikinci dereceye kadar kan ve sıhrî yakınlarına, Türk Ticaret Kanunu'nun "Şirketle işlem yapma, şirkete borçlanma yasağı" başlıklı 395. ve "Rekabet yasağı" başlıklı 396. maddeleri çerçevesinde hareket etmeleri için izin verilmesi
8. Türk Ticaret Kanunu'nun 399. maddesi uyarınca Banka'nın 2023 yılında bağımsız denetimini gerçekleştirecek bağımsız denetim kuruluşunun seçilmesi






9. Çalışanlara Banka'nın 2022 yılı performansına bağlı olarak ödenen/ödenecek toplam prim tutarı hakkında Genel Kurul'a bilgi verilmesi
10. Sermaye Piyasası Kurulu'nca düzenlenen Kurumsal Yönetim İlkelerinin 4.6.2. numaralı ilkesi gereğince, Yönetim Kurulu Üyelerinin ve idari sorumluluğu bulunan yöneticilerin ücretlendirme esasları ve Banka Yönetim Kurulu ve üst düzey yöneticilerine 2022 yılında sağlanan huzur hakkı, ücret, prim, ikramiye, kâr payı vb. mali menfaatlerin toplam tutarı hakkında Genel Kurul'a bilgi verilmesi
11. Sermaye Piyasası Kurulu'nca düzenlenen Kurumsal Yönetim İlkelerinin 1.3.10. İlkesi gereğince; Genel Kurul tarafından onaylanmış politika doğrultusunda hesap dönemi içinde yapılan tüm bağış ve yardımların tutarı ve yararlanıcıları hakkında Genel Kurul'a bilgi verilmesi
12. Sermaye Piyasası Kurulu'nca düzenlenen Kurumsal Yönetim İlkelerinin 1.3.6. İlkesi kapsamında 2022 yılı içerisinde çıkar çatışmasına neden olabilecek önemli işlemler hakkında Genel Kurul'a bilgi verilmesi
13. Dilek ve öneriler; kapanış

Kredilerimizi ve proje finansmanlarımızı artırıyor, uluslararası ticarete destek veriyoruz. VDMK ihraçlarıyla finansman araçlarını çeşitlendiriyor, üretimin çarkları daha hızlı dönsün diye çalışıyoruz.

Ekonomiye değer katıyoruz.





Çünkü,

heyecan veren bir amacımız var

PASHA Bank'ı Geleceğe Taşıyacak Değerler

Dürüstlük

İşimizin temelinde dürüstlüğe olan bağlılığımız yer alır. Bizim için dürüstlük, her zaman, her defasında, kimse bizi göremediğinde bile doğru olanı yapmak demektir. Dürüstlük en temel anlamda, faaliyet gösterdiğimiz ülkenin yasalarına ve yönetmeliklerine saygı duymaktır. Zorluklar karşısında bile, kişisel kazançlarımız için asla şirket çıkarlarından ödün vermemek, davranış kurallarımızı korumak, kendimize, iş arkadaşlarımıza, müşterilerimize ve ortaklarımıza karşı dürüst olmak ve güvenlerini kazanmaktır.

Kalite

Dış dünya bizi her zaman sunduğumuz ürün veya hizmetin kalitesine göre değerlendirecektir ve işimizin kalitesi, çalışanlarımızın adanmışlığı ve profesyonelliğiyle doğru orantılıdır. Bunun başka bir yolu da yoktur. Bu yüzden her zaman belirlediğimiz standartları takip ederiz. Bu nedenle, söz verdiğimiz sunar; optimum sonuçlar için özenli bir şekilde günbegün kaliteyi verimlilikle dengeleriz. Bu nedenle, bireysel ve organizasyonel olarak yeni şeyler dener, öğrenmek ve iyileştirmek için emek veririz.

İş Birliği

Departmanlar, iş birimleri ve ülkeler arası tek bir ekip olarak çalıştığımızda olağanüstü sonuçlar üretiriz. Müşterilerimiz, iş ortaklarımız ve tedarikçilerimizle iş birliği yaptığımızda pazar beklentilerinin ötesine ulaşırız. Bu sinerjilerin etkisi, herhangi bir bireysel katkıdan çok daha fazlasıdır. İş birliği, sağlam bir çalışma ortamı yaratır ve daha yüksek verimlilik sağlar. Problem çözmeyi hızlandırır ve yeniliği harekete geçirir. Güven ve saygıyı besler.

Sahiplenme

Çevremizdeki dünya sürekli değiştiği için, genellikle belirsizlik içerisinde faaliyet göstermek zorundayız. Yeni fırsatlar ararız ve cesur adımlar atmaya hazırız. Başkalarının cesaret edemediği şeyleri yapar ve gidemediği yerlere gideriz. Zorluklardan korkmayız ve onları büyüme fırsatları olarak görürüz. Ekstra bir mesafe gitmek veya yeni bir şey yapmak için kişisel bir sorumluluk almaktan korkmayız. Çalışanlarımız, Banka'ya tıpkı kendi işlerine yaklaşacakları gibi özen, tutku, ihtiyatla yaklaşır.

Kârlılık

Hissedarlarımız ve genel olarak toplumun yararına sürdürülebilir kâr elde etmek için çalışırız. Aslında, sürdürülebilir bir işin temelinde yatan bugünün kârdır ve rekabet üstünlüğünü korumaya hizmet eder. Çalışanlarımız, değerini sadece kazanılan her Türk lirasıyla değil, aynı zamanda tasarruf edilen her Türk lirasıyla oluşturduğunu bilir. Bununla birlikte, kısa vadeli iş hedeflerinin peşinde, sürdürülebilir küresel bir iş yaratmak ve sürdürmek için uzun vadeli amacımızı asla gözden kaçırmayız ve bu amaç, verdiğimiz her stratejik kararı yönlendirir.



Vizyon

İş dünyası ve toplum için yeni ve kalıcı değerler yaratmak.

Misyon

Müşterilerinin gücüne güç katan sınır ötesi bir banka olmak.

- Kaliteli, yenilikçi ve çözüm odaklı hizmet anlayışıyla müşterisinin,
- Yetkin kadrosuna yaptığı yatırımlarla çalışanlarının,
- Sosyal ve çevresel duyarlılığı ile toplumun,
- Sağlam finansal yapı, istikrarlı büyüme ve kârlılıkla hissedarlarının

bugününe ve geleceğine değer katan uluslararası bir banka olmak.

çözüm odaklı

Özet Finansal Göstergeler

PASHA Yatırım Bankası A.Ş.'nin 2022 yılı faaliyet sonuçlarına ilişkin konsolide olmayan özet finansal bilgilerine aşağıdaki tabloda yer verilmiştir.

(Bin TL)	31.12.2022	31.12.2021
Nakit Değerler ve Nakit Benzerleri, net	1.719.212	493.198
Gerçeğe Uygun Değer Farkı Kâr/Zarara Yansıtılan Finansal Varlıklar	41.168	20.956
Gerçeğe Uygun Değer Farkı Diğer Kapsamlı Gelire Yansıtılan Finansal Varlıklar	64.216	50.685
İtfa Edilmiş Maliyeti ile Ölçülen Finansal Varlıklar, net	447.712	356.879
Kredi ve Kiralama Alacakları, net	3.569.284	2.351.519
Diğer Aktifler	314.263	289.316
Toplam Aktifler	6.155.855	3.562.553
Alınan Krediler	2.763.204	1.376.052
Para Piyasalarına Borçlar	312.968	205.523
İhraç Edilen Menkul Kıymetler	953.823	1.222.459
Fonlar	630.890	28.179
Diğer Pasifler	211.459	123.360
Sermaye Benzeri Borçlanma Araçları	467.749	-
Ödenmiş Sermaye	500.000	500.000
Kâr Yedekleri ve Menkul Değerler Değerleme Farkları	111.889	59.855
Net Dönem Kârı	203.873	47.125
Toplam Pasifler	6.155.855	3.562.553

Temel büyüklükler açısından PASHA Bank'ın sektörden aldığı paylar aşağıda gösterilmiştir:

(Milyon TL)	Sektör*	Banka	Banka Payı
Toplam Aktifler	14.344.402	6.156	%0,04
Özkaynaklar	1.407.074	816	%0,06
Kredi ve Kiralama Alacakları, brüt	7.972.290	3.638	%0,05

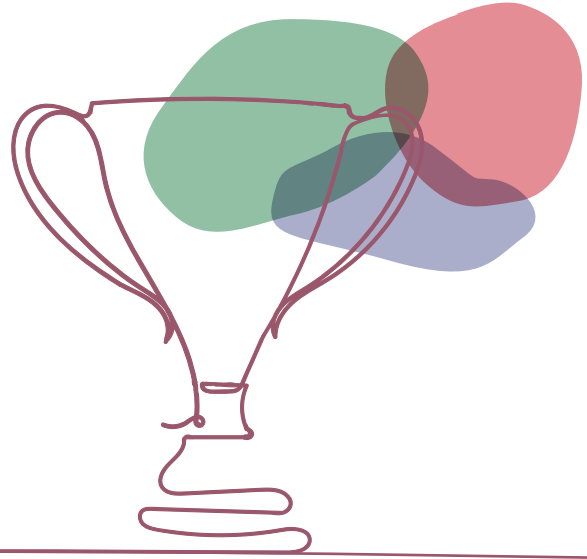
Kaynak: BDDK, Aralık 2022

performans





%73

Toplam aktifleri 2022 yılında %73 oranında büyüyerek 6.156 milyon TL'ye ulaşmıştır.




%333

Net kâr %333'lük güçlü bir artış sergilemiştir.



%52

Krediler ve kiralama alacakları (net) 2022 yılında 3.569 milyon TL'ye yükselirken %52 büyüme sergilemiştir.



2022'nin Satırbaşları

25 milyon ABD doları sermaye benzeri kredi

Hakim hissedar PASHA Holding LLC'den 25 milyon ABD doları tutarında sermaye benzeri kredi alan PASHA Bank, salgının ve ekonomik krizin dünya ve Türkiye'de sebep olduğu olumsuz koşullara rağmen yabancı kaynaklı ve uzun vadeli finansman temin ederek ülkemize ve Banka'ya duyulan güveni ortaya koydu. Katkı sermayesi niteliğinde olan ve 10 yıl vadeli olarak alınan kredi, beşinci yıldan sonra kullanılabilir erken ödeme opsiyonlu olarak temin edildi. Kredi, Banka'nın bireysel ve ticari müşterileri için geliştirdiği finansman imkânlarının çeşitlenmesini sağlayacak. Bu sayede ülke ekonomisine ve reel sektöre olan katkısını artıracak olan PASHA Bank, güçlü sermaye yapısı ile yenilikçi hizmet ve ürünler geliştirmeye devam edecektir.

PASHA Bank'tan yurt dışı tahvil ihracı

Türkiye, Azerbaycan ve Gürcistan üçgeninde finansal köprü misyonu ile sınır ötesi yatırımları destekleyen PASHA Bank, Azerbaycan menkul kıymetler piyasasında 13.450.000 ABD doları cinsinden tahvil ihracı gerçekleştirdi.

Azerbaycan piyasalarında kendi para birimi dışında para birimiyle tahvil ihraç eden ilk kuruluş olarak bir ilke imza atan PASHA Bank, 2017 yılından bu yana yedi tanesi ABD doları ve bir tanesi euro olmak üzere toplam sekiz adet yabancı para cinsinden tahvil ihracı gerçekleştirerek bugüne kadar yaklaşık 125 milyon ABD dolarlık bir kaynak sağlamış oldu.

PASHA Bank, tarım sektöründeki başarılı VDMK ihraçlarına hız kesmeden devam etti.

Reel sektörün kalkınması, istihdamın artması için önem teşkil eden Varlığa Dayalı Menkul Kıymet (VDMK) ihraçlarında Türkiye'nin öncülerinden olan PASHA Bank, 2022 yılı içerisinde Tarfin Tarım için 700 milyon TL VDMK ihracı gerçekleştirdi. Tarım ilaçları alanında faaliyet gösteren Platin Kimya için ise iki parça halinde toplamda 100 milyon TL tutarındaki ihraçlarını başarılı bir şekilde gerçekleştirdi.

2020 yılından itibaren tarım sektörüne destekte bulunan PASHA Bank, bu ihraçla beraber 2020 yılından bugüne kadar bu sektöre 1,1 milyar TL'nin üzerinde fon kaynağı temin etmiş oldu.

PASHA Bank'tan otomotiv sektörüne yönelik VDMK ihracı

PASHA Bank, 800 adet galeri ve bayiyle iş birliği yapan Maygold Otomotiv için 2022 yılı içinde 20 milyon TL'lik daha

yeni ürün

“KARDEŞ VATANDA
MİSAFİR DEĞİL,
EV SAHİBİ OLUN”



VDMK ihracı yaparak son iki yılda otomotiv sektörüne 70 milyon TL finansal kaynak sunmuş oldu.

PASHA Bank, nitelikli yatırımcılara yönelik bu ihrac işlemleri ile bir taraftan reel sektörün gelişimine katkıda bulunurken diğer taraftan da cazip getirili yatırım alternatifini sunmaktadır.

PASHA Bank 2. İstanbul Dijital Sanat Festivali'ne sponsor oldu.

PASHA Bank kurulduğu 2015 yılından bu yana kültürel yapısını sanatsal bağlarla harmanlamayı amaçlayarak, daima sanatın ve sanatçının yanında olmaya özen gösteriyor.


Bu bağlamda PASHA Bank 2022 yılında, Türkiye'de ilk kez bir yapay zekâ küratörü olan Avind'in eşliğinde "Dünyadaki tek sürdürülebilir enerji kaynağı insan yaratıcılığı mıdır?" sorusuna yanıt aranan; T.C. Kültür

ve Turizm Bakanlığı'nın desteğiyle 3-12 Haziran tarihleri arasında Fişekhane'de düzenlenen "2. İstanbul Dijital Sanat Festivali"nin de ana sponsoru oldu.

Yeni Ürün: Azerbaycan Vatandaşları İçin Mortgage

PASHA Bank, "Kardeş Vatanda Misafir Değil, Ev Sahibi Olun" mottosu ile Azerbaycan vatandaşlarına yönelik mortgage ürününün lansmanını

Bakü'de gerçekleştirdi. PASHA Bank ve T&A Projects iş birliği ile düzenlenen Azerbaycan vatandaşlarına özel etkinlikte, Türkiye'de yoğun ilgi gösterilen lokasyonlardaki gayrimenkul projeleri tanıtılırken, PASHA Bank Türkiye tarafından temin edilecek mortgage kredisi ile de Türkiye'de ev sahibi olmanın avantajları anlatıldı.




tahvil ihracı

PASHA Bank, Azerbaycan menkul kıymetler piyasasında 13.450.000 ABD doları cinsinden tahvil ihracı gerçekleştirdi.

Müşterilerimizin her koşulda yanında yer alıyor, birlikte büyüyoruz. Uzmanlığımız, içten yaklaşımımız, hızlı hizmetimiz ve dijital yetkinliğimizin sağladığı imkânlar ile müşteri deneyimi ve memnuniyetini hep yukarı taşıyoruz.

Hayata değer katıyoruz.





Çünkü,

Mutlumuisterilerimiz var

PASHA Bank'ın Tarihsel Gelişimi ve Kilometre Taşları

Türkiye'nin yabancı sermayeli ilk yatırım bankası olarak 1987 yılında Yatırım Bank A.Ş. unvanıyla İstanbul'da kurulan PASHA Yatırım Bankası A.Ş., 2015 yılına kadar farklı sermaye gruplarının yönetiminde faaliyet göstermiştir.

2015 yılında Bakü merkezli bölgesel finans kuruluşu ve Azerbaycan'ın en yüksek sermayeli özel bankası PASHA Bank OJSC'nin Banka'nın çoğunluk hisselerini satın almasının ardından yeni unvanı, PASHA Yatırım Bankası A.Ş., işletme adı ise PASHA Bank olarak belirlenmiştir.

Banka'nın hâkim ortağı PASHA Holding LLC'nin 2018 yılında %49 oranında doğrudan pay sahibi

olması ile ödenmiş sermaye 500 milyon TL'ye yükselmiştir.

PASHA Bank, İstanbul'da bulunan genel müdürlük merkezinde faaliyetlerini sürdürmektedir. Banka'nın şubesi bulunmamaktadır.

PASHA Bank, Türkiye-Azerbaycan-Gürcistan arasındaki ticaretin gelişimine katkıda bulunmak, bölgede yatırım yapan işletmelere kaynak sağlamak ve rehberlik etmek hedefleri doğrultusunda kurumsal, ticari, premium ve yatırım bankacılığı ürünleriyle girişimcilere hizmet vermektedir.

1987

Yatırım Bank A.Ş. Türkiye'nin yabancı sermayeli ilk yatırım bankası olarak İstanbul'da kuruldu.

2015

Azerbaycan'ın en yüksek sermayeli özel bankası PASHA Bank OJSC, Banka'nın çoğunluk hissesini alarak hâkim ortak haline geldi. Banka'nın unvanı PASHA Yatırım Bankası A.Ş. olarak değişti ve ödenmiş sermayesi 255 milyon TL'ye yükseldi.

2016

Nitelikli yatırımcıya satış yöntemiyle TL cinsinden ilk borçlanma aracı ihracı gerçekleştirildi.

1987

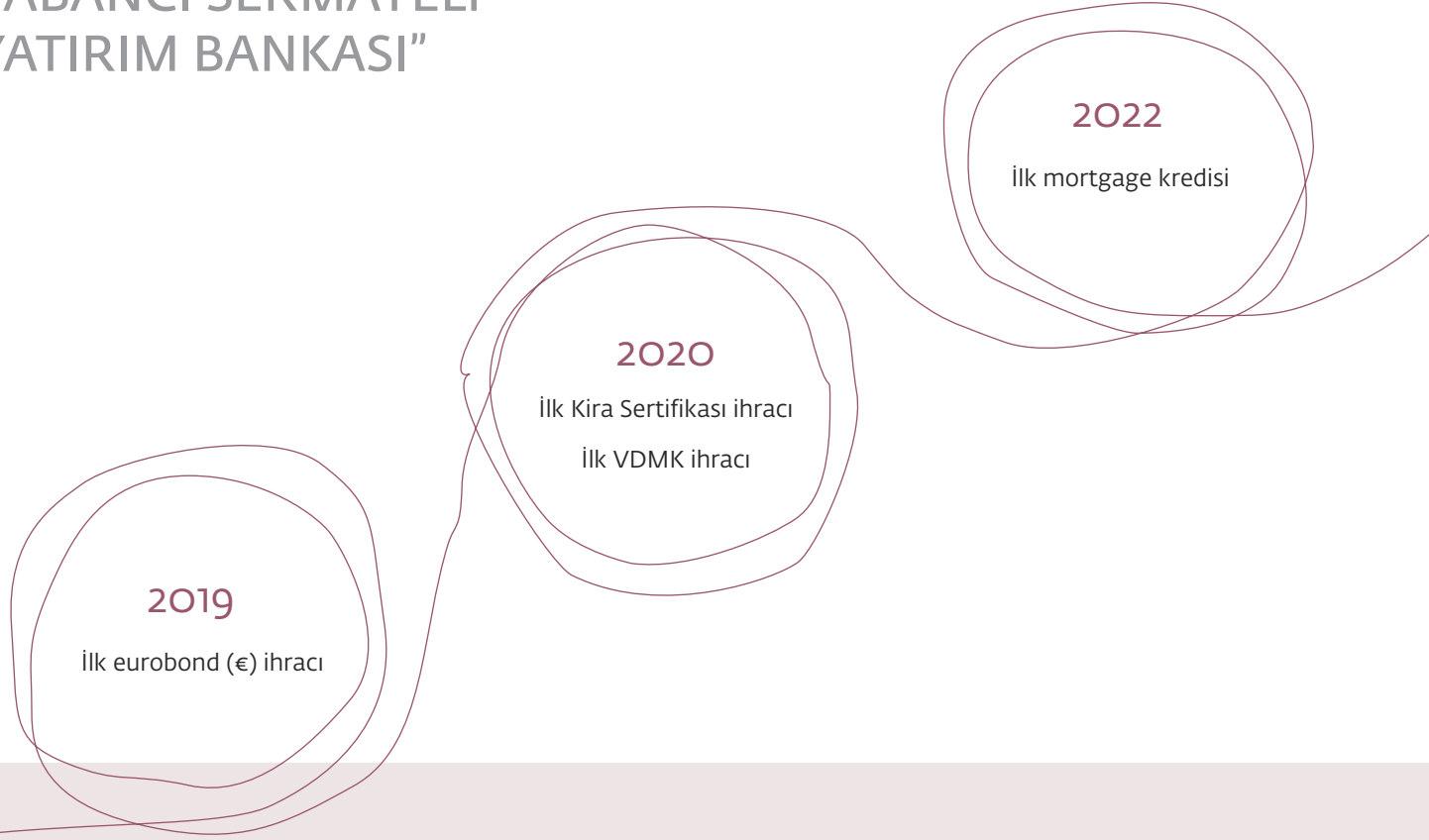
Türkiye'nin yabancı sermayeli ilk yatırım bankası olarak kuruluş

2017

İlk birleşme ve satın alma işlemi
İlk eurobond (\$) ihracı
İlk "Borçlanma Aracı İhracına Aracılık" işlemi



“TÜRKİYE’NİN İLK YABANCI SERMAYELİ YATIRIM BANKASI”



2017

İlk birleşme ve satın alma işlemi gerçekleştirildi.

Azerbaycan piyasasına yönelik ABD doları cinsinden 5 yıl vadeli ilk eurobond ihracı gerçekleştirildi.

İlk “Borçlanma Aracı İhracına Aracılık” işlemi gerçekleştirildi.

2018

PASHA Holding LLC Banka'nın %49 hissedarı oldu ve ödenmiş sermaye 500 milyon TL'ye yükseldi.

2019

Banka, yeni Genel Müdürlük binasına taşındı.

Azerbaycan piyasasına yönelik, euro cinsinden 3 yıl vadeli ilk eurobond ihracı gerçekleştirildi.

2020

Finansal Kiralama alacaklarına dayalı ilk Kira Sertifikası ihracı gerçekleştirildi.

PASHA Bank, tarım ve otomotiv sektörlerinde faaliyet gösteren müşterileri için VDMK ihraçları ile fon sağlanmasına aracılık etti.

Banka, teknolojinin gelişimine katkıda bulunmak adına Girişim Sermayesi Fonları'na katılım sağladı.

2021

PASHA Bank 2021 yılı içinde 7 adet VDMK ihracına aracılık ederek reel sektöre 296 milyon TL kaynak sağladı ve sermaye piyasalarında aktif rol oynadı.


2022

25 milyon ABD doları tutarında 10 yıl vadeli sermaye benzeri kredi sağlandı.

Türkiye'de ev sahibi olmak isteyen Azerbaycan vatandaşlarına yönelik mortgage kredisi hayata geçirildi.

Yenilenebilir enerji projelerine finansman sağlıyoruz. Kadın girişimcileri destekleyerek toplumsal cinsiyet eşitliğine katkı sağlıyoruz. Toplumun gelişimine kültür ve sanatla destek olmayı hedefliyoruz. Sürdürülebilirlik adımlarımıza hız veriyoruz.

Geleceğe değer katıyoruz.





Çünkü,

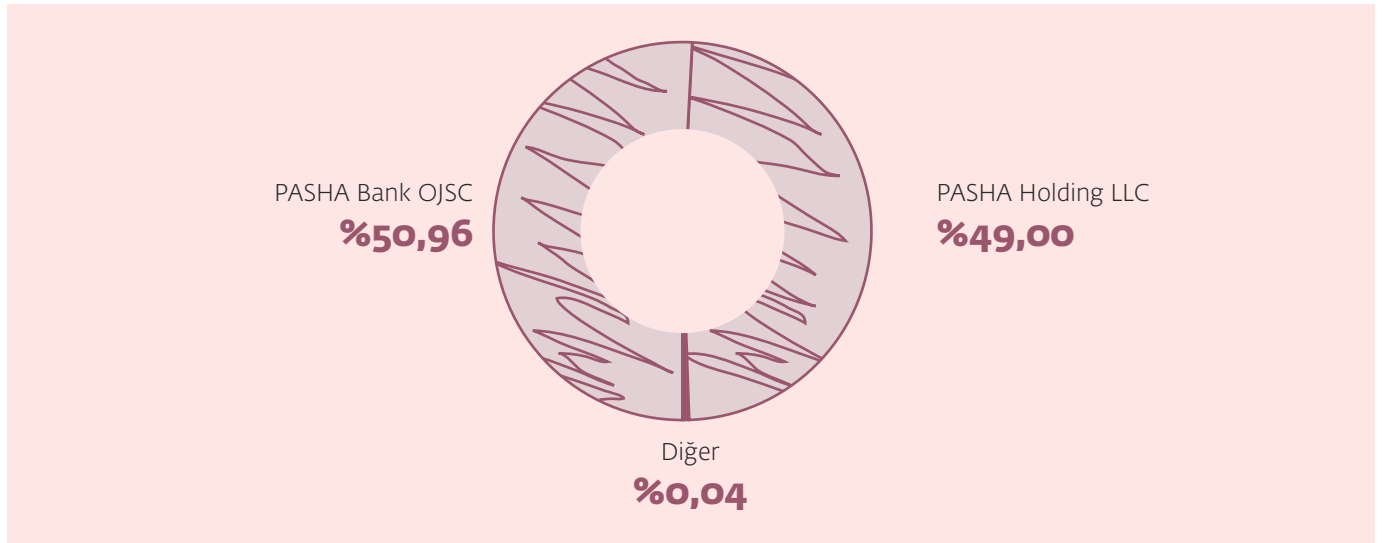
Yarınlarımız var

PASHA Bank'ın Esas Sözleşmesinde, Sermayesinde, Ortaklık ve Organizasyon Yapısında Meydana Gelen Değişiklikler

31 Aralık 2022 tarihi itibarıyla PASHA Bank'ın ödenmiş sermaye tutarı 500 milyon TL'dir. Hesap dönemi içerisinde Banka'nın sermayesinde, esas sözleşmesinde ve ortaklık yapısında herhangi bir değişiklik olmamıştır.

PASHA Bank'ın 2022 yıl sonu itibarıyla sermaye ve ortaklık yapısı aşağıda belirtildiği gibidir:

Ortağın Ticarî Unvanı/Adı Soyadı	Pay Tutarı (TL)	Oran (%)
PASHA Bank OJSC	254.795.000	50,96
PASHA Holding LLC	245.000.000	49,00
Diğer	205.000	0,04
Toplam	500.000.000	100,00



Rapor tarihi itibarıyla PASHA Bank OJSC'nin ortaklık yapısında; PASHA Holding LLC %56,82, Bless LLC %28,18, Arif Pashayev %9,99 ve Mir Jamal Pashayev %5,01 oranında pay sahibidir.

Bless LLC ve Reveri LLC %37,50'lik eşit oranlarla PASHA Holding LLC'nin nitelikli pay sahipleridir. Onları sırasıyla %15 ve %10 oranlarında paya sahip olan Arif Pashayev ve Mir Jamal Pashayev izlemektedir.

Banka'nın ödenmiş sermayesi her birinin itibari değeri 1,00 TL olan tamamı nama yazılı 500.000.000 adet paya bölünmüştür. Şirket paylarının her biri birer oy hakkına sahiptir. Banka'nın imtiyazlı hisse senedi bulunmamaktadır.



Banka'nın Yönetim Kurulu Başkan ve Üyeleri ile Genel Müdür ve Yardımcılarının Banka'da doğrudan ve dolaylı olarak sahip oldukları payları bulunmamaktadır.

Organizasyon Yapısındaki Değişiklikler

Yönetim Kurulu'nun 28 Temmuz 2022 tarihinde aldığı karar uyarınca "Bilgi Güvenliği" ve "Değişim ve Proje Yönetimi" birimlerinin bağlı oldukları direktörlük pozisyonu lağvedilerek ilgili birimler Genel Müdür'e doğrudan raporlayacak şekilde yapılandırılmıştır. Değişim ve Proje Yönetim Biriminin adı "Proje Yönetimi" olarak, Mali İşler Direktörlüğüne bağlı Bilanço Yönetimi Biriminin adı "Finansal Planlama ve Kontrol" olarak revize edilmiştir.



PASHA Grubu Hakkında



2006 yılında kurulan PASHA Holding; etkin yönetim, güçlü kurumsal yönetim ve sağduyulu yatırım kararlarının temelleri üzerine işlerini geliştirmektedir.

PASHA Holding LLC

PASHA Holding LLC, iştirakleri aracılığıyla bankacılık, sigorta, inşaat, bilgi teknolojileri, gayrimenkul geliştirme ve turizm sektörlerine yatırım yapmaktadır.

2006 yılında kurulan Holding; etkin yönetim, güçlü kurumsal yönetim ve sağduyulu yatırım kararlarının temelleri üzerine işlerini geliştirmektedir.

Holding'in yatırım yaptığı varlık portföyü iki tip olup; PASHA Holding ve iştiraklerinde (PASHA Grubu) hâkim pay sahipliği ve özel sermaye yatırımlarından oluşmaktadır.

31 Aralık 2022 itibarıyla PASHA Holding'in toplam aktif büyüklüğü 15,5 milyar AZN* seviyesinde gerçekleşirken, toplam özkaynakları ve gelirleri sırasıyla 2,25 milyar AZN ve 1,7 milyar AZN'ye ulaşmıştır. Grup içindeki toplam çalışan sayısı 16.500'ü aşmaktadır.

PASHA Grubu Hakkında

PASHA Bank Azerbaycan

Azerbaycan'ın önde gelen kurumsal bankaları arasında yer alan PASHA Bank OJSC; büyük şirketlerden KOBİ'lere kadar bir dizi müşteriye yatırım bankacılığı, ticaret finansmanı ve varlık yönetimini de kapsayan tüm önemli finansal hizmetleri sunmaktadır.

Banka; Azerbaycan ekonomisinin çeşitlenmesinde hayati rol oynayan tarım, ulaşım, inşaat, turizm ve perakende gibi petrol-dışı sektörlerde faaliyet gösteren şirketlerle yakın iş birliği içinde çalışmaktadır.

PASHA Bank OJSC, toplam aktifler açısından Azerbaycan'da ilk üç banka arasında yer almaktadır. 31 Aralık 2022 itibarıyla Banka'nın toplam özkaynakları 662.997 bin AZN**, toplam aktifleri 8.519.814 bin AZN olarak kaydedilmiştir.

PASHA Bank OJSC, büyüyen müşteri tabanı ile uzun vadeli, destekleyici ilişkiler kurma ve geliştirmeye odaklıdır. Banka; "Dürüstlük, Kârlılık, Sahiplenme, Kalite ve İş Birliği" temel değerleri üzerine inşa edilen, en yüksek uluslararası şeffaflık ve hizmet düzeyinde bankacılık hizmetlerini sunmayı amaçlamaktadır.

Günümüzde hızla değişen finansal piyasalara uyum sağlamak amacıyla stratejik bir yaklaşım benimseyen

PASHA Bank OJSC, Azerbaycan bankacılık sektörü içinde özellikle dijital alanda trendleri belirleyen bir kurum konumundadır.

PASHA Bank ayrıca, Azerbaycan'da en iyi çalışan deneyimini yaratmayı ve ülke çapında çalışanlarca en çok tercih edilen kurum olarak iş gücü piyasasındaki işveren profilini yükseltmeyi hedeflemektedir. Banka'nın tüm inovasyon planları, değerli çalışanlarının desteğiyle en iyiyi geliştirmek ve uygulamak üzere tasarlanmıştır.

PASHA Bank OJSC 2011 yılından bu yana, yüksek net varlıklı bireysel müşterilerine; mevduat, kredi ve finansal planlama ürünlerini de içeren özel bankacılık hizmetleri sunmaktadır.

PASHA Bank OJSC, Bakü'deki genel merkezi ve dokuz şubesi ile hizmet vermektedir. Banka, bölgenin en dinamik pazarları olan Bakü, Tiflis ve İstanbul arasında her geçen gün büyüyen ticaret ve yatırım hacmini artırmaya yönelik entegre bankacılık faaliyetleri oluşturma vizyonu ile hareket etmektedir.

Banka'nın ilk bağlı ortaklığı olan PASHA Bank Gürcistan, 17 Aralık 2012 tarihinde faaliyete geçmiştir.

PASHA Bank OJSC; Azerbaycan'da sigorta, emlak geliştirme, inşaat, turizm ve diğer iş kollarında önemli varlıklara sahip, büyük bir yatırım holding grubu olan PASHA Grubu'nun bir parçasıdır.

* 1 USD = 1,7 AZN (31.12.2022)

PASHA Bank Gürcistan

PASHA Bank OJSC'nin bağlı ortaklığı PASHA Bank Gürcistan, kurulduğu 2013 yılından bu yana büyük, orta ve küçük büyüklükte şirketlere kurumsal bankacılık, yatırım bankacılığı ve bireysel bankacılık ürünlerini sunmaktadır.

31 Aralık 2022 tarihi itibarıyla 513 milyon GEL** aktif büyüklüğüne ulaşmış olan Banka, Gürcistan piyasasında kurumsal ve yatırım bankacılığı segmentlerinde önemli bir oyuncudur.

Banka Gürcistan'ın önde gelen şirketlerine finansman sağlamanın yanında finansal danışmanlık hizmetleri de sunmaktadır. PASHA Bank Gürcistan ayrıca, farklı sektörlerdeki firmaların sendikasyonlarına katılım ve/veya liderlik etme konusunda uzmanlaşmıştır.

** 1 USD = 2,69 GEL (31.12.2022)

Kredi derecelendirme notları

PASHA Bank OJSC, uluslararası değerlendirme kuruluşu S&P Global Ratings tarafından uzun dönem için "B+" ve kısa dönem için "B" notlarıyla değerlendirilmiştir.

**2015**

EMEA Finance - Avrupa Bankacılık Ödülleri -
"Azerbaycan'ın En İyi Bankası"

2016

Global Finance - "Azerbaycan'ın En İyi Bankası ve En İyi
Bankacılık Grubu"
World Finance - "En İyi Ticari Banka"

2018

Global Finance - "En İyi Özel Banka",
Global Finance - "Azerbaycan'ın En İyi Bankası"
World Finance - "SAP", "Azerbaycan'ın En İyi Ticari Bankası"
The Banker - "Yılın Bankası"
Azerbaycan Merkez Bankası ve Azerbaycan Bankalar
Birliği'nin yıllık değerlendirmesinde gayri nakdi ödemeler
konusunda "Lider Banka"

2017

Euromoney - "Azerbaycan'ın En İyi Bankası"
EMEA Finance - "Azerbaycan'ın En İyi Bankası"
EMEA Finance - "Azerbaycan'ın En İyi Yatırım Bankası"
EMEA Finance - Avrupa Bankacılık Ödülleri "CEE&CIS
Ülkelerinde Kurumsal Sosyal Sorumluluk Sahibi Banka"
Global Finance - "Azerbaycan'ın En İyi Bankası"

2020

Raiffeisen Bank International - "RBI STP Kalite Ödülü"
EMEA Finance - "Azerbaycan'ın En İyi Bankası" ve
"Azerbaycan'ın En İyi Yatırım Bankası"
EMEA Finance - "Nakitsiz Ödeme Promosyonu", "Dijital
Bankacılık", "E-Bankacılık", "En İyi Kurumsal Sosyal
Sorumluluk", "En Aktif Eğitim Destekçisi"
EMEA Finance - Orta ve Doğu Avrupa ve Bağımsız
Devletler Topluluğu Ülkeleri Bankaları arasında "En İyi
Bankacılık Ürünü" ve "En İyi Kurumsal Sosyal Sorumluluk
EMEA Finance - "İnternet Bankacılığı Hizmetlerinde Lider
Banka", "Temassız Ödemelerde Lider Banka" ve "Temassız
POS-Terminal Altyapısında Lider Banka"
Global Finance - "En İyi Dış Ticaret Finansmanı Bankası"

2019

EMEA Finance - "Azerbaycan'ın En İyi Bankası"
EMEA Finance - "Azerbaycan'ın En İyi Yatırım
Bankası"
EMEA Finance - "En İyi Ürün Sunumu"

2021

SME Banking Club - "Bağımsız Devletler Topluluğu
Ülkeleri Bankaları arasında "Online Kredi" ürünü "SME En
İyi Bankacılık Ürünü"
VISA - "Azerbaycan'ın En İyi F2F Ticari Bankası"

PASHA Bank Azerbaycan'ın performansı ödüllendiriliyor.

2022 Yılına Genel Bakış ve 2023 Yılı Beklentilerimiz

zorlu dönem

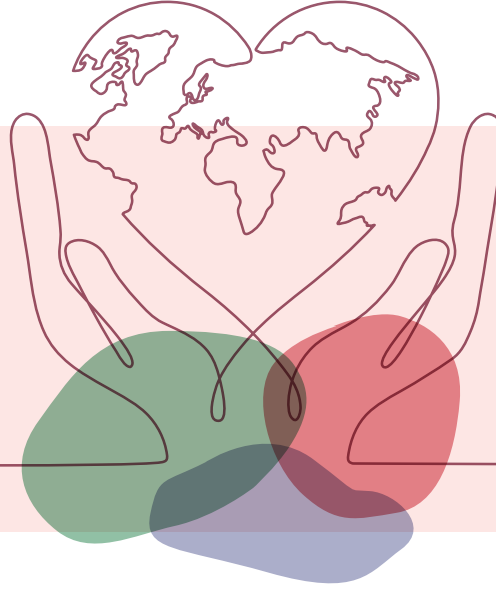


Küresel ekonomik aktivite 2022 yılına, koronavirüs varyantına karşı uygulanan salgın tedbirlerinin etkisiyle baskı altında başlamıştır. Aşılmalara rağmen salgına bağlı belirsizlikler ekonomide etkili olmaya devam etmiştir. Diğer taraftan Rusya'nın Ukrayna'yı işgal etmesi 2022 yılında ekonomik aktiviteyi olumsuz yönde etkileyen en önemli faktör olmuştur. Rusya'nın 24 Şubat'ta Ukrayna'ya askerî harekât başlatmasının ardından Rusya'ya yönelik açıklanan sert yaptırımlar

piyasaların seyrinde belirleyici olmuştur. Petrol fiyatları Rusya ve Ukrayna arasında artan jeopolitik gerilimin de etkisiyle yılın ilk aylarında önemli ölçüde yükselmiştir. Brent türü ham petrolün varil fiyatı 128 ABD doları ile son 10 yılın zirvesine çıkmıştır. Güvenli yatırım araçlarına yönelimin etkisiyle altın fiyatları Şubat ve Mart ayında hızla yükselerek 2.050 ABD doları/ons seviyesini test etmiştir.

Rusya'nın Ukrayna'yı işgal etmesinin ardından Avrupa Birliği ve ABD başta

olmak üzere birçok ülke Rusya'ya yönelik sert yaptırımlar açıklamıştır. ABD Hazine Bakanlığı, Rusya'yı uluslararası finans ve ticaretten izole etmek için aralarında büyük bankaların da bulunduğu Rus kuruluşlarının ABD piyasalarından finansman sağlamasına ilişkin kısıtlamalar getirmiştir. ABD, AB ülkeleri, İngiltere ve Kanada tarafından yapılan ortak açıklama ile pek çok Rus bankasının SWIFT sisteminden çıkarılması konusunda anlaşmaya varıldığı duyurulmuştur. Ayrıca, Rusya



Merkez Bankası'nın uluslararası rezervlerine erişiminin kısıtlanması amacıyla önlemler alınmıştır.

Rusya hükümeti diğer ülkeler tarafından açıklanan yaptırımların etkisini azaltmak amacıyla sermaye kontrollerini uygulamaya alırken, Rusya Merkez Bankası politika faizini %9,5'ten %20 düzeyine yükseltmiştir. Ayrıca, yabancı tüzel kişilerin ve bireylerin Rus menkul kıymetlerini satışına sınırlama getirilirken, ihracatçı şirketlerin döviz varlıklarının %80'ini Merkez Bankası'na satmaları yönünde karar alınmıştır.

AB ülkeleri Rusya'dan gerçekleştirilen petrol ithalatının büyük çoğunluğunu 2022 yılının sonuna kadar azaltma konusunda anlaşmıştır. Avrupa Birliği'nin Rusya doğal gazına olan bağımlılığını azaltmak amacıyla çalışmalar yapılırken, Rus oligarkların finansal varlıkları dondurulmuştur. Rusya yaptırımlara karşılık kendisine yapılacak doğal gaz ödemelerinin 1 Nisan'dan itibaren ruble olarak kabul edileceği yönünde düzenlemeye gitmiştir. Mart ayının ilk haftasında %60 civarında değer kaybeden ruble, ilerleyen haftalarda kayıplarını geri alarak Mart ayını savaş öncesi değerinde tamamlamıştır. Rusya ve Ukrayna arasında gerçekleştirilen barış

görüşmelerinden henüz net bir sonuç alınamamıştır.

2022 yılında Rusya-Ukrayna savaşının etkisiyle yükselen enerji ve emtia fiyatları, enflasyonun küresel ölçekte artmasına sebep olmuştur. Yüksek enflasyonla mücadele edebilmek için gelişmiş ülke merkez bankaları rekor seviyelerde faiz artırımları gerçekleştirmiştir. Çin'de "sıfır-Covid" politikası kapsamında uygulanan kısıtlamalar ekonomik aktivite üzerinde baskı kurmaya devam etmiştir. Hem enflasyonun artmaya devam etmesi hem de Çin'de süregelen karantina tedbirleri nedeniyle devam eden tedarik sıkıntısına bağlı olarak büyüme beklentileri aşağı yönlü revize edilmiştir. 2022 yılında küresel büyümenin %3,2 seviyesinde olması beklenmektedir. 2022 sene sonunda Küresel PMI verileri ekonomik aktivitedeki ivme kaybının belirginleştiğine işaret etmektedir. Öte yandan, başta enerji olmak üzere emtia fiyatlarında gözlenen gevşeme paralelinde küresel enflasyon göstergelerinin ılımlı iyileşme kaydetmesi merkez bankalarının 2023 yılında para politikasında sıkılaştırma adımlarını yavaşlatabileceğine ilişkin beklentileri desteklemektedir. 2023 yılında dünya ekonomisinin %2,5 oranında büyümesi beklenmektedir.


ABD Merkez Bankası (Fed) 2022 yılı Ocak ayında gerçekleşen ilk toplantısı hariç bütün toplantılarında 7 kez art arda toplamda 425 baz puan faiz artışı yaparak %0-%0,25 düzeyinde olan politika faizini 2007'den bu yana en yüksek düzey olan %4,25-%4,50 aralığına yükseltmiştir. Fed, Aralık ayında gerçekleştirdiği toplantıda politika faiz artış hızında beklentiler paralelinde yavaşlamaya gitmiştir. Fed'in 2023 yılında %2'lik enflasyon hedefine ulaşılması için faiz artırımlarına devam etmesini beklemekteyiz.

ABD'de doğal gaz ücretlerindeki hızlı artış ile gıda fiyatlarının yükselişini sürdürmesi, ülkede 2022 yılında enflasyonun yüksek bir seyir izlemesine neden olmuştur. Haziran ayında yıllık TÜFE enflasyonu %9,1 ile son 41 yılın en yüksek düzeyine ulaşmıştır. Yılın ikinci yarısında ise enflasyon yüksek seyrini korumasına rağmen iyileşme kaydederek Kasım ayında TÜFE %7,1 seviyesine gerilemiştir.

ABD ekonomisi 2022'nin ilk çeyreğinde büyüme beklentilerine karşın %1,6 oranında daralmıştır. Büyüme sınırlandıran net ihracatın ülke ekonomisinin küçülmesinde belirleyici rol oynadığı görülmüştür.

küresel enflasyon

2022 yılında Rusya-Ukrayna savaşının etkisiyle yükselen enerji ve emtia fiyatları, enflasyonun küresel ölçekte artmasına sebep olmuştur



Ülke ekonomisi ikinci çeyrekte de büyüme beklentilerine karşılık yatırım harcamaları ve stoklardaki hızlı düşüş paralelinde %0,6 daralmıştır. İlk iki çeyrekte daraldıktan sonra 2022'nin üçüncü çeyreğini %3,2 ile beklentilerin üzerinde bir büyümeyle tamamlayan ABD ekonomisi teknik olarak resesyondan çıkmıştır. Beklentileri aşan büyüme performansında dış ticaret açığındaki daralmanın büyümeye 1980'den bu yana en yüksek katkıyı sağlaması rol oynamıştır.

Avrupa Merkez Bankası (ECB) 2022 yılında, yılın ikinci yarısından itibaren gerçekleştirdiği toplantılarında 4 kez, toplamda 250 baz puan faiz artışı yaparak %0 düzeyinde olan politika faizini %2,50 seviyesine çıkarmıştır. 2011 yılından bu yana ilk kez faiz artırımını yapan ECB, resesyon endişelerinin güçlendiği mevcut konjonktürde faiz oranlarını 2008'den bu yana en yüksek seviyesine çıkarmıştır. ECB'nin de Fed gibi %2'lik enflasyon hedefine ulaşmak için önümüzdeki dönemde faiz artırımlarına devam edeceği öngörülmektedir. 2021 yılında olduğu gibi, 2022 yılında da Euro Alanı'nda enflasyon, artan enerji maliyetlerinin ve tedarik zinciri sıkıntılarının etkisiyle yüksek bir seyir izlemiştir. Ekim ayında %10,6 ile TÜFE yeni tarihi rekor seviyeye yükselmiştir. Kasım ayında ise %10,0 düzeyine inen yıllık TÜFE Temmuz 2021'den bu yana ilk kez gerilemiştir. Euro Alanı ekonomisi 2022 yılının ilk çeyreğinde %5,50, ikinci çeyreğinde ise %4,20 ile piyasa beklentileri üzerinde büyüme kaydetmiştir. Bölgede üçüncü çeyrekte %2,30 düzeyine gerileyen büyüme oranı ekonomik aktivitedeki ivme kaybının belirginleştiğini göstermiştir.

2021 Aralık ayı toplantısında politika faizini %0,25'e yükselten İngiltere Merkez Bankası (BoE), salgının

başlangıcından bu yana dünya genelinde faizleri artıran ilk büyük merkez bankası olmuştur. BoE 2022 yılında ise art arda 9 kez toplamda 325 baz puan faiz artırımını yaparak politika faiz oranını %3,50 ile son 14 yılın en yüksek düzeyine yükseltmiştir. Ülkede Ekim ayında %11,1 ile 41 yılın zirvesini gören enflasyonun, 2023 yılında da %2'lik hedefe ulaşmasını hızlandırmak amacıyla BoE'nin faiz artırımlarına devam etmesi beklenmektedir.

Türkiye Cumhuriyet Merkez Bankası (TCMB) politika faizini ilk iki çeyrekte %14 seviyesinde sabit tutmuştur. TCMB Ağustos ayında gerçekleştirdiği para politikası toplantısında ise sanayi üretiminde yakalanan ivmenin ve istihdamdaki artış eğiliminin devamı açısından finansal koşulların destekleyici olması gerektiğini değerlendirmiş ve faiz indirim kararı almıştır. Ağustos ve Eylül aylarında 100'er baz puan, Ekim ve Kasım aylarında da 150'er baz puan düşürerek politika faizini %9 seviyesine indiren TCMB, Kasım ayı toplantısında faiz indirim döngüsünün toplam 500 baz puanlık indirimin ardından sonlandırılmasına karar verdiğini açıklamıştır.

TCMB, ayrıca Ağustos ayında zorunlu karşılığa tabi krediler uygulamasının etkinliğini artırmaya yönelik yeni adımlar atmıştır. Bu çerçevede, %20 düzeyinde uygulanan zorunlu karşılık tesisinin bankalar için %30 oranında menkul kıymet tesisi ile ikame edilmesi ve menkul kıymet tesisine tabi olmayan TL ticari kredi türlerinin harcama mukabili kullanılmasına kararlaştırılmıştır. Buna ek olarak, 20 Ağustos 2022 tarihinden itibaren 2022 yılsonuna kadar kullanılacak ticari kredilerde TCMB tarafından yayımlanan yıllık bileşik referans oranının 1,4 katı üzerinde yıllık bileşik faiz oranıyla kullanılacak kredi



tutarının %20'si, 1,8 katı üzerinde yıllık bileşik faiz oranıyla kullanılacak kredi tutarının %90'ı nispetinde menkul kıymet tesis edilmesine karar verilmiştir.

Dünya genelinde olduğu gibi artan enerji fiyatları ve arz sıkıntıları nedeni ile yükselen enflasyon eğilimi yurt içinde de yaşanmıştır. Yıllık TÜFE enflasyonu 2021 yılının ardından, 2022 yılında da yükseliş eğilimini sürdürerek Ekim ayında %85,51 ile Eylül 1998'den bu yana en yüksek seviyesine ulaşmıştır. Enerji maliyetlerindeki yükselişin desteklediği yıllık Yİ-ÜFE enflasyonu da %157,69 ile 1981'den bu yana en yüksek seviyesine çıkmıştır. Yıllık TÜFE Kasım ayında ise Mayıs 2021'den bu yana ilk kez gerileyerek %84,39 olmuştur. Baz etkisinin yanı sıra küresel enerji fiyatlarında yaşanan gevşemenin etkisiyle yıllık Yİ-ÜFE enflasyonu da %136'ya inmiştir. TÜİK 2022 yılsonu enflasyonunu ise TÜFE'de %64,27, Yİ-ÜFE'de %97,72 olarak açıklamıştır. Önümüzdeki dönemde baz etkisine de bağlı olarak enflasyondaki gerilemenin devam etmesi ve 2023 yıl sonunda %30-%35 aralığında olması öngörülmektedir.

Hizmet dengesinin güçlü katkısına rağmen ihracatta gözlenen azalma ile enerji ve altın ithalatındaki yüksek seyir nedeniyle yıllıklandırılmış cari işlemler açığı 2022 yılında artmaya devam etmiştir. Yılın ilk yarısında ihracatta süregelen güçlü seyir üçüncü çeyrekte dış talepteki zayıflama kaynaklı sınırlı olarak ivme kaybetmiştir. Kasım 2022 itibarıyla dış ticaret açığı yıllık bazda %60,7 artış göstermiş ve 8,8 milyar ABD doları olmuştur. Yüksek seyreden enerji fiyatlarına bağlı olarak dış ticaret açığı Ocak-Kasım döneminde 99,8 milyar ABD dolarına ulaşmıştır. Cari açık dış ticaret açığındaki hızlı genişlemenin devam etmesine bağlı olarak yüksek seviyelerde kalmıştır. Yılın


ilk 11 ayında cari açık 41,8 milyar ABD doları olurken, 12 aylık kümülatif cari açık 45 milyar ABD doları ile Ağustos 2018'den bu yana en yüksek düzeyine ulaşmıştır. Başta Türkiye'nin ana ihracat pazarı Euro Alanı'nda olmak üzere küresel ekonomik aktivitedeki ivme kaybı paralelinde önümüzdeki dönemde cari açığa ilişkin risklerin gündemde kalmaya devam edeceği beklenmektedir.

Türkiye ekonomisi 2022 yılının ilk çeyreğinde özel tüketim talebindeki canlılığın sürmesine bağlı olarak yıllık bazda %7,52 oranında, ikinci çeyreğinde ise %7,74 oranında genişlemiştir. İkinci çeyrekte yıllık büyümenin temel belirleyicileri ilk çeyrekte olduğu gibi hizmetler ve sanayi sektörü olurken, özellikle hizmet kalemlerinin katkısıyla özel tüketim büyümeye güçlü katkı vermeyi sürdürmüştür. Yılın ilk yarısında güçlü bir büyüme performansı kaydeden Türkiye ekonomisindeki ivme kaybı yılın üçüncü çeyreğinde belirginleşmiştir. Ekonomi yılın üçüncü çeyreğinde %3,85 ile piyasa beklentileri paralelinde büyümüştür. Özel tüketimin katkısının devam etmesine rağmen, net ihracatın katkısının ihracat pazarlarında ekonomik aktivitenin zayıflamasına ve güçlü seyreden ithalata bağlı olarak gerileme eğilimi sergilediği görülmüştür. Ayrıca yatırım harcamalarının bir yılın ardından büyümeyi yeniden sınırlandırması da bir diğer olumsuz gelişme olmuştur. 2022 yılında büyümenin %5 seviyesinde olması beklenmektedir. Önümüzdeki dönemde küresel ekonomik aktivitedeki yavaşlamanın ve enflasyonist ortamın büyüme üzerinde baskı yaratmaya devam etmesini ve Türkiye ekonomisinin 2023 yılında %3-%4 aralığında büyümesi beklenmektedir.

cari denge

Hizmet dengesinin güçlü katkısına rağmen ihracatta gözlenen azalma ile enerji ve altın ithalatındaki yüksek seyir nedeniyle yıllıklandırılmış cari işlemler açığı 2022 yılında artmaya devam etmiştir.

Yönetim Kurulu Başkanı'nın Mesajı



sinerji

Stratejik olarak Grup içindeki sinerji fırsatlarından yararlanmayı hedefliyoruz.

%73

Banka'nın toplam varlıkları 2022 yılında %73 oranında artarak 6.156 milyon TL düzeyine ulaşmıştır.

%0,5

Takipteki kredilerimizin bilançomuzdaki düşük seviyesi başarı ile korunmuştur.



Çevik Yapı

Değerli Paydaşlarımız,

Çatışan tarafların ülkenin ticaret ortakları olması nedeniyle, devam eden Rusya-Ukrayna savaşının Türkiye ekonomisine yansımaları olmaktadır. Ancak ekonomik aktivite üzerinde ağırlık yaratan tek durum bu olmayıp, genel görünüm dünyanın değişken bir dönemde olduğu; ekonomik, jeopolitik, ekolojik değişikliklerin hepsinin mevcut küresel ekonomik duruşu ve ileriye dönük görünümü etkilediğidir. Yine de dış ortamdaki kötüye gidiş sadece ülkenin ihracat performansını sınırlamakla kalmamakta, aynı zamanda emtia fiyatlarının yükselmesi nedeniyle enflasyon artışı olarak da yansımaktadır. Emtiaların fiyatlarındaki artışlar ve hatta bazılarındaki tarihî rekorlar, tüketici ve üretici fiyatlarına yukarı yönde etki etmektedir.

Gelen makroekonomik göstergeler ve piyasa verileri, ülkenin bu dış şokun ekonomik sonuçlarını yönetebildiğini göstermektedir. Genel olarak hükümetin inisiyatifleri ele alan diplomatik çabaları bu konuda olumlu katkı sağlamaktadır. Türkiye ekonomisinin bu yılın üçüncü çeyreğinde %3,9 büyüme göstermesi tesadüf değildir. Erken uyarı göstergeleri bir nevi yavaşlama gösterse de ekonominin yılı pozitif büyüme bölgesinde tamamlaması beklenmektedir. Ancak buna ek olarak, küresel tablonun kötüleşmesi,

olası durgunluk senaryosuna ilişkin artan endişeler, belli başlı merkez bankalarının faiz artırımı döngüsü, nihayetinde aşağı yönlü riskleri besleyen dış ortamı karmaşıklaştıran faktörlerdir. Bu bağlamda, asgari ücrette yapılan değişiklik gibi Hükümet tarafından izlenen son politikaların oldukça yerinde olduğunu ve netice olarak ekonomide gittikçe genişleyen toplam talebe katkı sağladığını fakat elbette enflasyon sarmalı üzerindeki potansiyel etkisinin de dikkatle gözetilmesi gerektiğini belirtmek gerekir.


Bankacılık sistemi, yukarıda değinilen bu ekonomik manzaranın arka planında, riskleri kabul edilebilir ve kârlılığını iki haneli seviyede tutmayı başarmıştır. Aralık 2022 itibarıyla, geçmiş yıla göre aktif büyüklüğü %56 artmış ve 14.344 milyar TL'ye ulaşmıştır. Aynı eğilim kredi portföyü için de geçerlidir. Sektörün toplam kredileri %53 artarak 7.972 milyar TL'ye ulaşmıştır.

Gelenek haline geldiği üzere PASHA Bank'ın, dinamik bir piyasa oyuncusu kimliğiyle büyümesini sürdürdüğünü ifade etmekten büyük onur duyuyoruz. Genel olarak, iş yapmaya yönelik ana yeterliliklerin oluşturulmasından Banka'nın insan kaynağı potansiyelinin artırılmasına kadar farklı alanlarda gerçekleştirilen ve kurumsal yetkinliklerin güçlendirilmesini hedefleyen yatırımların stratejik getirisi

bu zorlu zamanlarda yön bulma yeteneği olarak tezahür etmiştir. Sonuç olarak, Banka'nın toplam varlıkları 2021 yılsonuna göre %73 oranında artarak 6.156 milyon TL düzeyine ulaşmıştır. Toplam varlıkların %59'unu oluşturan brüt nakit kredi ve kiralama alacakları portföyümüz %50 artarak 3.638 milyon TL düzeyine ulaşmıştır.

Risk yönetimi yapımızın etkinliğinin ve Banka'nın izlediği ihtiyatlı kredi politikasının bir sonucu olarak, takipteki kredilerimizin bilançomuzdaki düşük seviyesi başarı ile korunmuştur. Kredi politikasının esnek bir şekilde yeniden gözden geçirilmesinin, kredi tahsis politikalarının makroekonomik ortamın güncel gerçeklerine göre düzenlenmesinin Banka'nın genel risk yaklaşımının bir parçası olduğunun altı çizilmelidir. Dahası, kredi portföyünün sürmekte olan savaş nedeniyle hızla yeniden değerlendirilmesinin ve stres testi sürecinin işletilmesinin de Banka'nın kredi risklerini düzgün bir şekilde yönetme yeteneğini güçlendirdiğini vurgulamak gerekir. İkincisi ile ilgili olarak, Banka'nın temel senaryosunu nasıl formüle ettiği ve ayrıca risk tetikleyicilerinin stres senaryosu çerçevesine nasıl yerleştirildiği ve nihayetinde uygun senaryo formülü, gelişmiş ölçüm ve etki azaltma planının hazırlanması sonucunda daha merak uyandırıcı hale gelmiştir.

Yönetim Kurulu Başkanı'nın Mesajı



strateji

2023 stratejisi dürüstlük, kalite, iş birliği, sahiplenme ve kârlılık değerleri üzerinde yükselmektedir.

2022 aslında mevcut 2023 strateji döneminin ikinci faaliyet yılıdır. 2023 stratejisi genel olarak dürüstlük, kalite, iş birliği, sahiplenme ve kârlılık değerleri üzerinde yükselmekte; iş dünyası ve toplumda yeni ve kalıcı değerler yaratma vizyonu ile gelişmekte; müşterilerinin gücüne güç katan sınır ötesi bir olma misyonuna odaklanmaktadır. Grubun oldukça büyük olması ve operasyonların ülke ve sektörlerin ötesine geçmesi ve sonuçta potansiyel iş fırsatları sağlaması nedeniyle stratejik olarak Grup içindeki sinerji fırsatlarından yararlanmanın çok önemli hale geldiğini belirtmek gerekiyor.

Banka'nın yeni strateji planı, bir yandan var olan iş kesimleriyle iş birliklerini sürdürmeyi öngörmekte, öte yandan ilgili fırsatlardan yararlanmaya odaklanarak yeni iş alanlarını hedeflemektedir. Bu ikincisine gelecek olursak, aslında potansiyel niş piyasaların gerçekleştirilmesi üzerinde yoğunlaşmaktadır. Faaliyette bulunan ülkelerdeki taşınmaz piyasalarına ipotek karşılığı krediler yoluyla finansal yatırımlar yapılması, tüm Grubun işlerine daha büyük ölçekte teknolojik getiriler sağlamak için risk sermayesi yatırımları yapması buna verilebilecek örneklerdir. Gayrimenkul finansmanı girişimine gelince; Banka tarafından hâlihazırda birinci çeyrekte tüm grup çapında mortgage kredisi ürünü sunulmuştur. Ekibimiz, olumlu ilgiyi göz önünde bulundurarak bu girişimin kapsamını gelecek dönemde daha da büyütmek için ilgili paydaşlarla birlikte çalışmaktadır. Strateji planı, fonlamada çeşitlilik sağlamaya ek

olarak, stratejinin gereklerinin yerine getirilmesi bakımından Banka'nın gerçekte asıl varlıklarını oluşturan belli başlı destekleyici faktörleri de içermektedir. Aslında daha önceki strateji dönemlerinde tecrübe edildiği üzere düzgün oluşturulacak strateji ile daha başarılı finansal performans getirisinin beraberinde geleceğini belirtmekten onur duymaktayız. Pay sahipleri için daha fazla kârlılık ve diğer menfaat sahipleri için istikrar vaat eden hem kâr göstergeleri hem de harcama oranları öngörülmektedir.

Stratejimizi hayata geçirme sürecinde, çalışanlarımızın gelişimi başta olmak üzere, bilgi teknolojileri, risk yönetimi, kredi yönetimi, fon sağlama, yetenek edinimi vb. konularda kapasitemize önemli yatırımlar yapmayı sürdüreceğiz. Odak sektörlerle dair çeviklik ve bilgi birikimi, Banka'nın ustalaşacağı ve farklılaşacağı yetenekleri olacaktır. Banka'nın faaliyetlerindeki çevikliğin ana nitelikli faaliyetlerde bile getiri sağladığını belirtmekte yarar vardır. Elbette bu çevikliğin gereği olarak sürdürülebilir ve dijitalleşmeye dönüşümü hızlandıran işletme sistemlerine yatırım yapma becerisini göstermemiz gerektiğinin tamamen farkındayız. Banka'nın bu alanda bazı stratejik projelerinin bulunmasının nedeni budur. Bunların arasında dijitalleşme ve yeni platformlar için altyapı iyileştirmeleri ve yine dijitalleşme için ileri bilgi güvenliği de yer almaktadır.

Bankamızın fonlama yapısını çeşitlendirmek, muhabir ağıımızı ve yatırımcı tabanımızı genişletmek için çabalarımızı sürdüreceğiz.



Bu bakımdan, Banka'nın ülke sınırlarının ötesine taşan ve Grubun bölgedeki varlığının gücüyle birlikte gelen rekabetçi avantajına vurgu yapılması önem arz etmektedir. Azerbaycan'ın büyük zaferinden sonra artan bölgesel ekonomik ilişkiler temelinde gelişen iş fırsatlarına tanıklık etmek bizim için gerçekten de bir ayrıcalıktır. Azerbaycan ve Türkiye arasında serbest ticaret anlaşmasının imzalanması, 2025 sonu dış ticaret hedefinin ilan edilmesi, doğrudan yabancı yatırımların akışındaki artış, Türk firmalarının kurtarılmış topraklardaki imar sürecine aktif katılımları, yukarıda belirtilen bu ekonomik bağların örnekleridir. Bunun karşılığında, genişlemekte olan bu ekonomik temel, Banka'nın bu kapsamda gelecek vaat eden iş perspektiflerini gerçekleştirmesi için uygun fırsatlar yaratmaktadır.

Gerçek şudur ki, Banka, Azerbaycan ve Gürcistan'daki faiz oranlarında lehine gelişmeler gördüğünde buralardaki fonları cezbetme fırsatına sahiptir. Bu potansiyeli mevcut strateji dönemi içinde performansımıza yansıtığımızı ifade edebiliriz. Banka'nın aktif kalitesinin, piyasanın artan volatilitésinden etkilenmemesi için, kredi riskinin yönetilmesinde ihtiyatlı yaklaşımımızı sürdüreceğiz. Müşterilerimizin ihtiyaçlarını tam olarak karşılayacak kişiye özel ürünleri ve hizmetleri sunma çabalarımızı devam ettirecek ve PASHA Bank ile müşterilerimizin bankacılık deneyimlerinin kazançlı hale gelmesini sağlayacağız.

Tüm paydaşlarımıza katma değer sunan, karşılıklı çıkar temeline dayanan iş ilişkileri kurmayı destekleyecek bol kazançlı bir faaliyet ortamını, tüm menfaat sahiplerimizle paylaşacağımız günleri sabırsızlıkla bekliyorum.

Bu vesile ile sergiledikleri profesyonel çalışmaları için değerli çalışanlarımıza ve yönetim ekibimize, PASHA Bank'a duydukları güven için müşterilerimize ve değerli destekleri için hissedarlarımıza ve tüm iş ortaklarımıza teşekkürlerimi sunarım.

Kendimize olan inancımızı ve daha iyi olma potansiyelimizi yenileyen kuşkusuz onların iyi niyetleridir.


Saygılarımla,

Jalal GASIMOV
Yönetim Kurulu Başkanı

kazançlı

PASHA Bank ile müşterilerimizin bankacılık deneyimlerinin kazançlı hale gelmesini sağlayacağız.

Genel Müdür'ün Mesajı



reel sektöre destek verdik

Reel sektöre sağladığımız finansal desteğimiz 2022 yılında da artarak devam etti

hedeflerimizi gerçekleştirdik

3 yıllık stratejimizin ikinci yılında hedeflerimizi başarıyla gerçekleştirdik

VDMK ihraçlarımızı arttırdık

Varlığa Dayalı Menkul Kıymet ihraçları işlemlerimize hız kesmeden devam ettik



başarıyla

Değerli Paydaşlarımız,

2022 yılına baktığımızda, tüm ülke ekonomilerini doğrudan etkileyen en önemli gelişme şüphesiz Şubat ayında Rusya'nın Ukrayna'yı işgali ve ardından yaşanan etkilerdi diyebiliriz. Rusya'nın işgalinin ardından başta ABD ve Avrupa Birliği olmak üzere pek çok ülke Rusya'ya karşı sert yaptırımlar açıklarken Rusya bu yaptırımlara karşılık olarak bu ülkelerin kendisine yapacağı doğalgaz ödemelerini Ruble ile yapmalarını talep etti. Yaptırımlar ve yükselen tansiyonla beraber petrol fiyatları 120 ABD doları seviyelerine kadar yükselirken altın fiyatları da küresel çapta enflasyonist ortama girileceği ve savaşın uzayacağı beklentileriyle yıl boyu yüksek seviyelerde seyretti. Gıda ve emtia fiyatlarındaki hızlı artışlar, ABD Merkez Bankası Fed'in yıl boyunca yedi kez faiz artışı yaparak %0-0,25 bandındaki politika faizini %4,25-4,50 bandına yükseltmesine, Avrupa Merkez Bankası'nın ise negatif düzeydeki politika faizini, %2,50 seviyesine çıkarmasına neden oldu. Diğer merkez bankaları da sıkı para politika rejimlerine geri döndüler. Yurtiçinde de yüksek enflasyonun etkilerini hissederken, BDDK, Merkez Bankası ve hükümetin attığı adımları ve regülasyon değişikliklerini takip ederek hep birlikte yeni uygulama ve

düzenlemeleri bankacılık sistemine adapte etmek için çalıştık. Kur korumalı mevduat, zorunlu karşılıklarda menkul kıymet tesisi, varlık kalemlerine uygulanan zorunlu karşılıklar gibi pek çok yeni düzenleme, döviz kurunu biraz daha stabil hale getirirse de enflasyon yıl boyu yüksek düzeylerde seyretti. Yıl sonunda ise enflasyon yıllık %64,27 seviyesine gerilerken biz 2022 yılı için ekonomik büyümenin %4,5-5 aralığında, diğer ekonomilere kıyasla daha güçlü açıklanacağını düşünüyoruz. Enflasyonun 2023 yılında artış hızının yavaşlamasını ve %30-35 bandında oluşmasını bekliyoruz.

PASHA Bank, 2021-2023 yıllarını kapsayan üç yıllık strateji döneminin ikinci yılını geride bıraktı. Sağlıklı ve sürdürülebilir büyüme elde etmek, ürün çeşitliliğini ve müşterilerimize sunduğumuz hizmetin kalitesini yükseltmek, sermaye piyasalarındaki rolümüzü güçlendirmek ve bölgede dış ticaretin finansmanındaki payımızı artırmak hedefleriyle yola çıktığımız stratejimizin ikinci yılında da hedeflerimizi gerçekleştirdik. Kredi derecelendirme kuruluşu JCR Eurasia Rating, Eylül ayında PASHA Bank'ın uzun dönem Ulusal Kredi Notunu A(tur) olarak belirlerken, Kurumsal Yönetim İlkelerine Uyum Notunu 9,24'e yükselterek görünümünü "Stabil" olarak belirledi.

PASHA Bank olarak bu dönemde de sürdürülebilir büyüme hedefimiz doğrultusunda, aktif büyüklüğümüzü bir önceki yıla göre %73 oranında arttırarak 6.156 milyon TL'ye ulaştık. Reel sektöre olan desteğimiz bu süreçte de artarak devam etti. Bankamızın brüt nakit kredi büyüklüğü, 2021'e göre %50 artarak 3.638 milyon TL'ye ulaştı ve yılı 204 milyon TL kâr ile kapattık.

Hızla değişen piyasa koşullarına rağmen yurt içinde ve yurt dışında gerçekleştirdiğimiz tahvil ve bono ihraçlarımızı sürdürdük. Bunun yanı sıra hakim ortağımız PASHA Holding LLC'nin bankamıza tahsis ettiği 25 milyon ABD doları tutarındaki 10 yıl vadeli sermaye benzeri kredi, sermayedarlarımızın Türk ekonomisine ve bankamıza duydukları güveni bir kez daha ortaya koydu. Bakü'de gerçekleştirdiğimiz yatırımcı ziyaretlerinde ülkemizi ve ülkemizdeki fırsatları yatırımcılara anlattık. Azerbaycan vatandaşlarına yönelik "Türkiye'de misafir değil ev sahibi olun!" sloganıyla ve Türkiye'de ev sahibi olmak isteyen vatandaşlara yönelik gerçekleştirdiğimiz lansmanımız Azerbaycan'da büyük ilgi görürken, bölgeye özel ilk mortgage işlemlerimize de başlamış olduk. PASHA Bank, Türkiye-Azerbaycan-Gürcistan üçgeninde dış ticaretin finansmanında geçtiğimiz yıllarda olduğu gibi bu yıl

bölgede akla ilk gelen

Stratejimiz doğrultusunda
"Bölgede akla gelen ilk banka"
olma hedefimizi kararlılıkla
uygulamaya devam ediyoruz.

da önemli rol oynamıştır. Stratejimiz doğrultusunda "Bölgede akla gelen ilk banka" olma hedefimizi kararlılıkla uygulamaya devam ediyoruz.

Bankamız bu yıl da yatırım bankacılığı alanındaki faaliyetlerini büyütmeye yönelik adımlarını sürdürdü. PASHA Bank olarak 2020 yılında başladığımız Varlığa Dayalı Menkul Kıymet ihraçları işlemlerimize hız kesmeden devam ettik. Başlangıcından beri toplamda 1,2 milyar TL'nin üzerinde finansal kaynağı tarım ve otomotiv sektöründe faaliyet gösteren müşterilerimizle buluşturduk. Müşterilerimize özel tasarladığımız bu ihraçların arkasında güçlü ve çoklu teminat yapısı ve yatırımcılar açısından da cazip getiri imkânı yer almaktadır. PASHA Bank olarak sermaye piyasası araçlarını kullanarak reel sektöre destek vermeyi önümüzdeki yıl da sürdüreceğiz.

Pandeminin etkileri 2022 yılında azalarak sürse de, yeni dönemin getirdiği dijitalleşme süreci ve sektördeki dijital dönüşümü yakından takip ederek gerekli teknolojik altyapı yatırımlarını yaptık. Gelişen küresel

ve yerel trendlerde daha rekabetçi bir şekilde yer almak, kârlılık, verimlilik ve Türkiye-Azerbaycan-Gürcistan arasındaki etkileşimi artırmak için yeni fikirler üretme yolculuğuna devam ederek, güvenli ve kaliteli teknolojik altyapı geliştirilmesinde süreklilik sağlanmasını hedefliyoruz.

Bankamız kuruluşundan bu yana sanata verdiği desteği bu yıl da sürdürerek son dönemde büyük bir çıkış yakalayan dijital sanat üzerine bir projede daha yer aldı. Fişekhane'de ikincisi düzenlenen İstanbul Dijital Sanat Festivali'nin bu yıl da ana sponsoru olduk. Türkiye'de ilk kez bir yapay zekâ küratörlüğünde düzenlenen festivalde teknoloji ve sanatı bir araya getirerek sanatseverlerin beğenisine sunduk.

Sürdürülebilirlik konusundaki çalışmalarımıza bu yıl da devam ettik. Kurumsal sosyal sorumluluk projelerimiz ve çevreye fayda sağlayan atık yönetimi sistemimizi uygulamayı sürdürüyoruz. Katıldığımız her proje ile doğa ve çevre duyarlılığımızı kendimize ve çalışanlarımıza hatırlatıyor ve sürdürülebilir gelecek hedefimiz

güçlü destek




doğrultusunda bugün ve yarın arasında köprü kurarak yeşil dönüşüme destek oluyoruz.

2022 yılına veda ederken, Bankamızı bu günlere taşıyan özverili çalışma arkadaşlarıma, müşterilerimize, Yönetim Kurulu Üyelerimize ve sermayedarlarımıza başarımıza katkılarından dolayı teşekkür eder, 2023 yılının ülkemiz için güzel bir yıl olmasını temenni ederim.

Saygılarımla,


H. Cenk Eynehan
Genel Müdür ve Yönetim Kurulu Üyesi



Sürdürülebilir

Sürdürülebilir gelecek hedefimiz doğrultusunda bugün ve yarın arasında köprü kurarak yeşil dönüşüme destek oluyoruz.

PASHA Bank'ın 2022 Yılı Faaliyetleri



PASHA Bank'ın müşterilerine sunduğu kaliteli, özgün, katma değeri yüksek ürün ve hizmetleri, kurumsal ve ticari bankacılık, premium bankacılık ve yatırım bankacılığı olmak üzere üç ana alanda yapılandırılmıştır.

Banka; müşterilerinin yatırım ve işletme sermayesi ihtiyaçlarını karşılamaya yönelik olarak,

Kurumsal ve Ticari Bankacılık segmentinde:

- Nakdi ve Gayrinakdi Krediler,
- Leasing,
- Proje Finansmanı,

- Hazine,
- Dış Ticaret ürünleri ile,

Premium Bankacılık segmentinde ise;

- PASHA Bank Bonusu Satışı,
- Varlığa Dayalı Menkul Kıymet Satışı
- TL ve Yabancı Para Cinsinden Repo İşlemleri
- Eurobond Alım Satımına Aracılık
- FX Spot ve Türev İşlemler
- Azerbaycan Vatandaşlarına Yönelik Mortgage Kredileri

ürünleri ile hizmet vermektedir.

Yatırım Bankacılığı iş kolu altında müşterilere/yatırımcılara;

- Borçlanma Araçları İhraçlarına Aracılık,
- Yapılandırılmış Finansal Ürünler,
- Kurumsal Finansman Ürünleri,
- Varlığa Dayalı Menkul Kıymet İhraçları

sunulmaktadır.

PASHA Bank, fon kaynaklarını çeşitlendirmek amacıyla bugüne dek yurtdışında düzenli bir biçimde gerçekleştirdiği tahvil ve bono ihraçları yanında Azerbaycan'da ihracı gerçekleştirilen ABD doları ve euro



Katma Değer

Kurumsal ve Ticari Bankacılık

- Nakdi ve Gayrinakdi Krediler,
 - Leasing,
- Proje Finansmanı,
 - Hazine,
 - Dış Ticaret

Yatırım Bankacılığı

- Borçlanma Araçları İhraçlarına Aracılık,
- Yapılandırılmış Finansal Ürünler,
- Kurumsal Finansman Ürünleri,
- Varlığa Dayalı Menkul Kıymet İhraçları

Premium Bankacılık

- PASHA Bank Bonosu Satışı,
- Varlığa Dayalı Menkul Kıymet Satışı
- TL ve Yabancı Para Cinsinden Repo İşlemleri
- Eurobond Alım Satımına Aracılık
 - FX Spot ve Türev İşlemler
- Azerbaycan Vatandaşlarına Yönelik Mortgage Kredileri

cinsinden tahvilleri ülkede bireysel ve kurumsal yatırımcılar tarafından ilgiyle karşılanmaktadır.

PASHA Bank, butik hizmet anlayışı ve belirlemiş olduğu stratejisi paralelinde, müşterileriyle daha hızlı ve etkili bir biçimde ilgilenilebilmek ve daha derinlikli bir müşteri ilişkisi tesis etmek amacıyla müşteri sayısını sınırlı tutmuştur. Banka bu sayede, yüksek hizmet kalitesini ve hızlı servis verme refleksini koruyacağına inanmaktadır.

Kişisel verilerin korunması ile ilgili süreçlerini yeniden değerlendiren Banka, bu yöndeki politika ve prosedürleri ile uygulamalarını standart hale getirmiştir.

PASHA Bank, bankacılık süreçlerinde verimliliğin artırılması hedefiyle ana bankacılık sisteminin geliştirilmesine odaklı çalışmalar yürütmektedir. Bu kapsamda, bilgi teknolojileri altyapısında ana bankacılık uygulamaları geliştirmeleri ve COBIT süreçlerine uyumluluk prensipleri doğrultusunda;

- kapasite artırımı,
- sanallaştırma altyapısının yenilenmesi,
- izleme altyapısının kurulması,
- yedekleme ve olağanüstü durum merkezi veri iletişiminin iyileştirilmesi

gibi bir dizi geliştirme projesi başarıyla tamamlanmış ve yıl içinde iyileştirme çalışmaları devam etmiştir.

PASHA Bank'ın İstanbul'daki Genel Müdürlük merkezinde görev yapan, alanında deneyimli ve uzman kadrosu, 2022 yılında 57 kişiden oluşmuştur.

Hazine Yönetimi

PASHA Bank Hazine Birimi, Banka'nın varlık ve yükümlülüklerini yasal otoritelerin koyduğu düzenlemelere bağlı olarak en etkin şekilde yönetmekten sorumludur. Birim; piyasalardaki gelişmeleri çok yakından izlemekte ve başta likidite riski ile piyasa riski olmak üzere olası tüm riskleri göz önüne almaktadır.

Hazine Birimi, Yönetim Kurulu tarafından belirlenen risk limitleri doğrultusunda organize olmuş pazarlarda ve bankalararası piyasalarda kâr amaçlı alım satım işlemleri gerçekleştirmektedir.

Müşterilerine gereksinim duydukları ürün ve hizmetleri sunan PASHA Bank, hazine ürünlerini de artan miktarda kullanmaktadır. Forward ve swap gibi türev ürünlerde rekabetçi fiyatlamalarıyla dikkat çeken Banka,

PASHA Bank'ın 2022 Yılı Faaliyetleri

ihtiyaçları doğrultusunda oluşturduğu yapılandırılmış ürünleriyle müşterilerinin riskten korunmalarına yardımcı olmaktadır.

PASHA Bank, ihraç ettiği Türk lirası cinsinden finansman bonolarının yanı sıra Borsa İstanbul'da işlem gören diğer sermaye piyasası araçlarının alım-satımına da aracılık ederken, talep edilen vadelerde Türk lirası veya yabancı para repo işlemleri ile müşterilerine yatırımları konusunda destek vermektedir.

PASHA Bank Hazine Birimi, Türkiye ve dünyadaki piyasa gelişmelerini ve fırsatları yakından izleyerek, PASHA Bank Azerbaycan ve Gürcistan'daki Hazine birimleriyle koordinasyon içinde çalışmakta, hedef bölgede yerel finansal ürünlerin fiyatlanmasına ve pazarlanmasına rehberlik etmektedir. Aynı şekilde Azerbaycan ve Gürcistan'daki araştırma birimleriyle de ortaklaşa çalışan Hazine Birimi, bölgedeki ekonomik gelişmeleri, çeşitli bültenler ve araştırma raporları

aracılığıyla Türk yatırımcılara aktarmaktadır.

PASHA Bank Hazine Birimi, Banka'nın risk yönetimi stratejisi çerçevesinde, gelecek dönemlerde de riskleri en etkin şekilde yönetmeyi hedeflemektedir. Birim, yerli ve yabancı kurumsal müşterilerine sunduğu yapılandırılmış ürünleri geliştirmeyi, Türkiye'deki sermaye piyasası ürünlerini Azerbaycan ve Gürcistan'daki potansiyel müşterilere de sunarak müşteri çeşitliliğini ve kârlılığını artırmayı planlamaktadır.

butik hizmet

Kurumsal ve Ticari Bankacılık Faaliyetleri

PASHA Bank; "Butik Hizmet", "Sürekli Gelişim", "Müşteri Sadakati" ve "Bölgesel Oyuncu" kavramları üzerine inşa ettiği temel bankacılık ilkeleri paralelinde faaliyet göstermektedir.

"Butik Hizmet" ilkesi

Banka iş ortağı olarak gördüğü müşterilerine geleneksel çözümler sunmanın dışında çözüm odaklı ve çok yönlü butik hizmet vermeyi ve müşterileri ile etkin, sürdürülebilir ve verimli ilişkiler kurmayı kendisine ilke edinmiştir.

"Sürekli Gelişim" ilkesi

Kurumsal yönetim anlayışını ve sürekli gelişim ilkesini benimseyen Banka, finans sektöründeki güncel gelişmeleri yakından takip etmekte, hizmet altyapısını geliştirerek müşterilerinin ihtiyaçlarını doğru tespit edip onlara özel çözümler sunmaktadır. PASHA Bank'ın amacı; her geçen gün artan rekabet koşulları ile dünya ve Türkiye ekonomisinde yaşanan hızlı değişim sonucunda müşterilerinin gelecekte ortaya çıkacak ihtiyaçlarını öngörmek ve onlara en uygun finansman alternatiflerini yaratmaktır.



Yatırımcı İlişkileri

Sermaye piyasalarında gerçekleşen işlemlere bakıldığında 2021 yılına kıyasla 2022 yılında toplam yurt içi finansman bonusu ihraç hacmi ve yatırımcı sayısı iki katına çıkmıştır. Her geçen yıl olduğu gibi strateji ve hedefler doğrultusunda bu alandaki büyüme 2022 yılında da devam etmiştir. SPK tarafından 13 Kasım 2022 tarihinde alınan izinle daha önce 500 milyon TL olan yurt içi bono ihraç tavan limiti 1 milyar TL'ye

yükseltilmiştir. Yatırımcı İlişkileri Birimi, 2023 yılında da Banka'nın büyüyen ve gelişen yapısına katkıda bulunmayı sürdürecektir.

Kurumsal ve Ticari Bankacılık

2022 yılı, koronavirüs salgınının ekonomik ve toplumsal hayata yansıyan olumsuz etkilerini gidermek için normalleşme adımlarının atıldığı ve pandemiye karşı deneyim kazanılan bir yıl olmuştur. Ancak, başta Rusya-Ukrayna savaşı ve buna bağlı gelişen

en başta enerji sorunu devamında yaşanan tahıl tedarikindeki sorunların, piyasalarda ortaya çıkan ekonomik gelişmelerin gerek küresel enflasyonun gerekse lokal ekonomik gelişmelerin etkilerinin derinden hissedildiği ve Türkiye ekonomisine yansımalarını da beraberinde getirdiği bir yıl olmuştur.

Tüm bu ekonomik belirsizlikler ve gelişmeler ışığında PASHA Bank, müşterilerinin faaliyetlerinin sürdürülebilirliği için artan

"Müşteri Sadakati" ilkesi

PASHA Bank'ın öncelikli hedefi yüksek müşteri memnuniyeti ve sadakati sağlamaktır. Bu hedef doğrultusunda Banka; müşterilerini iyi tanıyarak, her zaman ilkeli davranmayı ve güvene dayalı müşteri ilişkisi yaratmayı ana prensibi olarak belirlemiştir.

"Bölgesel Oyuncu" ilkesi

PASHA Bank, ana hissedarları Azerbaycan'da yerleşik olan, Türkiye'de kurulu tek bankadır. Azerbaycan'ın önde gelen grupları arasında yer alan ortaklarından aldığı güç ve Gürcistan'da faaliyet gösteren kardeş kuruluşu ile sağlanan iş birliği fırsatı sayesinde Banka, bölgede ticaret yapan firmalara bankacılık ürünleri ile hizmet vermektedir. Banka ayrıca Türkiye'de Azerbaycan manatı (AZN) ve Gürcistan laris (GEL) para cinsinden işlem yapabilen tek banka olma özelliğini de korumaktadır.

PASHA Bank'ın 2022 Yılı Faaliyetleri

Proje Finansman Kredileri

PASHA Bank, zorlu piyasa koşullarına rağmen başta turizm ve inşaat olmak üzere farklı sektörlerdeki yeni projelerin finansmanı, firmaların mevcut tesislerindeki kapasite artışları, renovasyon, modernizasyon gibi yatırımların finansmanında rol almaya devam etmiştir.

Şirket Satın Alım ve Birleşme Finansmanı

PASHA Bank, şirket satın alım finansmanındaki iştahını 2022 yılında da sürdürmüştür. Bunun sonucu olarak proje finansmanı ve şirket satın alım ve birleşme finansmanı dâhil reel sektöre sağladığı finansman miktarını 2022 yılında bir önceki yıla göre %65 oranında artırmıştır.

Tedarikçi Finansmanı

PASHA Bank, likidite yönetiminin çok önemli olduğu bir yılı geride bırakırken iş ortaklarına sunmuş olduğu tedarikçi finansmanı hizmeti ile alıcılara, irili ufaklı birçok ana mamul ve hizmet tedarikçilerine düşük maliyetli alternatif finansman kaynağı yaratarak nakit akışlarında ihtiyaçları olan kaynağa hızlıca ulaşma imkânı tanımıştır.

Ticari Alacak Finansmanı

PASHA Bank, müşterilerinin ticari işlemlerinden doğmuş ve/veya doğacak ticari alacaklarını vadesinden önce nakde çevirerek işletmelerin faaliyetlerinin sürdürülebilirliği için ihtiyaçları olan finansman kaynağına hızlı ulaşmalarına yönelik çözüm imkânı sunmaya 2022 yılında da devam etmiştir.

Forfaiting

PASHA Bank 2022 yılında da ihracatçı firmaların likidite ihtiyaçlarını karşılamak için, ihracat işlemlerinden doğan ancak henüz vadesi gelmemiş olan alacaklarını ihracatçıya rücu olmaksızın Banka'ya devretmeleri ile müşterilerine finansman sağlama konusundaki iştahını artırarak sürdürmüştür.

Leasing (Sat ve Geri Kirala İşlemleri)

PASHA Bank, 2022 yılında da stratejisi doğrultusunda şirketlerin aktifinde bulunan gayrimenkulleri Sat ve Geri Kirala yolu ile belirlenen vadede Banka'ya devri ile firmaların ihtiyaçları olan finansman kaynağını temin etmelerine aracılık etmeye hız kesmeden devam etmiştir.

Bölgesel Bankacılık

PASHA Bank, "Türkiye-Azerbaycan-Gürcistan" üçgeninde iş yapan ve yapmak isteyen firmalar için "Bölgede akla gelen ilk banka" olma hedefi doğrultusunda grup banka ve iştirakleri ile sinerjisini 2022 yılında da artırarak sürdürmüştür. Sahip olduğu bölgesel iş birliği imkânları ile yenilikçi bakış açısı ve yaklaşımlarının da desteğiyle bölgedeki ticaretten ve bu ticaretin finansmanından aldığı payı hızla artırmayı başarmış ve bu konuda yeni müşteri kazanımında oldukça iyi bir yılı geride bırakmıştır.

Reel Sektöre Güçlü Destek



işletme sermayesi ihtiyaçlarının finansmanlarında reel sektörü desteklemeye hız kesmeden devam etmiş; değişen piyasa koşullarına ve müşteri ihtiyaçlarına hızla ayak uydurmuştur. Bunu yaparken de güçlü piyasa likiditesi ve aktif kalitesi ile oldukça olumlu bir yılı geride bırakmıştır.

Değişimin ve dönüşümün en temel direği olan dijital dönüşüm yolculuğunun en etkin ve en hızlı adapte edildiği sektörlerin başında bankacılık sektörünün yer aldığı bu konjonktürde PASHA Bank, hem çalışanını hem de müşterisini mutlu etmeye yönelik adımlar atmaya 2022 yılında da devam etmiş ve 2023 yılında hayata geçirilecek olan dijital imza ve saklama projesi olan "PASHA Sign" projesine imza atarak süreci başlatmıştır.

Bütün bu gelişmelerin yanı sıra 2022 yılı, sürdürülebilirlik alanında alınan aksiyonların hız kazandığı bir yıl olmuştur. Sürdürülebilir ve yeşil bir ekonomiye geçiş finans sektörü için aynı zamanda önemli fırsatları da beraberinde getirmiştir. Bunların başında sürdürülebilir bir ekonomiye geçiş için gerekli yatırımların ortaya çıkardığı ilave finansman ihtiyacının karşılanmasında PASHA Bank etkin rol oynamıştır.

Faaliyetlerini müşteri odaklı hizmet anlayışı paralelinde yürüten Banka'nın 2022 yılında müşterilerine sunmuş olduğu hizmetler arasında, müşterilerinin işletme sermayesi karşılanmasında yönelik nakit ve gayri nakit kredi ihtiyaçlarının yanı sıra proje finansman kredileri, leasing işlemleri, sendikasyon ve başta bölgesel ticarete ilişkin olmak üzere dış ticaret işlemlerinin finansmanına yönelik müşteriye özel finansman ürünleri yerini almıştır.

PASHA Bank, kurulduğu günden bu yana Türkiye, Azerbaycan ve Gürcistan arasında ticaret ve yatırım yapmak isteyen firmalar için "finansal köprü" ve "bölgede akla gelen ilk banka" olma misyonu ile hizmet vermekte ve her geçen gün bu alandaki gücünü artırarak üç ülke arasında petrol dışı ticaret hacminden aldığı payı yükseltmektedir.

PASHA Bank, 2023 yılında da sektördeki gelişmeler paralelinde, yenilikçi ve çözüm odaklı yaklaşım sergilemeye devam ederek, faaliyet gösterdiği ürün ve hizmetleriyle müşterilerinin ihtiyaçları doğrultusunda alternatif hizmet seçenekleri sağlayarak, onların yanında yer almaya devam edecektir.

Finansal Kurumlar

Finansal Kurumlar Birimi, PASHA Bank'ın aracılık ettiği dış ticaret ve bankalararası fonlama işlemlerindeki artışa katkı sunmaya 2022 yılında da devam etmiştir. Birim bu katkısı, kurumsal müşterilerinin ve Hazine Birimi'nin ihtiyaçları doğrultusunda yurt içi ve yurt dışı muhabir bankalar ağını genişleterek ve ilave nakdi ve gayri nakdi limitler oluşturarak sağlamaktadır. Bu işlemlerin yanı sıra Banka'nın kardeş kuruluşları ile ilişki kurularak, PASHA Bank müşterilerinin AZN (Azerbaycan manatı), GEL (Gürcistan laris) para birimleri işlemlerine aracılık edilmektedir.

PASHA Bank, şifreli swift bağlantı (RMA) ağını genişleterek ve SIBOS, Euromoney gibi tüm dünya bankalarının katıldığı etkinliklerde yer alarak hem adını uluslararası bankacılık piyasalarında duyurmayı hem de dış ticaret işlemleri tarafında müşteri işlemlerinden daha fazla pay almayı planlamaktadır.



finansal köprü

PASHA Bank, Türkiye, Azerbaycan ve Gürcistan arasında ticaret ve yatırım yapmak isteyen firmalar için "finansal köprü" olma misyonu ile hizmet vermektedir.

öncü

PASHA Bank Türkiye, VDMK ihraçlarıyla sermaye piyasalarında Türkiye'de öncü bir konuma gelmiştir.



Yatırım Bankacılığı ve Aracılık Hizmetleri

PASHA Bank, 2015 yılında Sermaye Piyasası Kurulu'ndan aldığı izin kapsamında; İşlem Aracılığı Faaliyeti, Portföy Aracılığı Faaliyeti, En İyi Gayret Aracılığı Suretiyle Halka Arza Aracılık Faaliyetleri yürütmeye ve Sınırlı Saklama Hizmeti vermeye yetkilidir.

Yatırım Bankacılığı faaliyetleri kapsamında, kurumsal müşterilerine "borçlanma aracı ihracına aracılık" hizmetleri sunarak, kaynak sağlamalarına aracılık etmektedir. Bu konuda önümüzdeki yıllarda daha da aktif olma vizyonu ile hareket eden PASHA Bank, daha fazla sektörde ve sayıda şirkete bu konuda destek olmayı planlamaktadır.

Yurt İçi Finansman Bonusu İhraçlarımız

2016 yılında nitelikli yatırımcıya satış yöntemi ile ilk banka finansman bonusu ihracını gerçekleştiren PASHA Bank, son yıllardaki gelişme hızına paralel şekilde 2021 yılına kıyasla 2022 yılında toplam yurt içi finansman bonusu ihraç hacmini iki katına (282 milyon TL'den 590 milyon TL'ye) çıkarırken yatırımcı sayısını da yükseltmiştir. 13 Kasım 2022 tarihinde SPK'dan alınan izinle daha önce 500 milyon TL olan yurt içi borçlanma aracı ihracı tavan limiti ise 1 milyar TL'ye yükseltilmiştir.

2023 yılında daha önceki yıllarda ulaştığı yatırımcı yelpazesini daha da zenginleştirmeyi hedefleyen PASHA Bank, sermaye piyasalarındaki bilinirliğini, gerçekleştireceği çeşitli ihraçlar ile devam ettirecektir.

Eurobond (Yurt Dışı Tahvil) İhraçlarımız

2017 yılında Azerbaycan piyasasına yönelik ABD doları cinsinden 5 yıl vadeli ilk eurobond ihracını gerçekleştirilerek (25 milyon ABD doları) bu alanda faaliyetlere ilk kez başlanmıştır. 2019 yılında gerçekleştirilen euro cinsinden ilk eurobond ihracı ile Azerbaycan piyasasındaki başarılı ihraçlara devam edilmiştir.

2022 yılında başarıyla gerçekleştirilen 13.450.000 ABD dolarlık son eurobond ihracı ile toplamda 121.450.000 ABD doları ve 3,3 milyon euro ihraç hacmine ulaşılmıştır.

PASHA Bank olarak yurt dışı piyasalarda önümüzdeki yıllarda mümkün olan en uygun getiri oranı ve vadelerde eurobond ihraçları ile bu alanda da ses getiren sermaye piyasası faaliyetlerine devam edilecektir.

Varlığa Dayalı Menkul Kıymet (VDMK) İhraçlarımız

PASHA Bank, VDMK ihraçlarıyla sermaye piyasalarında Türkiye'de öncü bir konuma gelmiş ve bu alanda üç yıl içerisinde toplamda 1,2 milyar TL'nin üzerinde satış gerçekleştirmiştir. Müşterilerine özel tasarladığı bu ürünün arkasında güçlü ve çoklu teminat yapısı ve yatırımcılar açısından cazip getiri imkânı vardır. Bu işlemlerle bir yandan reel sektöre finansal kaynak sağlarken diğer yandan nitelikli yatırımcılara özel teminatlandırılmış bu ürünlerle yüksek getiri avantajı sunmaktadır.

PASHA Bank, Özel Sektör Borçlanma Araçları Piyasası'nı geliştirmek ve desteklemek amacıyla, menkul kıymetleştirme (seküritizasyon) işlemlerine aracılık etmek üzere 2020



yılında bünyesinde kurulmuş olan Varlık Finansmanı Fonları üzerinden 2022 yılı içerisinde de çeşitli vadelerde VDMK ihraçları gerçekleştirmeye devam etmiştir. Bu anlamda 2022 yılında aracılık hizmetine tarım sektöründen bir firma daha eklenmiştir.

2022 yılı içinde farklı sektörler için değişik vade ve yapılarla toplam on iki adet VDMK ihraç ederek toplamda 820 milyon TL ihraç büyüklüğü yakalayan PASHA Bank, yatırım bankası kimliğiyle reel sektörle sermaye piyasalarının buluşmasında aktif rol oynama kararlılığindedir.

Kaliteli varlık havuzuna sahip, ancak bu tür işlemler aracılığıyla uygun şartlarda finansmana erişimi olmayan, tarım ve otomotiv sektöründe faaliyet gösteren üç farklı firmanın ihraçlarına aracılık eden PASHA Bank, sermaye piyasaları vasıtasıyla kaynak temin edilmesi işlemlerini başarıyla sonuçlandırmıştır. Banka, özellikle mevcut piyasa şartlarında, tarım sektörüne sermaye piyasalarından kaynak sağlanmasında öncü kurum olarak yer alarak, önemli bir eksikliğin giderilmesinde başrol oynamıştır.

Gelişmiş sermaye piyasası işlemlerinin Türkiye’de hız kazanarak artmasını destekleyen PASHA Bank, 2023 yılında da VDMK ihraçlarıyla farklı sektörlerden kurumsal firmaların fon sağlamasına aracılık etmeye devam edecektir.

Kurumsal Finansman İşlemlerimiz

PASHA Bank, konusunda lider kurumsal şirketlere, ihtiyaç duydukları finansmana erişim konusunda, en optimal model ile “Birleşme ve Satın Alma” başlığı altında hizmet vermektedir. Banka’nın sunduğu

danışmanlık hizmetleri, şirketlerin ihtiyaçları doğrultusunda finansal ve stratejik ortaklıklara ve varlık alım-satımına aracılık etmek şeklinde gerçekleşmektedir.

PASHA Bank, Yatırım Bankacılığı başlığı altında, özellikle ülkemizde faaliyet gösteren, teknoloji odaklı, küçük ancak potansiyeli büyük olan şirketlere yatırım yapan girişim sermayesi fonlarına katılmayı sürdürecektir. Bu şekilde Banka, hem teknolojik gelişimi desteklemeyi, hem de gelecekte bu tür fonları kendi bünyesinde kurmak üzere gerekli tecrübe ve bilgi birikimine sahip olmayı planlamaktadır. Söz konusu girişimler PASHA Bank’a mevcut trendleri daha sıkı takip etme fırsatının yanı sıra, başarılı performans gösteren şirketleri yakından izleyerek, onların yatırım bankacılığı faaliyetleri aracılığıyla büyümelerine ve global arenaya açılmalarına aracılık etme olanağı sunacaktır.

Bankaların yakın zamanda teknoloji yoğun şekilde hizmet sektöründe faaliyet göstermeleri, mevcudiyetlerini sürdürebilmeleri açısından önemlidir. PASHA Bank da bu şekilde teknoloji odaklı şirketlere yakın dururken, bu şirketler aracılığıyla Banka için yeni hizmet ve ürünler geliştirme imkânı yaratmayı hedeflemektedir.

PASHA Bank, toplumun bütün paydaşları tarafından destek gören bu tür ekosistemleri, faaliyetlerini geliştirmenin yanı sıra topluma katkı sağlamak yönünden de faydalı bulmaktadır. Bu çerçevede Banka, biri yurt içinde diğeri ise yurt dışında kurulmuş olan iki adet Girişim Sermayesi Fonu’na yatırım yaparak ilk adımları atmıştır.

girişim sermayesi fonları

PASHA Bank, teknoloji odaklı, küçük ancak potansiyeli büyük olan şirketlere yatırım yapan girişim sermayesi fonlarına katılmayı hedeflemektedir.

ivme

Premium Bankacılık Birimi, hazine ve sermaye piyasası ürünlerini yatırımcılara sunmaya devam etmiş ve müşteri kazanımında önemli bir ivme yakalamıştır.

Premium Bankacılık

Premium Bankacılık Birimi, bireysel müşterilerinin ihtiyaçları doğrultusunda hazine ve sermaye piyasası ürünlerini yatırımcılara sunmaya 2022 yılında da devam etmiş ve müşteri kazanımında önemli bir ivme yakalamıştır.

PASHA Bank, Premium Bankacılık iş kolu aracılığı ile yurt içinde nitelikli yatırımcılara yönelik ihraç ettiği Türk lirası cinsinden PASHA Bank finansman bonolarının yanı sıra Azerbaycan'da farklı vade ve döviz cinslerinden gerçekleştirdiği tahvil ihraçlarıyla yabancı bireysel ve kurumsal yatırımcıları da Türkiye'de yatırım yapmaya davet etmektedir.

PASHA Bank, 2022 yılında repo, bono, eurobond alım-satımı gibi yatırım ürünlerinin yanı sıra Türkiye Sermaye Piyasalarında oluşan Varlığa Dayalı Menkul Kıymet İhracı gibi alternatif borçlanma araçlarının müşteriye sunulması konusunda da oldukça aktif bir yılı geride bırakmıştır. Bu vesile ile bir yandan reel sektöre finansal kaynak sağlarken öte yandan nitelikli yatırımcılara da teminatlandırılmış bu ürünlerle yüksek getiri avantajı sunma fırsatı yakalamıştır.

PASHA Bank, sadece ticari alanda değil bireysel alanda da akla gelen ilk banka olma hedefiyle 2022 yılı Eylül ayında Bakü'de "Kardeş Ülkede Konuk Değil, Ev Sahibi Olun!" mottosuyla Azerbaycan vatandaşlarına özel mortgage ürün lansmanını gerçekleştirmiş ve kredi vermeye başlamıştır.

Dijital dönüşümün her alanda ön planda tutulduğu günümüzde PASHA Bank da bu konuda 2022 yılının son çeyreğinde önemli adımlar atmış ve gerek operasyonel süreçleri hızlandırmak gerekse müşteri memnuniyeti ve kazanımında daha hızlı yol alabilmek adına 2023 yılının ikinci yarısında hayata geçirilmesi planlanan "PASHA Sign" projesini başlatmıştır.

PASHA Bank Premium Bankacılık Birimi, Türkiye ve Azerbaycan'daki bireysel yatırımcıları risk iştahlarına uygun yatırım ürünleri ile buluşturmaya 2023 yılında da devam edecek olup, ürün yelpazesine müşteri profiline uygun alternatif yatırım ürünleri ekleme iştahını arttırarak sürdürecektir.

Sürdürülebilir büyüme stratejisini önemseyen Premium Bankacılık, uzun süreli müşteri ilişkisi ve %100 müşteri memnuniyeti değerleri ile ayrıcalıklı hizmet deneyimini 2023 yılında da başarıyla sürdürmeyi hedeflemektedir.

Proje Yönetimi

PASHA Bank'ın 2021-2023 strateji yol haritasına uygun olarak stratejik hedefler ile müşterilere ve çalışanlara hizmet/ürün üretmeye yönelik proje geliştirmelerine devam edilmiştir ve gelecek dönemlerde de güvenli, kaliteli teknolojik altyapıyla geliştirmelerde süreklilik sağlanacaktır.

Strateji planındaki dijitalleşme kapsamında;

- İnternet Bankacılığı uygulamasından EFT, Döviz Alış/Satış işlemleri hizmete açılmış, Repo ve Menkul Kıymetler izleme işlemlerinin yapılabilmesi sağlanmıştır.



- İnternet Bankacılığı uygulamasından Bono-Tahvil-Repo-Eurobond Alım Satımı işlemlerinin yapılabilmesi ile ilgili süreç devam etmektedir.
- Gelişen küresel ve yerel trendlerde daha rekabetçi bir şekilde yer almak, strateji dönemi boyunca müşteri memnuniyeti/deneyimini, müşteri edinimini, Azerbaycan ve Türkiye arasındaki etkileşim ve verimliliği artırmak için yeni fikirler üretme yolculuğuna devam edilmiştir. Bu kapsamda;
 - İş ortakları ile API aracılığıyla yeni ödeme platformları ve katma değerli hizmetlerin eklenmesine yönelik projelere başlanmış olup ödeme hizmeti kuruluşu ile bir Azerbaycan bankası arasında para transfer süreci hayata geçirilmiştir.
 - Toplu EFT yapılabilmesine yönelik API servisinin geliştirilmesi tamamlanmıştır.
 - Ana bankacılık sürecinde doküman yönetimini etkinleştirme amacıyla müşteri hesap açılış evraklarının sisteme yüklenmesi ile ilgili süreç tamamlanmıştır.
 - Azerbaycan vatandaşlarına yönelik hayata geçirilen mortgage ürününün hacmini, adedini artırmak ve yeni müşteri kazanımını desteklemek amacıyla kurumsal internet sitesinde, sadece PASHA Grubu çalışanlarının giriş yapabileceği bir uygulama paneli yaratılmıştır. Türkiye’de konut sahibi olmak isteyen PASHA Grubu çalışanları için potansiyel projelerin detaylı bilgileri mortgage uygulama paneli içerisinde gösterilmektedir.

Stratejik hedefe uyumlu olarak etkili risk yönetimini geliştirmek ve izlemek için;

- Bilgi Teknolojileri ve Bilgi Güvenliği Risk çerçevesinde kilometre taşlarını içeren uygulama planı çıkartılıp gerekli aksiyonlar alınarak proje tamamlanmıştır. Yapılan çalışma sonucuna göre de Bilgi Teknolojileri ve Bilgi Güvenliği Risk Yönetimi Politikası ile Prosedürü yayımlanmıştır.
- Gün sonu riskli tutar/işlemlerin raporlanması amacıyla "Paygate Analyzer" uygulamasına yönelik projede kurulum ve geliştirme sürecimiz tamamlanmış olup kontrolü sürmektedir.
- Dijitalleşme ve yeni platformlara yönelik altyapı geliştirmeleri ve bilgi güvenliğinin sağlanması kapsamında, "Ağ Erişim Kontrolü ve Dâhili WI-FI Yönetimi ve Mobil Cihaz Yönetimi Güvenlik Çözümleri"ne yönelik bilgi sistemleri projeleri başlatılmış ve kontrol süreçleri devam etmektedir.
- Yönetimsel ve yasal raporlama gereksinimlerini karşılamak amacıyla "Gelişmiş Raporlama" aracı satın alınmış olup geliştirme ve kontrol süreçleri paralelde sürdürülmektedir.
- Yetenek yönetimi ve çalışan bağlılığı/ memnuniyeti ve insan kaynakları süreçlerinin dijitalleştirilmesi kapsamındaki hedefler için;
 - İnsan kaynakları özlük, izin vb. işlemlerin çevrim içi olarak yapılabilirdiği dijital sistem İNKA hayata geçirilmiştir.
 - Performans Yönetim Sistemi'nin revizesi ve sistem üzerinden gerçekleştirilmesine yönelik süreç devam etmektedir.

yeni fikirler

Azerbaycan ve Türkiye arasındaki etkileşim ve verimliliği artırmak için yeni fikirler üretme yolculuğuna devam edilmiştir.



eşgüdüm

PASHA Bank, iç ve dış müşterilerine daha kaliteli hizmet sunabilmek için iş süreçlerini iyileştirme çalışmalarını eşgüdüm içerisinde sürdürmektedir.

“PASHA Bank çalışanlarının Banka'nın stratejisi ile uyumlu öneri ve süreç iyileştirmesine yönelik görüşlerini belirtmeleri ve performans sistemleri ile entegre olabilmesi amacıyla ilgili çalışmaların değerlendirilmesine başlanmıştır.

Yasal olarak yapılması gereken SWIFT ISO20022 Uyumlanması süreci ile ilgili projeye başlanılmış olup global tarafta yapılan erteleme nedeni ile beklenilmektedir.

PASHA Holding bünyesinde yürütülen Model Risk Yönetimi Çerçevesi, Proje Etkinlik Değerlendirmesi (2018-2020 içerisinde) ve Sıfır Tabanlı Bütçeleme Uygulaması projelerine katılım sağlanmıştır.

PASHA Bank, iç ve dış müşterilerine daha kaliteli hizmet sunabilmek için iş süreçlerini iyileştirme ve bu iyileştirmelere paralel olarak politika, yönetmelik ve prosedürlerin yıllık gözden geçirme süreçlerini her yıl olduğu gibi eşgüdüm içerisinde sürdürmektedir. Buna paralel olarak PASHA Bank'ın iç iletişim kanalı olan “portal” da güncel doküman ve duyuruların yayımlanması ile ilgili süreçte güncellemeler yapılmıştır.

Proje yönetim süreci, Bilgi Sistemleri ve Elektronik Bankacılık Hizmetleri Yönetmeliği ve Grup metodolojisine uygun olarak güncellenmiştir.

Pandeminin etkileri 2022 yılında da devam etmiş olup, buna uyumlanmak amacıyla sektördeki dijital dönüşümler yakından takip edilerek gerekli teknolojik yatırımlara devam edilmektedir. 2023 yılında tamamlanması hedeflenen “Dijital Onay” projesinin başlatılmasına karar verilmiştir.

Bilgi Teknolojileri

2021-2023 Strateji dönemi Bilgi Sistemleri Stratejisi hazırlanmıştır.

Bu strateji kapsamında;

- Sanallaştırma platformu güncellenmiş ve kapasite artışı yapılmıştır.
- Yapay zekâ özellikleriyle, performans gelişimi, problem önleme, kaynak optimizasyonu konularında öneriler geliştirilerek, performansa ve verimliliğe katkı sunan Banka'nın yeni nesil sunucu ve depolama ünitelerinde kapasite artışı yapılmıştır.
- Telefon santral altyapısı ve cihazları yeni altyapıya uygun bir şekilde yenilenmiştir.
- Sistem ve Ağ Operasyonları Yönetimi ve yedekleme amaçlı alınan destek hizmeti sağlıklı bir şekilde gerçekleştirilmekte, izlenmekte ve raporlanmaktadır.
- Gelişen teknolojiler takip edilerek, bulut (cloud) sistem araştırmaları yapılmış ve önümüzdeki yıllar için gündeme alınmıştır.
- Ana Bankacılık ve Uygulama Yönetimi, ana bankacılık ve diğer çevresel sistemlerde devam eden geliştirme çalışmalarına yeni yazılımsal gelişmeler ve yasal projelere verdiği desteği tüm yıl boyunca sürdürmüştür. Dijital bankacılık anlamında yatırımlar yapılarak bu konularda gelişim sağlanmış ve 2022 itibarıyla yatırımlar artırılmıştır.

2020 yılında geçişi gerçekleştirilen talep yönetimi ve değişiklik yönetimi uygulamaları için raporlama altyapısı geliştirilmiş, Bilgi Sistemleri Satın Alma sürecinin otomasyonu sağlanmış, eğitimleri verilmiştir.



COBIT süreçlerine uyumluluk prensipleri doğrultusunda; veri saklama ve işleme kapasite ve performansının artırılması, ağ ve sistem altyapısının izlenmesi ve raporlama araçlarının geliştirilmesi çalışmalarına devam edilmiş, yedekleme ve Olağanüstü Durum Merkezi sistemlerine tüm değişiklikler yansıtılmıştır.

PASHA Bank Kartal İş Sürekliliği Merkezi, İş Sürekliliği çalışmaları için sürekli hazır konumda tutulmuş, İş Sürekliliği testleri uzaktan çalışma gereksinimlerine uygun olarak gerçekleştirilmiştir.

PASHA Bank 2023 yılında altyapı ve güvenlik alanında yatırım ve geliştirme faaliyetlerine Genel Müdürlük binasında networkten bağımsız mobil çalışma yapısının kurgulanması ve network erişim kontrol uygulamalarının devreye alınması ile devam edecek ve stratejisinde yer alan konularda çalışarak dijital dünyaya uyum sağlamayı sürdürecektir.

Bilgi Güvenliği

Banka ekipleri tarafından Bilgi Güvenliği Yönetimi ve yedekleme amaçlı alınan destek hizmeti sağlıklı bir şekilde gerçekleştirilmekte, izlenmekte ve raporlanmaktadır.

COVID-19 sürecinin dinamiklerine uygun olarak, personelin uzaktan çalışmasını sağlamak üzere, Banka'nın tüm teknolojik süreçleri uygun hale getirilmiş, gerekli farkındalık eğitimleri verilmiş ve eğitici dokümanlarla desteklenmiştir. Banka'nın uzaktan çalışma sistemi hibrit modele uygun hale getirilmiştir.

Güvenlik uygulamalarına, dışarıya açılan hizmetler de göz önünde tutularak yüksek fonksiyonlu bir uygulama güvenlik duvarı eklenmiş, zafiyet yakalama sistemlerinde kapasite artışı ve yeni fonksiyonların eklenmesi sağlanmıştır. PASHA Bank'ta bilgi güvenliği politikaları, bu alanda meydana gelen değişikliklere ve tehditlere uyumlu olarak güncellenmekte, bilgi teknolojileri yönetim süreçleri de sürekli gözden geçirilerek geliştirilmektedir.

Her yıl olduğu gibi, güvenlik ve siber tehdit risklerini minimize etmek için olağan sızma testleri gerçekleştirilmiş, bu testlerde kritik seviyede bulguya rastlanmamış, sonuçlara göre altyapısal güçlendirme çalışmalarına devam edilmiştir. Tüm çalışanlara ve Banka'ya yeni katılan çalışanlara kurum içi bilgi güvenliği farkındalık eğitimleri verilmiştir.

PASHA Grup ile Bilgi Sistemleri ve Bilgi Güvenliği Risklerinin Grup Bazında Analizi ve İyileştirilmesi projesinde, grup bünyesinde, faaliyet gösterilen tüm ülkelerde kullanılan standartlar üzerinde çalışılmış ve grup için yeni bir standart hazırlanmıştır. 2023 yılında iyileştirmeler grup bazında devam edecektir.

Önümüzdeki dönem network güvenliği denetimi, mobil araç yönetimi ve siber güvenlik uygulamaları ile ilgili yatırımlarla geliştirmelere devam edilecektir.

dijital bankacılık

Dijital bankacılık hizmetlerine yatırımlar yapılarak bu konularda gelişim sağlanmış ve 2022 itibarıyla yatırımlar arttırılmıştır.

Yönetim Kurulu



JALAL GASIMOV
Yönetim Kurulu Başkanı

Jalal Gasimov lisans eğitimini Azerbaycan Ekonomi Üniversitesi Ekonomi Bölümü'nde tamamlamış, Azerbaycan Yüksek Diploması Koleji'nde, Uluslararası Ekonomik İlişkiler alanında lisans üstü derecesini ve Warwick Business School'da MBA derecesini almıştır.

Bankacılık kariyerine 1999 yılında İlbank OJSC, Azerbaycan'da başlayan Jalal Gasimov, 2002- 2003 yılları arasında özel sektör kuruluşlarında finans alanında çeşitli pozisyonlarda, 2003-2004 yılları arasında Azpetrol Oil Company'de Finans Direktörü, 2004-2006 yılları arasında Azpetrol Holding'de Yönetim Kurulu Başkan Vekili, 2006 – 2007 yılları arasında McKinsey & Company Moskova ofisinde danışman olarak görev almıştır. 2007 – 2015 yılları arasında sırasıyla Bank of Baku'de CEO, CRA Group Şirketlerinde Finans Direktörü, Unibank'da CEO ve İcra Kurulu Başkanlığı da dâhil olmak üzere üst düzey yöneticilik görevlerinde bulunmuştur. 2015 yılında Bankacılık Grup Başkanı ve CEO Vekili olarak katıldığı PASHA Holding bünyesinde Ekim 2016 – Aralık 2019 dönemi arasında CEO Baş Vekilliği görevini yürüten Jalal Gasimov, Ocak 2020 itibarıyla PASHA Holding'in CEO pozisyonuna atanmıştır. Jalal Gasimov, Azerbaycan'da Kapital Bank OJSC'nin Yönetim Kurulu Başkanı, PASHA Sigorta, PASHA Hayat, PASHA Yatırım, PashaPay ile Gürcistan'da JSC PASHA Bank'ın Yönetim Kurulu Üyesidir. PASHA Yatırım Bankası A.Ş.'ye 17 Ağustos 2015 itibarıyla Yönetim Kurulu Üyesi olarak katılmış olup 31 Mart 2017 tarihinden bu yana Yönetim Kurulu Başkanı olarak görev yapmaktadır.

Bankacılık ve işletmecilik dallarında iş tecrübesi 24 yıldır.



FARID MAMMADOV
Yönetim Kurulu Başkan Vekili

Farid Mammadov, lisans eğitimini Bakü, Sosyal Yönetim ve Siyasal Bilgiler Enstitüsü'nde Siyaset Bilimi alanında, yüksek lisans eğitimini Azerbaycan Cumhuriyeti Kamu Yönetimi Akademisi'nde Siyaset Bilimi alanında tamamlamıştır. IE Business School'dan uluslararası MBA derecesini almıştır ve CFA derecesi sahibidir.

Bankacılık kariyerine 1999 yılında United Credit Bank CB'de krediler sorumlusu olarak başlayan Farid Mammadov, 2001- 2010 yılları arasında Bank of Baku OJSC'de Krediler Bölümü Direktörü ve son olarak CEO Vekili olarak görev yapmıştır. 2012 yılında PASHA Holding bünyesinde Risk Direktörü olarak görev yapmaya başlamış ve mevcut görevi ile birlikte PASHA Bank OJSC'de Yönetim Kurulu Üyeliğini Haziran 2013'e kadar sürdürmüştür. Bu tarihten Şubat 2017'ye kadar Kapital Bank OJSC CEO Baş Vekili olarak görev yapmıştır. Şubat 2017'den bu yana PASHA Holding LLC CEO Vekili ve İş Kolları Grubu Direktörü olarak görev yapmaktadır. Azerbaycan'da Kapital Bank OJSC ve PASHA Yatırım'da Yönetim Kurulu Üyesi, PASHA Sigorta, PASHA Hayat, PASHA Teknoloji, PashaPay ile JSC PASHA Bank Gürcistan'da Yönetim Kurulu Başkanıdır.

Farid Mammadov, 31 Mart 2017 tarihinden bu yana PASHA Yatırım Bankası A.Ş.'de Yönetim Kurulu Başkan Vekili olarak görev yapmaktadır.

Bankacılık ve işletmecilik dallarında iş tecrübesi 24 yıldır.



SHAHIN MAMMADOV
Yönetim Kurulu Üyesi

Shahin Mammadov, Azerbaycan Devlet Ekonomi Üniversitesi'nden muhasebe ve denetim alanında 2002 yılında lisans diplomasını, 2004 yılında yüksek lisans diplomasını almıştır. 2010 yılında Azerbaycan Cumhuriyeti Bilim Akademisi'nde ekonomi dalında doktora yapan Mammadov 2017 yılında Harvard Business School'dan mezun olmuştur.

2003 yılında Yapı Kredi Bank Azerbaycan'da (eski Koçbank JSB Azerbaycan) başladığı iş hayatını Deloitte&Touche LLC'de Denetim Müdürü olarak sürdürmüştür. 2009 yılında PASHA Bank Azerbaycan OJSC'de Finansal Yönetim Bölümü Direktörü olarak göreve başlayan Shahin Mammadov, 2011 yılında İcra Kurulu Üyesi olmuştur. 2013 yılında PASHA Bank Gürcistan İcra Kuruluna katılmıştır. 2014 Temmuz ayında PASHA Bank Gürcistan'da İcra Kurulu Başkanı ve CEO olarak görevlendirilmiştir.

2018 Ocak ayında PASHA Holding İş Destek Direktörü ve CEO Vekili pozisyonuna atanmıştır. Shahin Mammadov, 1 Mart 2018 tarihinde PASHA Bank Azerbaycan'da Yönetim Kurulu Üyesi ve 30 Mayıs 2018 tarihinde PASHA Bank Gürcistan'da Yönetim Kurulu Üyesi olmuştur. Aynı zamanda, Azerbaycan'da PASHA Hayat, PASHA Sigorta ve PASHA Teknoloji'de Yönetim Kurulu Üyesidir.

Shahin Mammadov, 31 Mart 2015 tarihinden bu yana PASHA Yatırım Bankası A.Ş.'de Yönetim Kurulu Üyesi olarak görev yapmaktadır.

Bankacılık ve işletmecilik dallarında iş tecrübesi 20 yıldır.





JAVID GULIYEV Yönetim Kurulu Üyesi

Javid Guliyev, Azerbaycan Diller Üniversitesi'nde lisans eğitimini ve Azerbaycan Devlet Ekonomi Üniversitesi Finans ve Kredi Bölümü'nde yüksek lisans eğitimini tamamlamıştır.

Javid Guliyev, kariyerine 1996 yılında HSBC'nin iştiraki olan British Bank of Middle East'te Müşteri Hizmetleri Bölümü Yöneticisi olarak başlamış ve 1999'da bankanın Mali Kontrol Bölüm Başkanı olarak görev yapmıştır.

Javid Guliyev, 2003 yılında Genel Müdür Danışmanı olarak katıldığı Unibank'ta 2004'te İcra Kurulu Başkan Yardımcısı olarak atanmış ve 2005-2012 yılları arasında Bank Standard'ın İcra Kurulu Başkan Yardımcısı olarak görev yapmıştır.

Javid Guliyev, 2012 yılında Capital Resources Advisors Azerbaycan Şubesi'nde İcra Finans Direktörü olarak görev yapmıştır. 2014 yılında PASHA Holding'e Baş Danışman olarak katılmıştır.

Javid Guliyev PASHA Bank OJSC'deki kariyerine 2015 yılında Banka'nın İcra Kurulu Başkanı'nın İş Geliştirme Danışmanı olarak başlamıştır. 22 Şubat 2016 tarihinde PASHA Bank OJSC İcra Kurulu Başkan Yardımcısı, 1 Mart 2018 tarihinde Banka'nın İcra Kurulu Başkan Yardımcısı ve Ticari Direktörü, 12 Nisan 2022 tarihinde ise PASHA Bank OJSC İcra Kurulu Başkan Vekili olarak atanmıştır. Javid Guliyev, 09 Haziran 2022 tarihinden itibaren geçerli olmak üzere PASHA Bank OJSC'nin Genel Müdürü ve İcra Kurulu Başkanı olarak atanmıştır.

Javid Guliyev, 12 Haziran 2019 tarihinden bu yana PASHA Yatırım Bankası A.Ş.'de Yönetim Kurulu Üyesi olarak görev yapmaktadır.

Bankacılık ve işletmecilik dallarında iş tecrübesi 27 yıldır.



KAMALA NURIYEVA Yönetim Kurulu Üyesi

Kamala Nuriyeva, 1998 yılında Azerbaycan Western Üniversitesi'nde bankacılık alanında lisans eğitimini, 2002 yılında Azerbaycan Devlet Ekonomi Üniversitesi'nde finans alanında işletme yüksek lisans programını onur diploması ile tamamlamıştır.

Profesyonel kariyerine Postbank OJSC bünyesinde BT Uzmanı olarak başlamış ve yedi yıl içinde Krediler Bölümü Başkanlığına yükselmiştir.

Azerbaycan'ın bölgelerindeki zirai sanayiinin geliştirilmesi kapsamında TACIS programı altında kurulan Kırsal Yatırım Fonu'na 2003 yılında katılarak Krediler Sorumlusu ve aynı yıl içinde Unibank OJSC'de Kur ve Piyasa Riski'nden sorumlu Hazine Kontrolörü olarak görev almıştır. 2004-2005 yılları arasında McDermott Caspian Contractors şirketinde Azeri Merkezi Açıkdeniz Platformlarının üretim ve kuruluşunda Maliyet Kontrolü Uzmanı olarak görev yapmıştır. 2005-2007 yılları arasında Bank of Baku, OJSC'de Muhasebe İşlemleri ve Yönetim Raporlaması'ndan sorumlu CFO vekili olarak görev yapmıştır.

PASHA Bank'taki kariyerine 2007 yılında iç denetçi olarak başlamış ve 2010 yılından itibaren Risk Bölümü başkanlığı görevini yürütmüştür. 2011 yılında PASHA Holding bünyesinde Grup iç denetçisi olarak görev yapmaya başlamış ve PASHA Bank'ın Denetim Komitesi Başkanlığı görevine getirilmiştir. 2013 yılında PASHA Holding bünyesinde Grup Risk Yönetimi Başkanı olarak görevlendirilmiştir. Mayıs 2021'den bu yana Pay Sahipleri Ofisinde Risk Yönetiminden Sorumlu Başkan olarak görev yapmaktadır. Kapital Bank OJSC Azerbaycan'da Yönetim Kurulu Üyesi ve Risk Yönetimi Komitesi Başkanı, PASHA Bank OJSC Azerbaycan'da Risk Yönetimi Komitesi Üyesi'dir. Kamala Nuriyeva, 25 Kasım 2016 tarihinden bu yana PASHA Yatırım Bankası A.Ş.'de Yönetim Kurulu Üyesi olarak görev yapmaktadır.

Bankacılık ve işletmecilik dallarında iş tecrübesi 27 yıldır.



EBRU OĞAN KNOTTNERUS Bağımsız Yönetim Kurulu Üyesi

Ebru Oğan Knottnerus, Orta Doğu Teknik Üniversitesi İşletme Bölümü mezunudur. 1991 yılında başladığı bankacılık kariyerini çeşitli özel sektör banka ve kuruluşlarında; önemli bölümü risk yönetimi uzmanlığı olmak üzere iç denetim, iç kontrol, finansal kontrol, planlama ve bütçe, MIS raporlama, çeşitli sistem yazılım uygulamaları ve proje yönetimi alanlarında yönetici ve üst düzey yönetici olarak sürdürmüştür.

T. Garanti Bankası A.Ş.'de 2001-2018 yılları arasında Risk Yönetimi Başkanı olarak banka ve iştiraklerinin risk yönetimi faaliyetlerinin yürütülmesini sağlamıştır.

Ayrıca, 2002 yılından bu yana kurucu üyesi olduğu Risk Yöneticileri Derneği'nde, Yönetim Kurulu Üyesi ve Yönetim Kurulu Başkanı olarak görev yapmıştır. Temmuz 2021'den bu yana Odeabank A.Ş.'de Bağımsız Yönetim Kurulu Üyesidir.

Ebru Oğan Knottnerus, 02 Temmuz 2018 tarihinden bu yana PASHA Yatırım Bankası A.Ş.'de Bağımsız Yönetim Kurulu Üyesi olarak görev yapmaktadır ve 31 Aralık 2018 tarihinden itibaren eşzamanlı olarak PASHA Bank Gürcistan Yönetim Kurulu Üyeliği görevini yürütmektedir.

Bankacılık ve işletmecilik dallarında iş tecrübesi 32 yıldır.

Yönetim Kurulu



NURİ TUNCALI
Bağımsız Yönetim Kurulu Üyesi

Nuri Tuncali, Boğaziçi Üniversitesi İşletme Bölümü mezunudur. 1984 yılında Akbank T.A.Ş.'de Müfettiş Yardımcısı olarak başladığı iş hayatını, 1986 yılından itibaren TEB A.Ş.'de Müfettiş olarak sürdürmüş ve 1988-1996 yılları arasında Kredi Kontrol Departmanı, Gayrettepe Şubesi ve Kredi Tahsis Departmanında Müdür Yardımcısı, 1996-2001 yılları arasında sırasıyla Kredi Tahsis Departmanı Müdürü ve Direktörü, 2001-2011 yılları arasında Kredi Tahsis ve Mali Analiz Grubu Genel Müdür Yardımcısı, 2011-2018 yılları arasında KOBİ Kredileri Genel Müdür Yardımcısı görevlerinde bulunmuştur. 2001-2019 yılları arasında TEB Faktoring A.Ş.'de Kredi Komitesi Üyesi, 2017-2019 yılları arasında BNP Paribas Finansal Kiralama A.Ş.'de Yönetim Kurulu Üyesi olarak görev almıştır.

Nuri Tuncali, 29 Mart 2019 tarihinden bu yana PASHA Yatırım Bankası A.Ş.'de Bağımsız Yönetim Kurulu Üyesi olarak görev yapmaktadır.

Bankacılık ve işletmecilik dallarında iş tecrübesi 39 yıldır.



FURKAN EVRANOS
Bağımsız Yönetim Kurulu Üyesi

Dr. Furkan Evranos, İstanbul Üniversitesi İktisat Fakültesi İngilizce İktisat Bölümünde lisans eğitimini, Marmara Üniversitesi Sosyal Bilimler Enstitüsünde sırasıyla İngilizce Muhasebe ve Finansman ile Uluslararası Ekonomi bölümlerinde yüksek lisans eğitimlerini, uluslararası ekonomi alanında da doktora eğitimini tamamlamıştır.

Profesyonel kariyerine 2000 yılında Finansbank A.Ş.'de Yönetici Adayı olarak başlamış ve çalışma hayatını 2003 yılından itibaren Müfettiş Yardımcısı olarak sürdürmüştür. 2008-2016 yılları arasında TEB A.Ş. Teftiş Kurulu Başkanlığı'nda; sırasıyla Müfettiş, Başmüfettiş ve Denetim Grup Müdürü, 2016-2017 yılları arasında Odea Bank A.Ş.'de Teftiş Kurulu Başkanı, 2017-2018 yılları arasında ise Emir Varlık Yönetimi A.Ş.'de Genel Müdür Yardımcısı olarak görev yapmıştır. Teknopark İstanbul bünyesinde finans teknolojileri girişimi olarak faaliyet gösteren Cogito Park & Co Investments Grubu'nun kurucusu ve yönetici ortağı olup halen çeşitli şirketlerde yönetim kurulu üyeliğinin yanı sıra, Beykent Üniversitesi Finans ve Bankacılık Bölümü'nde öğretim üyeliği ve çeşitli üniversitelerde danışma kurulu ve misafir öğretim üyeliği görevlerini sürdürmektedir.

Furkan Evranos, 25 Mayıs 2021 tarihinden bu yana PASHA Yatırım Bankası A.Ş.'de Bağımsız Yönetim Kurulu Üyesi olarak görev yapmaktadır.

Bankacılık ve işletmecilik dallarında iş tecrübesi 23 yıldır.



H. CENK EYNEHAN
Genel Müdür ve Yönetim Kurulu Üyesi

Hollanda Erasmus Üniversitesi'nde Ekonomi alanındaki ön lisans ve ABD Monroe College'de İşletme alanındaki lisans ve New York Üniversitesi'nde Dış Ticaret ve Pazarlama eğitimlerinin ardından, Koç Üniversitesi İşletme yüksek lisansını (Yönetici-MBA) tamamlamıştır.

Bankacılık kariyerine 1994 yılında DHB Bank (Nederlands) N.V.'de başlamış ve 2001 yılına kadar çeşitli yönetim ve iş geliştirme pozisyonlarında görev almıştır. İş hayatına 2002-2004 yılları arasında yönetici ortak olarak reel sektörde devam eden H. Cenk Eynehan, 2005-2010 yılları arasında Şekerbank T.A.Ş.'de çeşitli bölümlerde yöneticilik yapmıştır. 2011-2013 yılları arasında Ekspo Faktoring A.Ş.'de Pazarlama ve Satış'tan sorumlu Genel Müdür Yardımcılığı görevinde bulunmuştur.

H. Cenk Eynehan, 02 Ağustos 2013 tarihinden bu yana PASHA Yatırım Bankası A.Ş.'de Genel Müdür ve Yönetim Kurulu Üyesi olarak görev yapmaktadır. Eylül 2015-Aralık 2018 tarihleri arasında eş zamanlı olarak PASHA Bank Gürcistan Yönetim Kurulu Üyeliği görevini yürütmüştür.

Bankacılık ve işletmecilik dallarında iş tecrübesi 29 yıldır.

Üst Düzey Yönetim



AYŞE HALE YILDIRIM
Genel Müdür Vekili

Ayşe Hale Yıldırım, İstanbul Üniversitesi, İktisat Bölümü'ndeki lisans eğitiminin ardından İstanbul Bilgi Üniversitesi'nde Yönetim Bilişim Sistemleri alanında yüksek lisansını tamamlamıştır.

Bankacılık kariyerine 1998-2004 yılları arasında TEB A.Ş.'de başlayan Ayşe Hale Yıldırım, 2008 yılına kadar Finansbank A.Ş.'nin kurumsal bankacılık bölümlerinde çeşitli pozisyonlarda görev yapmış ve 2008-2013 yılları arasında Ekspo Faktoring A.Ş.'de Pazarlama Müdürlüğü ve Genel Müdür Yardımcılığı görevlerini üstlenmiştir.

Ayşe Hale Yıldırım PASHA Yatırım Bankası A.Ş.'ye 2013 yılında Kurumsal Pazarlama'dan sorumlu Birim Yöneticisi olarak katılmıştır. 01 Ağustos 2016 tarihi itibarıyla Pazarlama, Kurumsal İletişim, İnsan Kaynakları ve İdari İşler'den sorumlu Genel Müdür Yardımcılığı görevini üstlenen Yıldırım, 17 Mayıs 2019 tarihi itibarıyla Genel Müdür Vekili olarak atanmış olup halen Kurumsal ve Ticari Bankacılık, Premium Bankacılık ve Kurumsal İletişim'den sorumlu Genel Müdür Yardımcısı olarak görevini sürdürmektedir.

Bankacılık ve işletmecilik dallarında iş tecrübesi 25 yıldır.



BENAN BİLGE KÖKSAL
Genel Müdür Yardımcısı

Benan Bülge Köksal, lisans eğitimini 2000 yılında Bahreyn Üniversitesi, İşletme Bölümü'nde tamamlamıştır.

İş hayatına, 1996 yılında Yapı ve Kredi Bankası Bahreyn Şubesi'nde başlamış ve bankacılık kariyerine HSBC Bahreyn Şubesi'nde 1999 yılına kadar devam etmiştir. 2000-2003 yılları arasında bağımsız denetim ve danışmanlık kuruluşu Arthur Andersen'de özellikle finansal servisler tarafında gerçekleştirilen denetimlerde görev yapmıştır. Yapı Kredi Portföy Yönetimi A.Ş.'deki 16 yıllık kariyeri boyunca 2010 yılına kadar Mali ve İdari İşler Müdürü ve ardından 2019 yılına kadar Operasyon, IT, Mali ve İdari İşler Direktörü (CFO) pozisyonunda görev almıştır.

Benan Bülge Köksal, 23 Eylül 2019 tarihinden bu yana PASHA Yatırım Bankası A.Ş.'de Mali İşler, Operasyon ve İdari İşler'den sorumlu Genel Müdür Yardımcısı olarak görev yapmaktadır.

Bankacılık ve işletmecilik dallarında iş tecrübesi 26 yıldır.

* Krediler ve Bilgi Teknolojileri'nden sorumlu Genel Müdür Yardımcısı Özer BARAN, PASHA Yatırım Bankası A.Ş.'de 12 Nisan 2021 tarihinde başladığı görevinden 05 Ağustos 2022 tarihi itibarıyla istifaen ayrılmıştır.

Direktörler



ENDER SÖZER Hazine ve Yatırımcı İlişkileri

Ender Sözer, lisans eğitimini İstanbul Teknik Üniversitesi Matematik Mühendisliği Bölümü'nde tamamlamıştır.

Bankacılık kariyerine 1997 yılında Tekfen Yatırım Bankası'nda Yönetici Adayı olarak başlayan Ender Sözer 2001 yılına kadar Hazine Birimi'nde Türk Lirası Likidite Yönetimi Masasında çalışmıştır. 2001-2015 yılları arasında TAIB Yatırım Bankası'nda Hazine Birimi'nde Para Piyasaları ve Sermaye Piyasaları alanlarında çeşitli pozisyonlarda yönetici olarak görev almış ve 2011 yılında bankanın Hazine Birim Müdürlüğü görevini üstlenmiştir. 2015 yılından itibaren PASHA Yatırım Bankası A.Ş.'de aynı pozisyonda görev alan Ender Sözer 01 Haziran 2019 tarihinden beri Hazine, Finansal Kurumlar ve Yatırımcı ilişkileri birimlerinden sorumlu Direktör olarak görev yapmaktadır.

Bankacılık ve finans sektöründeki iş tecrübesi 25 yıldır.



ÖZLEM OĞUZ Kurumsal ve Ticari Bankacılık

Özlem Oğuz, Marmara Üniversitesi, İşletme Bölümü'nde lisans eğitimini tamamlamıştır.

Bankacılık kariyerine 2003-2005 yılları arasında ICBC Bank'da başlayan Özlem Oğuz, 2015 yılına kadar QNB Finansbank'ın Kurumsal Bankacılık bölümlerinde çeşitli pozisyonlarda görev yapmış, 2015-2017 yılları arasında perakende sektöründe Satış Direktörü olarak çalışmıştır. 16 Ekim 2017 tarihinde PASHA Yatırım Bankası A.Ş.'ye Kurumsal Pazarlama'dan sorumlu Birim Müdürü olarak katılan Özlem Oğuz 01 Ekim 2020 tarihinden itibaren Kurumsal ve Ticari Bankacılık'tan sorumlu Direktör olarak görevini sürdürmektedir.

Bankacılık ve finans sektöründeki iş tecrübesi 18 yıldır.



YEŞİM ÇAĞLAR Mali İşler

Yeşim Çağlar, 2006 yılında Marmara Üniversitesi'nde İktisat Bölümü'ndeki lisans eğitiminin ardından 2008 yılında Finansal Piyasalar ve Yatırım Yönetimi alanında yüksek lisans eğitimini tamamlamıştır.

Bankacılık kariyerine 2008 yılında TAIB Yatırım Bankası'nda Yönetici Adayı olarak başlayan Yeşim Çağlar 2011 yılından itibaren Finansal Planlama, Yasal Raporlama ve Risk Yönetimi birimlerinde çeşitli pozisyonlarda görev almıştır. 1 Ekim 2020 tarihinden itibaren PASHA Yatırım Bankası A.Ş.'de Mali İşler, Raporlama ve Muhasebe birimlerinden sorumlu Direktör olarak görev yapmaktadır.

Yeşim Çağlar'ın bankacılık ve finans sektöründeki iş tecrübesi 16 yıldır.



FERHAT ASLAN
Risk Yönetimi

Ferhat Aslan, 1997 yılında Boğaziçi Üniversitesi Endüstri Mühendisliği Bölümü'ndeki lisans eğitiminin ardından 2008 yılında Sabancı Üniversitesi'nde Executive MBA yüksek lisansını tamamlamıştır.

Bankacılık kariyerine 1999-2005 yılları arasında Akbank T.A.Ş.'de Teftiş Kurulu'nda başlayan Ferhat Aslan, 2005-2018 yılları arasında aynı bankada Risk Yönetim Bölümünde görev almış, 2018-2020 yılları arasında ING Bank A.Ş.'de Risk ve Sermaye Entegrasyonu Bölüm Müdürü olarak çalışmıştır.

Ferhat Aslan, 2020 tarihinden bu yana PASHA Yatırım Bankası A.Ş.'de Risk Yönetimi Direktörü olarak görev yapmaktadır.

Bankacılık ve finans sektöründeki iş tecrübesi 23 yıldır.



ÖNDER DEVRİM EROL
İç Denetim

Önder Devrim Erol, lisans eğitimini 1999 yılında Ankara Üniversitesi Siyasal Bilgiler Fakültesi'nde tamamlamıştır.

Bankacılık kariyerine 2000 yılında Yapı Kredi Bankası Teftiş Kurulu'nda başlayan Önder Devrim Erol, 2004-2014 yılları arasında Tekstilbank Teftiş Kurulu'nda görev yaptıktan sonra 2014-2016 yılları arasında Altınhas Holding'de Holding Denetim Müdürü olarak görev almıştır.

2016 yılında PASHA Yatırım Bankası A.Ş.'ye İç Denetim Müdürü olarak katılan Önder Devrim Erol 2022 yılından itibaren İç Denetim Direktörü olarak görev yapmaktadır.

Bankacılık ve finans sektöründeki iş tecrübesi 23 yıldır.



ARZU GÖKDUMAN
İnsan Kaynakları

Arzu Gökduman, Boğaziçi Üniversitesi Sosyoloji Bölümü'ndeki lisans eğitiminin ardından İstanbul Bilgi Üniversitesi'nde İnsan Kaynakları Yönetimi alanında yüksek lisansını tamamlamıştır.

Bankacılık kariyerine 2001-2004 yılları arasında Akbank T.A.Ş.'de İnsan Kaynakları Bölümü'nde başlayan Arzu Gökduman, 2008 yılına kadar Türkiye'nin önde gelen holdinglerinde çeşitli görevlerde çalışmıştır. 2008-2013 yılları arasında Şekerbank'ın İnsan Kaynakları Bölümü'nün yeniden yapılanma faaliyetlerinde rol aldıktan sonra 2013-2015 yılları arasında Turkasset Varlık Yönetim A.Ş.'de İnsan Kaynakları Yöneticiliği görevini üstlenmiştir.

PASHA Yatırım Bankası A.Ş.'ye 2015 yılında İnsan Kaynakları ve İdari İşlerden Sorumlu Birim Müdürü olarak katılan Arzu Gökduman Ekim 2021 tarihinden bu yana İnsan Kaynakları Direktörü olarak görevini sürdürmektedir.

İnsan kaynakları alanındaki iş tecrübesi 22 yıldır.

İç Sistemler Kapsamındaki Birimlerin Yöneticilerine ve Bağımsız Denetçiye İlişkin Bilgiler

İç Sistemler Kapsamındaki Birimlerin Yöneticilerinin Ad ve Soyadları, Görev Süreleri, Sorumlu Oldukları Alanlar, Öğrenim Durumları, Mesleki Deneyimleri

Adı-Soyadı	Görevi	Sorumluluk Alanı	Bankadaki Görev Süresi	Öğrenim Durumu	Mesleki Deneyim (Yıl)
Ferhat Aslan	Direktör	Risk Yönetimi	03.02.2020 - Devam Ediyor	Yüksek Lisans	23
Önder Devrim Erol	Direktör	İç Denetim	23.05.2016 - Devam Ediyor	Lisans	23
Arzu Demir*	Birim Müdürü	Uyum	26.05.2022 - Devam Ediyor	Lisans	27
Serhat Ünsal	Birim Müdürü	İç Kontrol	14.09.2021 - Devam Ediyor	Lisans	14

^(*) Dönem içerisinde Uyum Birimi Yöneticisi olarak görev yapan Fatma Meltem Kıyak, bu görevi 26 Mayıs 2022 tarihli Yönetim Kurulu kararı ile Arzu Demir'e devretmiştir ve dönem sonuna kadar Genel Müdür Danışmanı görevini yürütmüştür.

Denetçilerin Görev Süreleri ve Mesleki Deneyimleri

Banka'nın 18 Mart 2022 tarihinde gerçekleştirilen olağan genel kurul toplantısında, 5411 sayılı Bankacılık Kanunu ve 6102 sayılı Türk Ticaret Kanunu uyarınca 2022 yılı hesap dönemine ilişkin olarak Güney Bağımsız Denetim ve Serbest Muhasebeci Mali Müşavirlik A.Ş. (Ernst&Young Global Limited Üye Şirketi) bağımsız denetim kuruluşu olarak atanmıştır.

Yönetim Kurulu'nun 10 Şubat 2023 tarihinde aldığı karar ile Banka'nın 01 Ocak 2023 – 31 Aralık 2023 hesap dönemine ilişkin finansal tabloları ile bankacılık süreçleri ve bilgi sistemlerinin ve destek hizmeti kuruluşlarının bağımsız denetimini yapmak ve ilgili yasal düzenlemeler kapsamındaki diğer faaliyetleri yürütmek üzere KPMG Bağımsız Denetim ve Serbest Muhasebeci Mali Müşavirlik A.Ş. (KPMG International Limited Üye Şirketi) unvanlı bağımsız denetim kuruluşunun bir (1) yıl süre ile yetkilendirilmesi uygun görülerek Genel Kurul onayına sunulmasına karar verilmiştir.

Yönetim Kurulu Komitelerinin Çalışma Esasları

Komiteler, Yönetim Kurulu tarafından onaylanan ilgili Komite yönetmelikleri uyarınca kendilerine verilen yetki ve sorumluluklar dâhilinde hareket eder.

Komite üyeleri, üçer yıllık dönemler itibarıyla en fazla iki kere üst üste atanır.

Komite faaliyetleri, üyelerin bir araya geldiği çalışma toplantılarıyla yerine getirilir. Komitelerin toplantı takvimlerinin belirlenmesinde mevzuatın hükümlerine ve Yönetim Kurulu'nca açıklanan çalışma esaslarına uyulur.

Komite toplantıları, mümkün olduğunca Yönetim Kurulu toplantılarının zamanlaması ile uyumlu olarak yapılır.

Gerekli görüldüğünde, istişari mahiyette olmak kaydıyla, Komite'nin daveti üzerine gündemde yer alan konulara ilişkin olarak görüş sunmak ve bilgi vermek üzere Banka yöneticileri ile hâkim hissedar kuruluşların ilgili fonksiyonlardan sorumlu yöneticileri toplantılara katılabilir.

Toplantılar gündemli olarak yapılır. Gündem, mevzuatın Komitelere verdiği görevleri içerecek şekilde hazırlanır.

Gündem asgari olarak;

Denetim Komitesi için; muhasebe sisteminin, finansal bilgilerin kamuya

açıklanmasının, bağımsız denetimin ve iç sistemlerin işleyişinin ve etkinliğinin gözetimine,

Risk Yönetimi Komitesi için; Banka'nın faaliyetini tehlikeye düşürebilecek iç ve dış risklerin erken teşhisi ve yönetilmesi ile risk yönetim sistemlerinin, risk iştah beyanı ile operasyonel limitlerin gözden geçirilmesine,

Kurumsal Yönetim Komitesi için; kurumsal yönetim ilkelerine uyumun izlenmesi ve iyileştirilmesine, pay sahipleri ile ilişkilerden sorumlu birimin çalışmalarının ve yatırımcı ilişkileri fonksiyonunun gözetimine, Yönetim Kurulu'nun yapısı ve verimliliği hakkında değerlendirmeler yapılmasına ve bu konularda Yönetim Kurulu'na önerilerde bulunulmasına,

İnsan Kaynakları Komitesi için; İnsan kaynaklarına ilişkin süreç ve uygulamaların Yönetim Kurulu adına bağımsız olarak gözetimini ve iyileştirilmesini gerçekleştirmek ve insan kaynakları politikalarına ait öncelikli görevlerle ilgili önerilerde bulunulmasına,

Aday Gösterme ve Ücretlendirme Komitesi için; Yönetim Kurulu'na, Banka faaliyetlerinin kapsamı, yapısı, stratejileri ve ilgili yasal mevzuat ile uyumlu bir ücretlendirme politikasının ve bağımsız, sağlam, rekabetçi ve etkin bir ücretlendirme sisteminin oluşturulması

ve işleyişinin gözetilmesine ve üst yönetim atamalarına ilişkin olarak görüş ve destek verilmesine

ilişkin hususları içerir.

Gündeme ilişkin bilgi ve dokümantasyon toplantıdan makul bir süre öncesinde hazırlanır ve üyelere ulaştırılır.

Komiteler, görevlerini yerine getirebilmesi için konusunda uzman bağımsız kişi ya da kuruluşların görüşüne başvurabilir.

Komite toplantıları üye tam sayısının ekseriyetinin sağlanması halinde gerçekleştirilir. Komite kararları ise, toplantıda hazır bulunan üyelerin çoğunluğu ile sağlanır. Oylar eşit olarak bölünmüş ise, Komite Başkanı'nın oyu belirleyicidir.


Toplantıda görüşülen hususlar ve alınan kararlar Komite sekreteri tarafından tutanağa bağlanır ve üyelerce imzalanır.

Komiteler, sorumluluklarını nasıl yerine getirdikleri ile ilgili olarak, üçer aylık dönemler itibarıyla Yönetim Kurulu'na faaliyet raporu sunar ve kendilerine verilen yetki dâhilinde ele aldıkları konuları özelliğine göre Yönetim Kurulu'nun onayına sunar.

Yönetim Kurulu ve Komitelerin Faaliyetleri Hakkında Bilgiler

etkin yönetim





Yönetim Kurulu, prensip olarak en az iki aylık periyotlarda, üyelerinin fiziki katılımıyla Banka merkezinde toplantı gerçekleştirmektedir. Mazereti olmadığı sürece tüm Yönetim Kurulu üyeleri toplantılara katılmaktadır. Yönetim Kurulu kararları, esas sözleşmede belirtilen toplantı ve karar nisabına uygun olarak alınmaktadır. Yönetim Kurulu, dönem içerisinde üyelerinin fiziki katılımıyla dokuz kez, elektronik ortamda katılımıyla iki kez olmak üzere toplam 11 olağan toplantı gerçekleştirmiş ve 112 karar almıştır. Yönetim Kurulu kararlarının hepsi oybirliği ile alınmıştır.

Yönetim Kurulu üyelerinin yıl içerisinde yapılan toplantılara ortalama katılım oranı %92 olarak gerçekleşmiş olup toplantılara katılım durumu aşağıdaki tabloda belirtilmiştir.

Toplantı Tarihleri	Toplantıya Katılan Üye Sayısı	Toplantı Yöntemi
02 Şubat 2022	9	Elektronik
25 Şubat 2022	8	Fiziki
18 Mart 2022	9	Fiziki
29 Nisan 2022	9	Fiziki
25 Mayıs 2022	9	Fiziki
23 Haziran 2022	6	Fiziki
28 Temmuz 2022	8	Elektronik
23 Eylül 2022	8	Fiziki
21 Ekim 2022	8	Fiziki
25 Kasım 2022	9	Fiziki
16 Aralık 2022	8	Fiziki

Yönetim Kurulu ve Komitelerin Faaliyetleri Hakkında Bilgiler

Katılım Sağlanan Toplantı Sayısı/Katılım Sağlanabilecek Toplantı Sayısı								
Yönetim Kurulu Üyeleri	Bağımsızlık Durumu	Yönetim Kurulu	Denetim Komitesi	Risk Yönetimi Komitesi	Strateji ve Bütçe Komitesi	Kurumsal Yönetim Komitesi	İnsan Kaynakları Komitesi	Aday Gösterme ve Ücretlendirme Komitesi
Jalal Gasimov		8/11						3/3
Farid Mammadov		10/11		07/11	4/6		4/4	3/3
Shahin Mammadov		11/11			6/6	2/2	3/4	
Javid Guliyev		8/11						
Kamala Nuriyeva		10/11	14/14	10/11				
Ebru Oğan Knottnerus	+	11/11		11/11				
Nuri Tuncali	+	11/11						
Furkan Evranos	+	11/11	14/14			2/2		
H. Cenk Eynehan		11/11			6/6		4/4	3/3
Ortalama Katılım Oranı		%92	%100	%85	%89	%100	%92	%100

Yönetim Kurulu tarafından verilen yetkilere uygun olarak kendi sorumluluk alanlarında karar almak, Banka politika, süreç ve uygulamalarının Yönetim Kurulu adına gözetim ve denetimini gerçekleştirmek ve yetki delege ettiği hususlarda karar almak üzere Yönetim Kurulu nezdinde Kredi Komitesi, Denetim Komitesi, Kurumsal Yönetim Komitesi, İnsan Kaynakları Komitesi, Aday Gösterme ve Ücretlendirme Komitesi, Strateji ve Bütçe Komitesi, Risk Yönetimi Komitesi oluşturulmuştur.

Komitelerin görev alanları ve üyeleri Yönetim Kurulu tarafından belirlenmektedir ve PASHA Bank'ın Faaliyet Raporu'nun yanı sıra kurumsal internet sitesinde kamuya duyurulmaktadır.

Yönetim Kurulu bünyesinde oluşturulan komitelere ilişkin bilgiler aşağıda açıklanmıştır. Yönetim Kurulu Komiteleri, dönem içinde, etkin ve mevzuatla tam uyumlu olarak çalışmalarını yürütmüş ve yaptıkları

tüm çalışmaları yazılı hale getirerek kayıtlarını tutmuştur.

Denetim Komitesi

Denetim Komitesi, Yönetim Kurulu adına Banka'nın iç sistemlerinin etkinliğini ve yeterliliğini, bu sistemler ile muhasebe ve raporlama sistemlerinin ilgili mevzuat çerçevesinde işleyişini ve üretilen bilgilerin güvenilirliği ile bütünlüğünü gözetmek, İSEDES'in yeterliliği ve doğruluğu hakkında gerekli güvenceyi sağlayacak denetim ve kontrol sürecini oluşturmak, bağımsız denetim kuruluşları ile derecelendirme, değerlendirme ve destek hizmeti kuruluşlarının Yönetim Kurulu tarafından seçilmesinde gerekli ön değerlendirmeleri yapmak, Yönetim Kurulu tarafından seçilen ve sözleşme imzalanan kuruluşların faaliyetlerini düzenli olarak izlemek ve ilgili mevzuat uyarınca yürürlüğe giren düzenlemeler uyarınca konsolidasyona tâbi ortaklıkların iç denetim faaliyetlerinin konsolide olarak sürdürülmesini ve eşgüdümünü sağlamak, Bankacılık

ve Sermaye Piyasası düzenlemeleri çerçevesinde belirlenmiş diğer görevleri yerine getirmekten sorumludur. Denetim Komitesi aşağıdaki üyelerden oluşmaktadır:

Adı-Soyadı	Komitedeki Görevi
Furkan Evranos	Başkan
Kamala Nuriyeva	Üye

Denetim Komitesi, asgari üç ayda bir olmak üzere iş ihtiyaçlarının gerektirdiği sıklıkta toplanmaktadır.

Komitenin Etkinliğine İlişkin Yönetim Kurulu Değerlendirmesi

Denetim Komitesi'nin yapısı, görev, yetki ve sorumlulukları, 11 Temmuz 2014 tarih ve 29057 sayılı Resmî Gazete'de yayımlanan Bankaların İç Sistemleri ve İçsel Sermaye Yeterliliği Değerlendirme Süreci Hakkında Yönetmelik ve diğer ilgili mevzuat hükümlerine uygun olarak belirlenmiş ve Denetim Komitesi Yönetmeliği ile yazılı olarak düzenlenmiştir. Denetim Komitesi'nin çalışma esasları, PASHA Bank kurumsal

internet sitesinde yayımlanmıştır. Denetim Komitesi, sorumluluk alanındaki faaliyet sonuçlarını, iç sistemler kapsamındaki birimlerin faaliyetlerine ilişkin değerlendirmelerini altı aylık dönem itibarıyla düzenlediği faaliyet raporu ile Yönetim Kurulu'na sunmuştur.

Denetim Komitesi 2022 yılı içerisinde, İç Denetim Birimi tarafından hazırlanan risk değerlendirme raporunu ve buna bağlı olarak hazırlanan yıllık iç denetim planını, denetim planına konu iç denetim raporlarını, 31.12.2021 tarihli İSEDES raporuna ilişkin validasyon ve inceleme raporlarını, destek hizmeti

kuruluşlarına ilişkin iç denetim, teknik yeterlilik, risk analiz ve yıllık değerlendirme raporlarını, değerlendirme kuruluşlarına ilişkin yıllık değerlendirme raporlarını, bağımsız denetçi seçimi ile alınacak hizmetleri, bağımsız denetçinin çalışmalarını ve bağımsızlığını, BDDK düzenlemelerine ve Uluslararası Finansal Raporlama Standartları'na göre hazırlanan bağımsız denetimden geçmiş finansal raporları, yönetim beyanı çalışmalarını, sızma testi ile iş süreçleri ve bilgi sistemleri denetim raporu bulgularına ilişkin aksiyon planlarını, grup içi işlemler raporunu, iç sistemler kapsamındaki birimlerin

iç düzenleme değişikliklerini ve görev tanımlarını, uyum ve iç kontrol raporlamalarını, iç denetim biriminin faaliyet raporlarını, yıllık iç kontrol planı ve bilgi sistemleri inceleme planını, iç sistemler kapsamında görev yapan personel terfilerini, atamalarını, iç denetim biriminin kilit performans göstergeleri ile kalite güvence ve geliştirme programını değerlendirmek ve karara bağlamak üzere üyelerin tam katılımıyla 14 toplantı gerçekleştirmiş ve gerek toplantılarda gerekse dosya incelemek suretiyle toplam 43 adet karar almıştır.

Denetim Komitesi, İç Sistemler kapsamındaki çalışmaların sonuçları ve Yönetim Kurulu gündemine konu hususlara ilişkin almış olduğu kararlar hakkında Yönetim Kurulu üyelerini gerçekleştiren toplantılarda bilgilendirmiş olup, Denetim Komitesi ve İç Sistemler kapsamındaki birimler tarafından hazırlanan faaliyet raporlarını Yönetim Kurulu'nun bilgisine ve/veya onayına sunmuştur.

Toplantı Tarihi	Toplantıya Katılan Üye Sayısı	Toplantı Yöntemi
31 Ocak 2022	2	Elektronik
18 Şubat 2022	2	Elektronik
16 Mart 2022	2	Elektronik
31 Mart 2022	2	Elektronik
29 Nisan 2022	2	Fiziki
23 Mayıs 2022	2	Elektronik
22 Temmuz 2022	2	Elektronik
05 Ağustos 2022	2	Elektronik
20 Eylül 2022	2	Elektronik
21 Ekim 2022	2	Fiziki
25 Ekim 2022	2	Elektronik
24 Kasım 2022	2	Elektronik
13 Aralık 2022	2	Elektronik
23 Aralık 2022	2	Elektronik

Yönetim Kurulu ve Komitelerin Faaliyetleri Hakkında Bilgiler

Kurumsal Yönetim Komitesi

Kurumsal Yönetim Komitesi; PASHA Bank'ın belirlediği hedefler, Bankacılık Kanunu, Sermaye Piyasası Kanunu ve bunlara istinaden yapılan düzenlemeler ile diğer ilgili mevzuat, ana sözleşme, banka içi düzenlemeler ve bankacılık etik kuralları doğrultusunda, tüm menfaat ve pay sahiplerinin hak ve menfaatlerini koruyacak biçimde sorumlu, adil, şeffaf ve hesap verebilir bir şekilde yönetilmesini sağlamak, PASHA Bank'ın kurumsal yönetim ilkelerine uyumunu izlemek ve gereken önerileri Yönetim Kurulu'na sunmak amacı ile kurulmuştur. Kurumsal Yönetim Komitesi aşağıdaki üyelerden oluşmaktadır:

Adı-Soyadı	Komitedeki Görevi
Furkan Evranos	Başkan
Shahin Mammadov	Üye

Komite, faaliyetlerini Kurumsal Yönetim Komitesi Yönetmeliği çerçevesinde sürdürmektedir ve asgari yılda bir kez olmak üzere, iş ihtiyaçlarının gerektirdiği sıklıkta toplanmaktadır.

Komitenin Etkinliğine İlişkin Yönetim Kurulu Değerlendirmesi

SPK Kurumsal Yönetim İlkeleri 4.3.6 no'lu ilkesine göre bağımsız sayılan Yönetim Kurulu Üyelerinin bağımsızlık kriterlerini taşıdığına dair hazırlanan "bağımsızlık beyanları" Yönetim Kurulu'nun bilgisine sunularak alınmıştır.

Kurumsal Yönetim Komitesi 2022 yılında, PASHA Bank'ın kurumsal yönetim uygulamalarının değerlendirilmesi kapsamında; Yatırımcı İlişkileri Birimi Yıllık Faaliyet Raporu'nu, Yönetim Kurulu Yıllık Faaliyet Raporu'nu, Banka Yıllık Faaliyet Raporu'nu, Kurumsal Yönetim

İlkelerine Uyum Raporunu, Kurumsal Yönetim Derecelendirme Raporu'nu, PASHA Bank'ın iç düzenlemelerini ve kurumsal yönetim derecelendirmesi için derecelendirme firmasının seçilmesi hususunu değerlendirmiştir.

Çevresel, Sosyal, Kurumsal Yönetim Çalışmalarına, Yatırımcı İlişkileri Faaliyetlerine, Yönetim Kurulu ile Yönetim Kurulu Komitelerinin Faaliyetlerine İlişkin Değerlendirmeleri içeren gözetim faaliyetlerinin sonuçlarını, yıllık faaliyet raporu ile Yönetim Kuruluna sunmuştur.

Komite hesap dönemi içerisinde 2 adet toplantı gerçekleştirerek gündem maddelerini karara bağlamıştır.

Toplantı Tarihi	Toplantıya Katılan Üye Sayısı	Toplantı Yöntemi
25/02/2022	2	Elektronik
18/05/2022	2	Elektronik

Risk Yönetimi Komitesi

PASHA Bankın risk konusundaki tanımlama, değerlendirme, ölçme, kontrol, raporlama ve izleme süreçlerinin ve yeteneklerinin etkili, yeterli ve güvenilir olmasını sağlamak, bu hususta Yönetim Kurulu'na görev ve sorumluluklarının yerine getirilmesinde tavsiyede bulunmak ve yardımcı olmak üzere kurulmuştur.

Etkin bir risk yönetim sisteminin oluşturulmasını teminen görevlendirilen Risk Yönetimi Komitesi, Sermaye Piyasası Mevzuatı'na ve BDDK

düzenlemelerinde yer alan esaslara uygun olarak PASHA Bank'ın risk yönetimine ilişkin politika ve stratejilerini belirler; maruz kalınan kredi, piyasa, stratejik, operasyonel ve finansal tüm türlerini gözden geçirir, risk yönetimi strateji uygulamalarını izler ve önemli risk konularını Yönetim Kurulu'nun değerlendirmesine sunar.

Ayrıca, söz konusu risklerin PASHA Bank'ın kurumsal risk alma profiline uygun olarak yönetilmesi, karar mekanizmalarında dikkate alınması

ve bu doğrultuda etkin iç kontrol sistemlerinin oluşturulması ve entegrasyonu çerçevesinde tespit ettiği hususları değerlendirerek Yönetim Kurulu'na raporlar. Risk Yönetimi Komitesi 31 Aralık 2022 tarihi itibarıyla aşağıdaki üyelerden oluşmaktadır.

Adı-Soyadı	Komitedeki Görevi
Ebru Oğan Knottnerus	Başkan
Farid Mammadov	Üye
Kamala Nuriyeva	Üye

Komite faaliyetlerini 23 Eylül 2016 tarihinde yürürlüğe giren ve son olarak 02 Aralık 2022 tarihinde güncellenen Risk Yönetimi Komitesi Yönetmeliği çerçevesinde sürdürmektedir ve her üç ayda en az bir kez olmak üzere iş ihtiyaçlarının gerektirdiği sıklıkta toplanmaktadır.

Komitenin Etkinliğine İlişkin Yönetim Kurulu Değerlendirmesi

Risk Yönetimi Komitesi, üç ayda bir düzenlediği faaliyet raporları ile faaliyetlerini ve bunların sonuçlarını Yönetim Kurulu'na sunmuştur.

Her bir ana risk kategorisi için uygun sınırlar belirlemede etkili olmasını sağlamak üzere, Risk İştahı Beyanı'nın formülasyonunu gözden geçirmiş, geliştirmiş ve ilgili ölçütlerin hesaplama yöntemleri ile operasyonel limitlerdeki değişiklik önerilerini yürürlüğe konulmak üzere Yönetim Kurulu'na sunmuştur.

Periyodik olarak Risk Yönetimi Komitesi'ne bildirilen çeşitli risk ölçütlerini izlemiştir.

Risk Yönetimi Komitesi; risk yönetimi sürecine ilişkin politikaları ve prosedürleri, ISEDES yol haritasını, senaryolarını ve raporlarını, Risk Yönetimi Birimi tarafından aylık dönemler itibarıyla hazırlanan risk yönetimi raporlarını, 2022 dönemi Risk İştahı Beyanı'nı ve operasyonel limitleri, belirlenmiş limitlerde gerçekleşen aşımaları, operasyonel limitler dâhilindeki kredi yetki limitlerini, finansal kurumların limitlerini ve risk iştahı beyanına etkilerini, stres testi sonuçlarını, içsel kredi riski derecelendirme modeli izleme sonuçlarını, Risk Yönetimi Komitesi'nin üçer aylık dönemlere ilişkin faaliyet raporlarını, grup nezdinde yürütülen risk sağlığı endeksi projesi ile ilgili aksiyon planını, sorunlu kredileri ve bunlara ilişkin karşılık hesaplamalarını, operasyonel risk yönetimi çerçevesinde bilgi güvenliği

ve bilgi teknolojileri risklerini, döviz kurlarında yaşanan dalgalanmaların risk iştahı beyanı ile belirlenmiş olan limitlere etkilerini, beklenen kredi zararına ilişkin geleceğe dönük makroekonomik senaryo kalibrasyonu sonuçları ile makroekonomik tahminleri, sermaye benzeri krediye ilişkin olasılıkları, mortgage ürününü, Rusya-Ukrayna savaşının PASHA Bank portföyüne etkisini, uluslararası derecelendirme şirketlerinin ülkeye ilişkin not değişikliklerinin PASHA Bank'a etkisini, Yönetim Kurulu üyeleri ile Banka yöneticilerinin görevleri esnasındaki kusurları ile ilgili bireysel sorumlulukların sigorta edilmesi hususunu, UFRS-9 kapsamında temerrüt oranı hesaplama modelini, Model Risk Yönetimi Çerçevesi Projesini, iş sürekliliğine ilişkin dokümanları ve yıllık gözden geçirme kapsamında güncellenen içsel dokümanları değerlendirmek üzere hesap dönemi içerisinde 11 kez toplantı gerçekleştirmiştir.

Toplantı Tarihi	Toplantıya Katılan Üye Sayısı	Toplantı Yöntemi
19/01/2022	3	Elektronik
17/02/2022	3	Elektronik
16/03/2022	3	Elektronik
19/04/2022	2	Elektronik
20/05/2022	3	Elektronik
16/06/2022	2	Elektronik
19/07/2022	3	Elektronik
13/09/2022	2	Elektronik
21/10/2022	2	Fiziki
17/11/2022	2	Elektronik
09/12/2022	3	Elektronik

Yönetim Kurulu ve Komitelerin Faaliyetleri Hakkında Bilgiler

Aday Gösterme ve Ücretlendirme Komitesi

Bağımsız ve etkin bir ücretlendirme sisteminin sağlanması amacıyla, ücretlendirmeye ilişkin politika, süreç ve uygulamaların Yönetim Kurulu adına gözetimini gerçekleştirmek amacıyla Bankacılık Kanunu ve Bankaların Kurumsal Yönetim İlkelerine ilişkin Yönetmelik hükümleri doğrultusunda kurulmuştur. Komite 31 Aralık 2022 tarihi itibarıyla aşağıdaki üyelerden oluşmaktadır:

Adı-Soyadı	Komitedeki Görevi
Farid Mammadov	Başkan
Jalal Gasimov	Üye
H. Cenk Eynehan	Üye

Aday Gösterme ve Ücretlendirme Komitesi, faaliyetlerini 6 Temmuz 2021 tarihinde yürürlüğe giren Aday Gösterme ve Ücretlendirme Komitesi Yönetmeliği çerçevesinde sürdürmektedir. Aday Gösterme ve Ücretlendirme Komitesi, asgari yılda bir kez olmak üzere, iş ihtiyaçlarının gerektirdiği sıklıkta toplanmaktadır.

Komitenin Etkinliğine İlişkin Yönetim Kurulu Değerlendirmesi

Aday Gösterme ve Ücretlendirme Komitesi, 2022 yılına ilişkin olarak, PASHA Bank'ın ücret sistematığı hakkındaki politikalarını ve uygulamalarını gözden geçirmiş ve PASHA Bank'ın ücretlendirme uygulamalarına ilişkin değerlendirme ve önerilerini, düzenlediği rapor ile Yönetim Kurulu'na sunmuştur.

Öte yandan, 2022 yılı kilit performans göstergelerini ve bunlara ilişkin tadil önerilerini, Genel Müdür ve Genel Müdür Yardımcıları'nın performans ölçüm karnelerini, PASHA Bank'ın prim havuzuna uygunluğunu ve çalışanlara başarı primi ödemesini, personel terfilerini, Yönetim Kurulu üyelerine ve idari sorumluluğu bulunan yöneticilere yapılacak ödemelere ilişkin Yönetim Kurulu'na yapılacak önerileri, PASHA Bank çalışanlarına ödenen sabit ücretlere ve sağlanan yan haklara ilişkin yıllık artış oranlarını, PASHA Bank'ın Ocak-Aralık 2022 dönemi ücretlendirme politikaları ve uygulamalarına ilişkin değerlendirmelerini de içeren yıllık faaliyet raporunu, Grup genelinde uygulamaya konulan politikaları değerlendirmiştir.

Toplantı Tarihi	Toplantıya Katılan Üye Sayısı	Toplantı Yöntemi
18/03/2022	3	Fiziki
27/05/2022	3	Fiziki
13/09/2022	3	Elektronik

İnsan Kaynakları Komitesi

İnsan kaynaklarına ilişkin süreç ve uygulamaların Yönetim Kurulu adına bağımsız olarak gözetimini ve iyileştirilmesini gerçekleştirmek ve insan kaynakları politikalarına ait öncelikli görevlerle ilgili tavsiyelerde bulunmak amacıyla Bankacılık Kanunu ve Bankaların Kurumsal Yönetim İlkelerine ilişkin Yönetmelik hükümleri doğrultusunda kurulmuştur. İnsan

Kaynakları Komitesi, 31 Aralık 2022 tarihi itibarıyla aşağıdaki üyelerden oluşmaktadır:

Adı-Soyadı	Komitedeki Görevi
Farid Mammadov	Başkan
Shahin Mammadov	Üye
H. Cenk Eynehan	Üye

İnsan Kaynakları Komitesi, faaliyetlerini 06 Temmuz 2021 tarihinde yürürlüğe giren ve 28 Kasım 2022 tarihinde güncellenen İnsan Kaynakları Komitesi Yönetmeliği çerçevesinde sürdürmektedir. İnsan Kaynakları Komitesi, yılda en az bir kez olmak üzere, iş ihtiyaçlarının gerektirdiği sıklıkta toplanmaktadır.

Komitenin Etkinliğine İlişkin Yönetim Kurulu Değerlendirmesi

İnsan Kaynakları Komitesi, dönem içerisinde İnsan Kaynakları Birimi'nin hazırlamış olduğu periyodik raporlar üzerinden, işe alım faaliyetlerini, demografik istatistikleri, performans

yönetimi, eğitim ve gelişim faaliyetlerini, personel devir oranına ilişkin analizleri, 2021-2022 dönemi İK Stratejisi uygulamalarına yönelik kilit performans göstergeleri ile planlanan stratejik projelerin mevcut durumunu, COVID-19 pandemisi sürecinde uzaktan çalışma koşullarını, hibrit çalışma

modelini, çalışan bağlılığını artırmaya yönelik aktiviteler ile ve bunlara ilişkin olarak öngörülen projeleri, ayrıca yıllık gözden geçirme faaliyetleri kapsamında güncellenen politika ve benzeri iç düzenlemeleri değerlendirmiştir.

Toplantı Tarihi	Toplantıya Katılan Üye Sayısı	Toplantı Yöntemi
25/02/2022	3	Fiziki
20/05/2022	3	Elektronik
20/07/2022	3	Elektronik
17/11/2022	2	Elektronik

Strateji ve Bütçe Komitesi

Strateji ve Bütçe Komitesi, PASHA Bank'ın iş ve strateji planları ile yıllık bütçesinin; hâkim hissedar tarafından onaylanan strateji, operasyon ve bütçe yönetim süreci çerçevesinde hazırlanması konusunda güvence sağlamak, Yönetim Kurulu'na tavsiyede bulunmak ve görev ve sorumluluklarını yerine getirirken yardımcı olmak amacıyla kurulmuştur. Strateji ve Bütçe Komitesi aşağıdaki üyelerden oluşmaktadır:

Adı-Soyadı	Komitedeki Görevi
Shahin Mammadov	Başkan
Farid Mammadov	Üye
H. Cenk Eynehan	Üye

Strateji ve Bütçe Komitesi, 23 Eylül 2016 tarihinde yürürlüğe giren ve son olarak 10 Kasım 2022 tarihinde tadil edilen Strateji ve Bütçe Komitesi Yönetmeliği çerçevesinde sürdürmektedir ve her üç ayda en az bir kez olmak üzere, iş ihtiyaçlarının gerektirdiği sıklıkta toplanmaktadır.

Komite'nin Etkinliğine İlişkin Yönetim Kurulu Değerlendirmesi

Strateji ve Bütçe Komitesi, üçer aylık dönemler itibarıyla düzenlediği faaliyet raporu ile faaliyet sonuçlarını Yönetim Kurulu'na sunmuştur.

Strateji ve Bütçe Komitesi; Banka'nın, 2023 yılı bütçesini ve bütçe sürecine istinaden makroekonomi ve piyasa varsayımlarını, ara dönem finansal

performansı ve finansal tabloları, yılsonu tahminlerini, Komite'ye ilişkin içsel dokümanları, makroekonomi varsayımlarını, yürütülen stratejik inisiyatiflere ve projelere ilişkin uygulama planlarını, bireysel müşterilere sunulacak olan yeni mortgage ürününü, 2021-2023 dönemine ilişkin Bilgi Sistemleri Strateji Planı'nı, Yetenek Geliştirme ve Koruma stratejisini, Komite'nin dönemsel faaliyet raporlarını, temel performans göstergelerini, sermaye benzeri krediye ilişkin çalışmaları, piyasa ve rekabet ortamını değerlendirmek üzere, dönem içinde altı toplantı gerçekleştirmiştir.

Toplantı Tarihi	Toplantıya Katılan Üye Sayısı	Toplantı Yöntemi
31/01/2022	3	Elektronik
29/04/2022	3	Fiziki
28/07/2022	3	Elektronik
21/10/2022	2	Elektronik
10/11/2022	3	Elektronik
21/11/2022	2	Elektronik

Yönetim Kurulu ve Komitelerin Faaliyetleri Hakkında Bilgiler

Kredi Komitesi

Kredi Komitesi, Yönetim Kurulu'nun hem genel hem de bankacılığa özel mevzuat düzenlemeleri çerçevesinde belirlediği limitler dâhilinde kendi yetkisinde kalan kredilerle ilgili kredi tahsis kararlarını almak ve ilgili görevleri ifa etmek üzere kurulmuştur. Kredi Komitesi aşağıdaki üyelerden oluşmaktadır:

Adı-Soyadı	Komitedeki Görevi
H. Cenk Eynehan	Başkan
Nuri Tuncalı	Asil Üye
Javid Guliyev	Asil Üye
Farid Mammadov	Yedek Üye
Shahin Mammadov	Yedek Üye

Komite'nin Etkinliğine İlişkin Yönetim Kurulu Değerlendirmesi

Faaliyetlerini yönetmelik hükümleri çerçevesinde yürüten Komite, Krediler Birimi ve Kredi İzleme Birimi tarafından incelenerek Bankacılık Mevzuatı'na ve PASHA Bank iç düzenlemelerine uygun bulunmak suretiyle teklif edilen kredi limit ve koşullarını Yönetim Kurulu'nun devrettiği yetkiler çerçevesinde değerlendirmektedir.

Kredi Komitesi, Yönetim Kurulu'nun hem genel hem de bankacılığa özel mevzuat düzenlemeleri çerçevesinde belirlediği limitler dâhilinde kendi yetkisinde kalan kredi tekliflerini görüşmüş ve incelemeleri olumlu sonuçlandırılan firmaların kredilerini onaylamıştır.

Kredi Komitesi, hesap dönemi içinde 19 adet toplantı gerçekleştirilmiş ve 50 adet karar almıştır.

Toplantı Tarihi	Toplantıya Katılan Üye Sayısı	Toplantı Yöntemi
07/01/2022	3	Fiziki
21/01/2022	3	Elektronik
18/02/2022	3	Fiziki
04/03/2022	3	Fiziki
22/04/2022	3	Fiziki
26/04/2022	3	Elektronik
10/05/2022	3	Fiziki
18/05/2022	3	Fiziki
07/06/2022	3	Fiziki
17/06/2022	3	Elektronik
25/07/2022	3	Elektronik
10/08/2022	3	Elektronik
31/08/2022	3	Fiziki
16/09/2022	3	Elektronik
04/10/2022	3	Çevrimiçi Oylama
18/10/2022	3	Fiziki
26/10/2022	3	Fiziki
18/11/2022	3	Fiziki
12/12/2022	3	Fiziki

Genel Kurul'a Sunulan Özet Yönetim Kurulu Raporu

Sayın Ortaklarımız,

Bankamızın 2022 yılı Olağan Genel Kurul toplantısına katılan ortaklarımıza ayrı ayrı teşekkür ederiz.

Bankamızın bilançosu 2022 yılında bir önceki yıla göre %73 oranında büyümüş, bağımsız denetimden geçmiş 2022 yıl sonu konsolide olmayan mali tablolarına göre toplam aktif büyüklüğü 6.156 milyon TL ve nakdi krediler ve kiralama alacakları toplamının aktif içindeki payı %59 olarak gerçekleşmiştir.

31 Aralık 2022 itibarıyla PASHA Bank'ın özkaynak toplamı, 816 milyon TL olarak gerçekleşmiştir.

Kredilerimizdeki artış 2022 yılı sonuçlarına olumlu yansımış, uygulanan ihtiyatlı risk politikaları sonucunda Banka'nın brüt nakit krediler, kiralama alacakları ve gayri nakit kredilerinin toplamı bir önceki yıla göre %40 artışla 4.423 milyon TL'ye ulaşmıştır. Net dönem kârı 204 milyon TL seviyesinde gerçekleşmiştir.

Bankamızın 1 Ocak-31 Aralık 2022 dönemine ilişkin finansal tabloları tarafımızdan incelenmiş olup, önemli konularda gerçeğe aykırı bir açıklama veya yanıltıcı olması sonucunu doğurabilecek herhangi bir eksiklik içermemekte ve Banka'nın finansal durumunu doğru bir biçimde yansıtmaktadır. PASHA Bank'ın 2022 yılı faaliyet sonuçlarını gösteren finansal tabloları ekte inceleme ve onaylarınıza sunulmaktadır.

Sayın Genel Kurul'dan, 31 Aralık 2022 tarihi itibarıyla hazırlanan ve bağımsız denetime tabi tutulan konsolide olmayan finansal tablolarımızın onaylanmasını ve Yönetim Kurulu Üyelerimizin ayrı ayrı ibrasını teklif ve arz ederiz.

Saygılarımızla,

Yönetim Kurulu Adına



Jalal Gasimov

Yönetim Kurulu Başkanı

İnsan Kaynakları Uygulamaları


dinamik



PASHA Bank İnsan Kaynakları, uygulamalarının tamamını kurumsal değerleri olan dürüstlük, kalite, iş birliği, sahiplenme ve kârlılık ilkeleri çerçevesinde iş dünyası ve toplum için yeni ve kalıcı değerler yaratmak, müşterilerinin gücüne güç katan sınır ötesi bir banka olmak yolunda sürdürmektedir.

Bu değerler doğrultusunda PASHA Bank İnsan Kaynakları Birimi olarak Stratejik Önceliklerimiz;

- Çalışanlarımıza iletişime açık bir çalışma ortamı sunmak,
- Yenilikçiliği ve gelişimi destekleyen şeffaf ve güvenilir bir yönetim tarzı benimsemek,
- Hızlı çözüm üreten çevik bir yönetim anlayışını benimsemek,
- Çalışanlarımız için işbirliği ve güven ortamı yaratmak,
- Çalışanlarımızın motivasyonuna önem vermek,
- Sürekli gelişim fırsatları sunarak, yetkinlik gelişimlerini desteklemek,
- Geri bildirim kültürünü yayarak çalışanların gelişimlerine katkı sağlamak,
- Çalışanlara kadro ihtiyaçlarında öncelik verilerek kariyer fırsatlarını zenginleştirmeye dayalı bir kariyer yönetim sistemi benimsemek,
- Çalışanların fikirlerine önem vermek ve kurum içi girişimciliği desteklemek,
- Risk bilinci yüksek bir insan kaynağı yaratmak,
- Çalışanlarımız için sosyal bir ortam yaratmak,
- Çalışanlarımız ve adaylarımıza eşit davranmak ve çeşitliliği teşvik etmek,



- Çalışan ve aday deneyimine önem veren bir yönetim anlayışı benimsemek,
- Günümüz ve geleceğin ihtiyaçlarına cevap verebilecek sürdürülebilir bir çalışma anlayışı benimsemektir.

PASHA Bank İşe Alım Politikası

Banka'nın hedef ve stratejileri, kurumsal değerleri ve aranan pozisyon için gerekli olan yetkinlikler doğrultusunda potansiyeli yüksek insan kaynağının kuruma kazandırılması prensibine dayanmaktadır. İşe alım süreci her pozisyon için gerekli olan görev ve sorumlulukların, aranan niteliklerin ve yetkinliklerin net olarak belirlenmesi ile başlamaktadır. Adayın bu kriterlere ve kurum kültürüne uygunluğu, işe ve kuruma karşı duyduğu heyecanı da değerlendirilerek süreç tamamlanmaktadır. İhtiyaç olan pozisyon için uygun olabilecek adaylar ile İnsan Kaynakları ve ilgili Birim Yöneticileri tarafından mülakatlar yapılmakta, adayların yetkinliklerini objektif bir şekilde değerlendirebilmek için yetkinlik envanterleri ve üst pozisyonlar için değerlendirme merkezi uygulamaları kullanılmaktadır.

Oryantasyon Programı

Banka'da işe yeni başlayanların, işe girişlerinden itibaren Banka'nın vizyonunu, misyonunu, kurum kültürünü yakından tanıması için, oryantasyon eğitimleri verilmekte

ve oryantasyon kitapçıklarıyla bu eğitimler desteklenmektedir. Eğitim sırasında Banka'nın vizyonu, misyonu, yetkinlikleri ile kurum kültürünün önemi vurgulanmaktadır. Ayrıca, PASHA Grup şirketleri ile yürütülmüş olan oryantasyon projesi kapsamında işe yeni başlayanların PASHA Holding ve Grup şirketlerini, kurum kültürünü daha yakından tanımaları için üst düzey yöneticilerin mesajlarını da içeren "Online Oryantasyon" programı uygulanmaktadır.

Banka'da işe yeni başlayanlar gönüllülük esasına dayanan Buddy Programı ile karşılaşır. Bu kapsamda işe yeni başlayanlar alışma süresi boyunca kurum kültürünü tanırlar ve eski çalışanlarımızın deneyimlerinden faydalanırlar.

Eğitim ve Gelişim Faaliyetleri

Eğitim gelişim çalışmalarımız, oryantasyon eğitimi ile başlayarak, işbaşı eğitimleri, çalışanların bire bir ihtiyaçlarına cevap verecek teknik eğitimler ile yetkinlik eğitimleri, konferanslar, seminerler, liderlik eğitimleri gibi sürekli gelişimi destekleyecek şekilde sürdürülmektedir.

2022 yılında da Banka stratejileri ve hedefleri çerçevesinde kurum içi ve kurum dışı eğitim programları ile çalışanların gelişimlerine katkıda bulunulmuştur.

Bu dönemde de kişisel gelişimlere yönelik, yeni normale adaptasyon sürecinde ihtiyaç duyulabilecek yeni nesil yetkinlikleri geliştirmek amacıyla çeşitli eğitimler verilmiştir. Ayrıca, çalışanlarımız bireysel ihtiyaçları analiz edilerek ihtiyaçlara yönelik eğitimler ve bireysel koçluk seansları ile desteklenmiştir.

Bankacılık sektörünün geleceğine liderlik edecek Müdür ve üstü pozisyonlarımız için Koç Üniversitesi ile birlikte özel olarak tasarlanmış olduğumuz sertifikalı Liderlik Programı tamamlanmıştır.

Yönetici pozisyonlarımız için de Sabancı Üniversitesi ile sertifikalı eğitim programları tamamlanmıştır.

Geleceğin liderleri olarak baktığımız iş hayatına yeni başlamış olan çalışanlarımıza da, Bahçeşehir Üniversitesi ile ayrı bir sertifika programı dâhilinde eğitimler verilmiştir.

PASHA Bank, çalışanlarına 2022 yılı içerisinde çalışan başına ortalama 6 gün eğitim olanağı sunmuştur.

Kurum Kültürü ve Organizasyonel Gelişim

PASHA Bank 2017 yılında grup şirketleriyle birlikte başlanmış olan "Organizasyonel Sağlık Endeksi" (OHI) ölçümlerine katılmaktadır. Bu çalışma Grup'un organizasyonel gelişim ve kültürel bütünleşmeye verdiği önemin büyük bir göstergesidir. PASHA Bank bu

İnsan Kaynakları Uygulamaları

çalışma ile çalışanlarının iş yaşamındaki mutluluğunu ölçen ve önemseyen bir banka olarak öne çıkmaktadır.

Organizasyonel Sağlık Endeksi çalışması kapsamında, PASHA Bank Türkiye'de 2021 yılında olduğu gibi 2022 yılında da bu proje sonuçlarına dayalı olarak çalışanlarının iş yaşamındaki ihtiyaçlarını dinleyerek birçok proje gerçekleştirmiştir.

Çalışanlarımızın tamamı ile "Tea'm Talks" adlı iletişim faaliyetlerimiz kapsamında düzenli sohbetler gerçekleştirerek, çalışanların beklentilerine ve hedeflerine yönelik aksiyonlar planlanmıştır.

Çalışan Bağlılığı ve İş/Yaşam Dengesi

Çalışanların daha iyi bir iş ve yaşam dengesine kavuşmasını hedefleyen PASHA Bank, pandemi ve benzeri süreçlerden bağımsız olarak Hibrit çalışma düzenine geçme kararı almış, bu kapsamda tüm çalışanları için isteğe bağlı olarak tercih edebilecekleri hibrit çalışma modelini hayata geçirmiştir.

Sosyal Aktiviteler Ekibi bünyesindeki Basketbol takımımız ile Kurumsal Basketbol Ligi'ne katılım gösterilerek ekip olma ruhunu pekiştirmek adına tüm banka çalışanlarınca ekibimiz desteklenmiştir.

Yine etkinlikler kapsamında özel günlere dair kutlamalar, özel konuklarla söyleşiler, talk showlar gibi bir çok farklı motivasyon unsurları yıl içerisinde çalışanlarımız ile buluşturulmuştur.

Çalışanlarımızın sesini dinlemek adına İK uygulamaları ile ilgili yaptığımız Çalışan Memnuniyeti Anketi ile çalışanlarımızın beklenti ve değerlendirmelerini ölçerek, gelecek planlarımız ve İK uygulamalarımız bu yönde şekillendirilmiştir.

Bankamızın en değerli varlığı olan çalışanlarımızın performans ve verimliliklerini etkileyen iş ve özel hayatlarında başa çıkmakta zorlandıkları yaşam olaylarının çözümüne yardımcı olmak, iş yaşamlarındaki tutkularını canlı tutup mutlu çalışanlar olarak şirketlerine daha çok katma değer sağlamalarına destek olmak amacıyla Çalışan Destek Programı kapsamında, çalışanın ve aynı evi paylaşan aile bireylerinin yararlanabildiği, kişi üzerinde stres yaratabilecek ve araştırma ihtiyacı hissedebileceği her alanda konusunun uzmanları tarafından 7/24 verilen danışmanlık ve bilgilendirme hizmeti alma imkânı sağlanmıştır.

Üniversitelerle İşbirliği ve Staj Programları

Bu yıl da Üniversite gençliğinin iş hayatına hazırlanması ve gençlerin gelişimine katkı sağlamak amacıyla üniversiteler ile iş birliği yapılarak başta Staj Programı olmak üzere çeşitli konu başlıkları altında anlaşmalara imza atılmıştır. Yeni yeteneklerin kuruma kazandırılmasına öncülük edilmiştir.

Beykent Üniversitesi, İstinye Üniversitesi, İzmir Ekonomi Üniversitesi'nde gençlere yönelik seminerler düzenlenmiştir.

Beykent Üniversitesi ile yapılan işbirliği ile tüm çalışanlarımıza Lisansüstü Eğitim ve Doktora Programlarından avantajlı koşullarla yararlanma imkânı sağlanmıştır.

Şeffaf Performans Değerlendirmeleri ve Kariyer Planlamaları

Bankamızda çalışanların terfi ve kariyer planlamaları İnsan Kaynakları Komitesi tarafından şeffaf bir şekilde dönemsel olarak gerçekleştirilmektedir.

PASHA Bank'ın insan kaynakları politikası kapsamında, yüksek performans ile yenilikçilik desteklenmekte ve teşvik edilmektedir. Çalışanlara kadro ihtiyaçlarında öncelik verilerek kariyer fırsatlarını zenginleştirmeye dayalı bir kariyer yönetim sistemi benimsenmiştir.

Banka içi rotasyon ve terfi uygulamaları ile çalışanların kariyer gelişimlerine katkı sağlanması ve Banka insan kaynağının hızlı ve efektif bir şekilde karşılanması amaçlanmıştır.

PASHA Bank'ta üst düzey pozisyonlara terfilerde, adil ve objektif bir değerlendirme yapılması için profesyonel bir danışmanlık firmasından değerlendirme merkezi uygulaması hizmeti alınmaktadır. 2022 yılında çalışanların %23'ü bir üst unvana terfi etmiştir.

Performans değerlendirmesinde, hedef ve stratejiler doğrultusunda bireysel performansın yönetilmesi suretiyle hem çalışanlar hem de Banka için daha iyi sonuçlar elde edilmesi amaçlanmıştır. Çalışanların performans değerlendirmeleri şeffaf bir yönetim anlayışı içinde gerçekleştirilmektedir. PASHA Bank'ta "Açık Performans Değerlendirme Sistemi" uygulamasıyla geribildirim kültürü yaygınlaştırılmıştır.

Belli periyotlarda yapılan performans değerlendirmelerinde;

- Çalışanın sürekli gelişimini destekleyen Finansal ve Finansal olmayan performans hedefleri,
- Kurumsal değerlere bağlılık ve Banka politika/prosedürlerine uyumluluk,
- Risk yönetimi ve yasal mevzuata uyum konusundaki katkı,
- Banka'nın ve görevin yetkinliklerine uygunluk

kriterleri dikkate alınmaktadır.

Performans değerlendirmelerinin sonuçları, kariyer, eğitim ve ödüllendirme planlamasında kullanılmaktadır.

Yetenek Yönetimi Programları

PASHA Grubu Şirketlerinde geleceğine yön verecek yeni nesil liderlerini yetiştirmek üzere grup içi mentorlar ile çalışmalar devam etmiştir. Ayrıca, Bankamız liderleri için yeni nesil yetkinliklerini geliştirmek amacıyla liderlik programı planlanmıştır.

Ücretlendirme Politikası

Bankamız ücretlendirme politikası, sektör araştırmalarına dayanan, kurum içi adil bir ödüllendirme stratejisiyle kurgulanmıştır. Özellikle 2021 son çeyreği itibarıyla başlayan ve 2022'de de tüm yıl devam eden global ekonomideki ve ülkemizdeki enflasyon artışının çalışanlarımıza en az seviyede etki etmesi için, her yıl düzenli olarak yapılan sektör ücret ve yan hak araştırmalarının hem sayısı hem de çeşitliliği artırılmış, doğru ücret ve yan hak politikalarıyla çalışanlarımızı enflasyon karşısında zor durumda bırakmamak adına yıl içerisinde üç kez ücret artışı gerçekleştirilmiştir.

PASHA Bank'ta brüt ücret politikası uygulanmakta, çalışanlara yan haklar olarak sağlık ve hayat sigortası, yemek kartı, yol ücreti, pozisyon ihtiyaçlarına göre cep telefonu, araç, çalışan destek programı hizmeti sağlanmaktadır. Çalışanlar ve üst düzey yöneticiler, Banka'nın ücretlendirme

politikası ve prim politikası uyarınca sabit ve performans bazlı gelir elde edebilmektedir.

Performansa dayalı yapılan ödüllendirmelerde dikkate alınan kriterler, Ücretlendirme Politikası ve Prim Politikası ile belirlenmiştir.

Yönetim Kurulu Üyeleri ve üst düzey yöneticiler de dâhil olmak üzere üst yönetime ücret, huzur hakkı ve prim olarak ödenen mali menfaatlerin toplam tutarı 31 Aralık 2022 tarihi itibarıyla 12.472 Bin TL'dir.

Bu kapsamda, Yönetim Kurulu Üyeleri ve üst düzey yöneticilere Banka'nın ücretlendirme politikası ve prim politikası çerçevesinde yapılan ödemeler toplamına, 31 Aralık 2022 tarihinde sona eren hesap dönemine ait konsolide olmayan finansal tablolar ve bağımsız denetim raporunun beşinci bölüm yedinci dipnotları "Bankanın dâhil olduğu risk grubuna ilişkin açıklamalar" içinde yer alan "Üst yönetime sağlanan faydalara ilişkin bilgiler" bendinde yer verilmiştir.

Banka tarafından üst yönetime yapılan ödemeler kişi bazında değil, genel uygulamalara paralel şekilde tüm üst yönetim için toplu olarak kamuya açıklanmaktadır.

Öte yandan, Yönetim Kurulu üyeleri ile Banka yöneticilerinin görevleri esnasındaki kusurları ile ilgili bireysel sorumlulukları için 500 bin ABD doları limit ile Yönetici Sorumluluk teminatı sağlanmıştır.

Alanında deneyimli ve yetkin kadrosuyla faaliyet gösteren PASHA Bank, üst düzey pozisyonlarının %67'si ve tüm çalışanlarının %56'sını oluşturan kadın çalışanlarıyla, kadınların iş hayatına katılımına destek vermeye devam etmektedir.

Çalışanların %61'i lisans, %30'u ise yüksek lisans öğrenim derecesine sahiptir.

Kâr Dağıtım Politikası

Banka'nın kâr dağıtım konusundaki genel politikası Banka'nın mali bünyesi, yapılacak olan yatırımlar, sektörün içinde bulunduğu koşullar, ekonomik konjonktür ve bankacılık mevzuatı izin verdiği ölçüde kâr dağıtımını yapılmasını mümkün kılar.

Banka'nın kâr dağıtımına ilişkin esaslara Banka Esas Sözleşmesinde ve kurumsal internet sitesinde yer verilir.

Türk Ticaret Kanunu ve Esas Sözleşme hükümleri çerçevesinde ayrılması gereken kanuni yedek akçeler ayrıldıktan sonra, bankalar hakkında mevzuatın gerektirdiği izinlerin alınmasına tabi olarak Genel Kurul, münhasır takdirine göre ve hiçbir şekilde müktesep hak teşkil etmemek üzere kalan kârdan Yönetim Kurulu üyelerine ve/veya Banka'nın üst düzey yöneticilerine ve personele dilediği oranda kâr tahsis olunmasına karar verebilir.

Bakiye kârın kısmen veya tamamen pay sahiplerine dağıtılmasına veya olağanüstü yedek akçeye aktarılmasına Genel Kurul yetkilidir.

Yönetim Kurulu; dönem kârının dağıtılmaması yönünde karar verilmesi için genel kurul toplantısında ortakların onayına önerge verdiği takdirde, kârın dağıtılmama gerekçesinin ve dağıtılmayan kârın nerede kullanılacağına ilişkin ortaklara açıklanması zorunludur.

Banka Yönetim Kurulu'nun 15 Şubat 2022 tarih ve 2022/18 sayılı karar önerisi çerçevesinde; Bankacılık Kanunu ile ilgili düzenlemeler gözetilmek suretiyle Banka'nın 2021 yılına ilişkin 47.125.266,86 TL konsolide olmayan net dönem kârından yasal zorunluluk olan 2.356.263,34 TL'nin 1. Tertip Yasal Yedek Akçe olarak ayrılmasına, 44.769.003,52 TL tutarındaki dağıtılabilir net dönem

kârının, temettü olarak dağıtılmayarak Olağanüstü Yedekler hesabına aktarılmasına, 2021 yılı dönem kârının ve 2021 yılı öncesinde elde edilmekle birlikte dağıtım konusu yapılmayan kâr ve yedeklerin, Bankacılık Düzenleme ve Denetleme Kurumu'nun kâr dağıtım konulu talimatları gözetilerek nakit çıkışına neden olacak şekilde dağıtılmamasına, 18 Mart 2022 tarihli Genel Kurul toplantısında karar verilmiştir.

Güney Bağımsız Denetim ve Serbest Muhasebeci Mali Müşavirlik A.Ş. (Ernst&Young Global Limited Üye Şirketi) tarafından denetlenen 1 Ocak 2022-31 Aralık 2022 hesap dönemine ait finansal tablolarımıza göre 203.872.842,98 TL "Net Dönem Kârı" elde edilmiş olup, kârın kullanım şekline ilişkin Yönetim Kurulu önerisi 16 Mart 2023 tarihinde gerçekleştirilecek toplantıda Genel Kurul'un onayına sunulacaktır.

Destek Hizmeti Alınan Kuruluşlara İlişkin Bilgiler

Bankacılık Düzenleme ve Denetleme Kurumu tarafından 5 Kasım 2011 tarihinde yürürlüğe konulan "Bankaların Destek Hizmeti Almalarına İlişkin Yönetmelik" kapsamında faaliyet dönemi içerisinde alınan destek hizmetlerinin detayına aşağıda yer verilmiştir.

Destek Hizmeti Alınan Kuruluşun Unvanı	Hizmetin Açıklaması	Destek Hizmeti Alınan Faaliyet Alanı
FİNEKSUS BİLİŞİM ÇÖZÜMLERİ TİCARET A.Ş.	SWIFT'in IP tabanlı mesajlaşma ağı olan SWIFTNet için gerekli olan ana bağlantı ve altyapı ile PayGate yazılımı için bakım ve destek hizmetleri	Bilgi Sistemleri
INTERTECH BİLGİ İŞLEM VE PAZARLAMA TİCARET A.Ş.	Ana Bankacılık Sistemi (INTER-VISION) için destek, güncelleme ve bakım hizmeti	Bilgi Sistemleri
ACTIVE BİLGİSAYAR HİZMETLERİ VE TİCARET LİMİTED ŞİRKETİ	Ana Bankacılık Sistemi Menkul Kıymet Modülü	Bilgi Sistemleri
BARİKAT BT BİLİŞİM TİC. A.Ş.	Bilgi Güvenliği Operasyonları Merkezi	Bilgi Sistemleri
BİLGİ BİRİKİM SİSTEMLERİ ELEK. VE BİLG. END. TİC. LTD. ŞTİ.	Bilgi Teknolojileri Network Operasyonları İzleme	Bilgi Sistemleri
TEPE SAVUNMA VE GÜVENLİK SİSTEMLERİ SANAYİ A.Ş.	Genel müdürlük için özel güvenlik hizmeti	Özel Güvenlik

Banka'nın Dâhil Olduğu Risk Grubu İle Yapılan İşlemler

Risk grubu ile gerçekleştirilen kredi işlemlerinin detayına aşağıda yer verilmiştir.

Cari Dönem	İştirak, Bağlı Ortaklık ve Birlikte Kontrol Edilen Ortaklıklar (İş Ortaklıkları)		Banka'nın Doğrudan ve Dolaylı Ortakları		Risk Grubuna Dâhil Olan Diğer Gerçek ve Tüzel Kişiler	
	Nakdi	G.Nakdi	Nakdi	G.Nakdi	Nakdi	G.Nakdi
Krediler						
Dönem Başı	-	-	25.071	187.981	464.149	268
Dönem Sonu	-	-	174.117	109.320	408.311	117.818
Alınan Faiz ve Komisyon Gelirleri	-	-	4.931	1.172	23.704	34

Banka'nın, dâhil olduğu risk grubu ile yaptığı vadeli işlemler ile opsiyon sözleşmeleri ile benzeri diğer sözleşmelere ilişkin bilgilerin detayına aşağıda yer verilmiştir.

Banka'nın Dâhil Olduğu Risk Grubu	İştirak, Bağlı Ortaklık ve Birlikte Kontrol Edilen Ortaklıklar (İş Ortaklıkları)		Banka'nın Doğrudan ve Dolaylı Ortakları		Risk Grubuna Dâhil Olan Diğer Gerçek ve Tüzel Kişiler	
	Cari Dönem	Önceki Dönem	Cari Dönem	Önceki Dönem	Cari Dönem	Önceki Dönem
Gerçeğe Uygun Değer Farkı Kâr veya Zarara Yansıtılan İşlemler						
Dönem Başı	-	-	-	-	-	-
Dönem Sonu	-	-	-	-	-	-
Toplam Kâr/Zarar	-	-	96	170	467	(1.816)

İlişkinin yapısının yanında, yapılan işlemin türü, tutarı ve toplam işlem hacmine olan oranı, başlıca kalemlerin tutarı ve tüm kalemlere olan oranı, fiyatlandırma politikası ve diğer unsurların detayına aşağıda yer verilmiştir.

	Cari Dönem			Önceki Dönem		
	Risk Grubu	Toplam	% Payı	Risk Grubu	Toplam	% Payı
Bankalar	1.698	1.270.396	0,1	276	209.910	0,1
Nakdi Krediler ve Kiralama						
Alacakları	582.428	3.638.093	16,0	489.220	2.422.452	20,2
Menkul Kıymetler	26.672	562.018	4,7	833	432.744	0,2
Alınan Krediler	32.476	2.763.204	1,2	14.010	1.376.052	1,0
Para Piyasalarına Borçlar	104.128	312.968	33,3	10.835	205.523	5,3
İhraç Edilen Menkul Kıymetler	603.557	953.823	63,3	982.820	1.222.549	80,4
Fonlar / Diğer Yükümlülükler	191.069	785.660	24,3	3.782	126.392	3,0
Sermaye Benzeri Borçlanma Araçları	467.749	467.479	100,0	-	-	-
Gayrinakdi Krediler	227.138	785.177	28,9	188.249	732.489	25,7
Türev Finansal Araçlar	-	668.149	0,0	-	278.708	0,0

Banka Faaliyetlerine İlişkin Önemli Gelişmeler ve Yasal Açıklamalar

Mevzuat Hükümlerine Aykırı Uygulamalar Nedeniyle Banka ve Yönetim Organı Üyeleri Hakkında Uygulanan İdari veya Adli Yaptırımlara İlişkin Açıklamalar

Bankacılık Kanunu ve ilgili mevzuat gereği Yönetim Kurulu Üyeleri hakkında uygulanmış idari veya adli ceza ve yaptırım mevcut değildir.

2022 yılı içinde mevzuat uyumsuzlukları nedeniyle düzenleyici ve denetleyici otoriteler tarafından uygulanan idari para ve usulsüzlük cezalarına ilişkin yükümlülükler mevzuatın izin verdiği indirimlerden yararlanmak suretiyle yerine getirilmiş ve toplam 1.086.676,50 TL ödeme gerçekleştirilmiştir.

Banka Aleyhine Açılan ve Banka'nın Mali Durumunu ve Faaliyetlerini Etkileyebilecek Nitelikteki Davalar ve Olası Sonuçları Hakkında Bilgiler

2022 yılında Banka aleyhine açılan ve Banka'nın mali durumunu ve faaliyetlerini etkileyebilecek nitelikte herhangi bir dava bulunmamaktadır.

Banka Faaliyetlerini Önemli Derecede Etkileyebilecek Mevzuat Değişiklikleri Hakkında Bilgiler

1- Zorunlu Karşılıklar Tebliği'nde Yapılan Değişiklikler

Türkiye Cumhuriyet Merkez Bankası (TCMB) tarafından 23 Nisan 2022 tarihinde yapılan basın duyurusu ile bilançoların yükümlülük tarafına uygulanmakta olan zorunlu karşılıkların makro ihtiyati politika setini güçlendirmek amacıyla bilançoların varlık tarafına da uygulanmaya başlandığı ve bu kapsamda, bankalar ile finansman şirketlerinin aşağıdaki kredi türleri hariç olmak üzere Türk

lirası cinsinden ticari nitelikteki nakdi kredilerinin zorunlu karşılığa tabi tutulduğu bildirilmiştir.

- KOBİ tanımına giren işletmelere kullanılan krediler
- Esnaf kredileri
- İhracat ve yatırım kredileri
- Tarımsal krediler
- 5018 sayılı Kamu Mali Yönetimi ve Kontrol Kanunu ekindeki (I), (II), (III) ve (IV) sayılı cetvellerde yer alan kurum ve kuruluşlar ile kamu iktisadi teşebbüsleri ve bunların müessese, bağlı ortaklık ve iştiraklerine kullanılan krediler
- Kurumsal kredi kartları
- Mali kuruluşlara kullanılan Krediler

2- Menkul Kıymet Tesisi Tebliği'nde Yapılan Değişiklikler

TCMB'nin 2022/20 sayılı Menkul Kıymet Tesisi Hakkında Tebliği'de 20/8/2022 tarih ve 31929 sayılı Resmî Gazete'de yayımlanan 2022/23 sayılı Tebliğ ile yapılan değişiklik kapsamında usul ve esasları TCMB tarafından belirlenen Türk lirası cinsinden nakdi krediler bankalar için menkul kıymet tesisine tabi varlık olarak tanımlanmıştır. Yapılan bu tanımlama sonrasında Menkul Kıymet Tesisine İlişkin Uygulama Talimatı yayımlanmış ve bu talimat uyarınca ticari TL kredilerde KOBİ, ihracat ve yatırım kredileri bazında kredinin amacına uygun olarak kullanımının takibi için bankalara kredileri harcama mukabili olarak kullandırmaları konusunda talimat verilmiş, bu talimata aykırı kullanılması halinde yine Uygulama talimatında yer verilen oranlarla TCMB nezdinde

menkul kıymet tesisi uygulama zorunluluğu getirilmiştir.

3- Bankaların Yabancı Para Net Pozisyonu'nda Yapılan Değişiklik

Bankacılık Düzenleme ve Denetleme Kurumu (BDDK) tarafından Yabancı Para Net Genel Pozisyon/Özkaynak Standart Oranının Bankalarca Konsolide ve Konsolide Olmayan bazda hesaplanması ve uygulanması hakkında yönetmelikte 10 Aralık 2022 tarih ve 32039 sayılı Resmî Gazete'de yayımlanan değişiklik yönetmeliği ile 9 Ocak 2023 tarihinden itibaren değişiklik yapılarak bankaların yabancı para net genel pozisyonu %5 e indirilmiştir.

4- Türk Lirası (TL) Kredi Kullanımına Dair Sınırlandırmalar

BDDK tarafından alınan 24 Haziran 2022 tarih ve 10250 sayılı karar ile bağımsız denetime tabi şirketlerin yabancı para (YP) nakdi varlıklarının TL karşılığının 15 milyon TL'nin üzerinde olması ve bu tutarın da şirketlerin aktif toplamından veya son 1 yıllık net satış hasılatından büyük olanının %10'unu aşması halinde TL kredi kullanımını sınırlandırılmıştır. Bu sınırlama hakkında alınan 21 Ekim 2022 tarih ve 10389 sayılı karar ile sayısal sınırlamalar 10 milyon TL ve %5 olarak güncellenmiştir.

5- Sırların Saklanması Genelgesi

Bankacılık Kanunu'nun Sırların Saklanması başlıklı 73. Maddesine özellikle 2.2.2020 tarihinde yapılan değişiklik ile kapsamının genişletilmesi ve bir takım istisnaların da tanınması sonrasında öncelikle BDDK tarafından Sır Niteliğindeki Bilgilerin Paylaşılması Hakkında Yönetmelik yayımlanmış ve bu yönetmelik tüm hükümleri

ile birlikte 1 Temmuz 2022 tarihi itibarıyla yürürlüğe girmiştir. Ancak, bu yönetmelikte yer alan istisnalar ve paylaşım kuralları da beraberinde yeni tereddüt uyandıracak durumları da doğurduğundan işbu sefer BDDK tarafından 11 Ağustos 2022 tarihli ve 10295 sayılı Kurul Kararı ile 2022/1 sayılı genelge yayımlanmıştır. İşbu genelgede kısaca; sır saklama yükümlülüğünün kapsamına, istisna tutulan hallere, sır niteliğindeki bilgilerin paylaşılmasına ilişkin genel ilkelere ve bilgi paylaşım komitesinin işleyişine dair açıklamalara yer verilmiştir.

6- Kurumlar Vergisi Oranında Yapılan Değişiklik

Resmi Gazete'nin 15 Nisan 2022 tarihli ve 31810 sayılı sayısında yayımlanan Torba Kanun'un 25. Maddesi ile bankaların kazançları üzerinden kurumlar vergisi oranının %25 olarak uygulanacağı ve Torba Kanun'un yürürlük maddesinde de bu düzenlemenin 2023 yılı vergilendirme dönemi kurum kazançlarına uygulanmak üzere yürürlüğe gireceği belirtilmiştir.

Varsa Yıl İçinde Yapılan Olağanüstü Genel Kurul Toplantısı Bilgileri

2022 yılında Olağanüstü Genel Kurul toplantısı yapılmamıştır.

Denetime İlişkin Açıklamalar

Banka 5411 sayılı Bankacılık Kanunu gereği Bağımsız Denetim Kuruluşu tarafından üçer aylık dönem sonlarında sınırlı kapsamlı, yıl sonlarında ise tam kapsamlı olarak denetlenmekte ve denetim raporları Banka Denetim Komitesi ve Yönetim Kurulu tarafından onaylanmaktadır. Yine 5411 sayılı Bankacılık Kanunu'nun 65. maddesi gereği Bankacılık Düzenleme ve Denetleme Kurumu'nun, ayrıca diğer düzenleyici kuruluşların ve otoritelerin sürekli denetim ve gözetimine tabidir.

Hesap dönemi içerisinde Bankada, düzenleyici ve denetleyici kurumlar tarafından rutin kamu denetimi faaliyeti gerçekleştirilmemiştir.

Rekabet Yasağı Kapsamındaki Faaliyetler

Yönetim Kurulu Üyelerine 6762 sayılı Türk Ticaret Kanunu'nun "Şirketle işlem yapma, şirkete borçlanma yasağı" başlıklı 395. ve "Rekabet yasağı" başlıklı 396. maddeleri çerçevesinde hareket etmeleri için Genel Kurul tarafından izin verilmiştir. Öte yandan, Genel kurulunca verilen izin çerçevesinde yönetim kurulu üyelerinin kendileri veya başkası adına yaptığı herhangi bir işlem ile rekabet yasağı kapsamındaki faaliyetleri bulunmamaktadır.

Çıkar Çatışmalarını Önlemek İçin Alınan Tedbirler

PASHA Bank, menfaat sahipleri arasındaki çıkar çatışmalarını dengeli bir şekilde ele almak menfaat sahiplerine ilişkin denge politikası yaklaşımını Kurumsal Yönetim Politikası ile tanımlamıştır.

PASHA Bank, aşağıda tanımlı menfaat sahipleri arasında doğabilecek çıkar çatışmalarını Çıkar Çatışması Politikası ile belirlenen genel prensip ve uygulama esasları çerçevesinde yönetmekte ve çıkar çatışmalarını önlemek için söz konusu politika ile belirlenmiş tedbirleri uygulamaktadır.

- Banka ve müşterileri arasındaki çıkar çatışması,
- Banka ve çalışanları arasındaki çıkar çatışması,
- Çalışanlar ve/veya birimler arasındaki çıkar çatışması,
- Farklı müşterilerimiz arasındaki çıkar çatışması,
- Banka çalışanları ve müşteri arasındaki çıkar çatışması.

Uyum Birimi Yöneticisi, kendisine bildirilen veya tespit ettiği çıkar çatışması yaratan halleri Uyum Raporu vasıtasıyla Denetim Komitesi ile paylaşmakla ve İnsan Kaynakları Birimi ile İç Denetim Birimi'ne bildirmekle yükümlü olup İnsan Kaynakları Birimi, Uyum Birimi tarafından kendisine bildirilen çıkar çatışması hallerini, Genel Müdürlük Komiteleri tarafından belirlenen çözüm ve aksiyon planı ile beraber İnsan Kaynakları Komitesi'ne raporlamakla yükümlüdür.

PASHA Bank, Çıkar Çatışması Politikası ile Kurumsal Yönetim Politikasını kurumsal internet sitesinde yayımlamak suretiyle kamuya duyurmaktadır.

Denetim Komitesi, Banka'nın aldığı destek hizmetlerine ilişkin risk değerlendirmesi yapmış, destek hizmeti alınmasında Banka'nın iç sistemlerinin etkin ve yeterli bir şekilde işletilmesini veya iç kontrol ya da iç denetim faaliyetlerinin yürütülmesini engelleyici ya da risk doğurucu herhangi bir hususun oluşup oluşmadığı ve destek hizmeti kuruluşunun nitelikli

pay sahiplerinin ve şirketi temsil ile yetkili yöneticilerinin ilgili yönetmelik kapsamında belirlenen şartları idame ettirip ettirmedikleri hususlarında değerlendirme raporu hazırlayarak Yönetim Kurulu'na sunmuştur ve destek hizmeti kuruluşunun sağladığı hizmetlerin yeterliliğini düzenli olarak izlemiştir. Yapılan değerlendirmeler sonucunda herhangi bir çıkar çatışması durumu ile karşılaşılması.

Öte yandan, Banka yönetiminin 2022 yılı içerisinde hizmet ilişkisini sürdürmeyi ve yeni hizmet alımını uygun bulduğu değerlendirme kuruluşlarının yönetim ve idarelerinde görev alan yönetim kurulu başkan ve üyeleri, yöneticileri, değerlendirme uzmanları, çalışanları ile denetçilerinin Banka ile ilişkili faaliyetlerindeki bağımsızlığını değerlendirmiş, değerlendirme sözleşmesinde öngörülenler dışında Banka ve Banka'nın dâhil olduğu risk grubu ile herhangi bir menfaat ilişkisine rastlanmamıştır.

Kurumsal Yönetim İlkelerine Uyum Beyanı

10.01.2019 Tarih ve 2/49 sayılı Sermaye Piyasası Kurulu Kararı ile II-17.1 sayılı Kurumsal Yönetim Tebliği uyarınca yapılan Kurumsal Yönetim Uyum Raporlamasının Kamuyu Aydınlatma Platformu ("KAP") üzerinden Kurumsal Yönetim Uyum Raporu (URF) ve Kurumsal Yönetim Bilgi Formu (KYBF) şablonları kullanılarak yapılmasına karar verilmiştir.

Gönüllü ilkelere uyum durumunu raporlamak amacıyla URF, mevcut kurumsal yönetim uygulamaları hakkında bilgi vermek üzere KYBF şablonları kullanılmakta ve ilgili formlar KAP üzerinden genel kurul toplantı tarihinden en az üç hafta öncesinden kamuya duyurulmaktadır. KAP'ta duyurulan URF ve KYBF şablonlarında yer alan bilgiler Kurumsal Yönetim Komitesi ve Denetim Komitesi tarafından değerlendirilmiş ve Yönetim Kurulu kararı ile kabul edilmiştir.

Kurumsal Yönetim Uyum Raporu, Sermaye Piyasası Kurulu kararı ile belirlenen formatlara uygun olarak aşağıdaki gibi hazırlanmıştır.

(X) İşaretiyle belirtilen alanlar, Banka'nın uyum durumunu temsil etmekte olup, evet dışındaki uygulamalar için gerekli açıklamalar yapılmıştır.

Finansal performans kadar kurumsal yönetim uygulamalarının önemini de bilincinde olan PASHA Bank, Bankacılık Düzenleme ve Denetleme Kurumu ("BDDK") tarafından düzenlenen "Bankaların Kurumsal Yönetim İlkelerine İlişkin Yönetmelik" karşısında etkin, yeterli ve uyumlu bir kurumsal bir yapı tesis etmek üzere çalışmalarını geliştirmektedir. Öte yandan, Sermaye Piyasası Kurulu ("SPK") tarafından yayımlanan II-17.1 sayılı "Kurumsal Yönetim Tebliği" ekinde yer alan Kurumsal Yönetim İlkelerine gönüllü olarak azami uyumu sağlamak üzere çalışmakta ve bu yolda kurumsal yönetim mekanizmalarını güçlendirmeyi sürdürmektedir.

PASHA Bank, Kurumsal Yönetim İlkeleri'nin bir parçası olarak bağımsız Yönetim Kurulu üyeliklerinin bulundurulmasının Banka'nın faaliyetlerinin gelişip güçlenmesine ve daha profesyonel bir yönetim anlayışının yerleşmesine katkı sağlayacağına inanmaktadır. Banka Yönetim Kurulu'nda üç üye, bağımsız Yönetim Kurulu üyesi niteliklerini haizdir.

PASHA Bank'ın kurumsal yönetim ilkelerini uygulama iradesi, bu süreci dinamik ve sürekli olarak yönetme konusundaki istekliliği, 2022 yılında da bağımsız derecelendirme kuruluşu tarafında teyit edilmiş ve JCR Eurasia Rating, PASHA Bank'ın SPK Kurumsal Yönetim İlkelerine Uyum Notunu yukarı doğru revize ederek (9,24), görünümünü ise (Stabil) olarak belirlemiştir.

Kurumsal Yönetim Derecelendirme notu, www.pashabank.com.tr adresindeki Banka kurumsal internet sitesinden yayımlanmaktadır. PASHA Bank, menfaat sahiplerinin Bankanın faaliyetleri hakkında bilgilendirilmelerini teminen kurumsal internet sitesinin içeriğini geliştirmeye devam etmiştir.

SPK Kurumsal Yönetim İlkeleri ile Banka uygulamaları arasında doğan farklılıklara rapor içinde ilgili konu başlıkları altında yer verilmiştir.

PASHA Bank 2022 yılı faaliyet döneminde, aşağıda belirtilen ve uygulanması zorunlu tutulmayan bazı ilkeler hariç SPK tarafından yayımlanan "Kurumsal Yönetim İlkeleri"ne uymuştur. Aşağıda özetlenen uygulanmayan hususlardan kaynaklanan bir çıkar çatışması ise bulunmamaktadır.

II-17.1 Kurumsal Yönetim Tebliği 11. Maddenin 2. fıkrası gereği olarak; "Tebliğ'de anılan lisanslara sahip Yatırımcı İlişkileri bölümü yöneticisi kurumsal yönetim komitesi üyesi olarak görevlendirilmemiştir."

1.5.2. numaralı ilkeye ilişkin olarak; Esas Sözleşme, azlık haklarının mevcut mevzuatta belirtilen düzeyin üzerinde genişletilmesi ve bu hakların %5'ten az paya sahip pay sahipleri için tanınması yönünde bir madde bulunmamaktadır.

2.1.2. numaralı ilkeye ilişkin olarak; "Şirketin ortaklık yapısı; dolaylı ve karşılıklı iştirak ilişkilerinden arındırılmak sureti ile %5'ten yüksek paya sahip olan gerçek kişi pay sahiplerinin isimleri, pay miktarı ve oranları ile hangi imtiyaza sahip oldukları gösterilecek şekilde asgari 6 ayda bir güncellenecek şekilde açıklanmamaktadır."

3.3.1 numaralı ilkeye ilişkin olarak; kilit görevler için resmi bir halefiyet planı bulunmamaktadır. Öte yandan, kilit görevler için resmi bir halefiyet planının geliştirilmesine yönelik çalışmalar, hakim hissedar nezdinde kurumsal yönetim süreçlerinin iyileştirilmesine yönelik olarak takip edilen bir aksiyon planı çerçevesinde 2022 yılı içerisinde sürdürülmüş olup Yönetim Kurulu ile Komitelerin başkan ve üyelerinin halefiyet planlaması için öngörülen yaklaşım, Grup İcra Kurulu tarafından kabul edilmiştir.

3.3.8. numaralı ilkeye ilişkin olarak; Çalışanlar arasında sendikal örgütlenme bulunmamaktadır. Banka'nın bu konuda bir düzenleme için eylem planı bulunmamaktadır.

4.2.8. numaralı ilkeye ilişkin olarak; yönetici sorumluluk sigortasının bedeli Banka sermayesinin %25'ini aşmamakta olup bu hususta KAP'ta açıklama yapılmamıştır.

4.3.9. numaralı ilkeye ilişkin olarak; Yönetim Kurulu'nda kadın üye oranı için henüz bir hedef oran ve hedef zaman

Kurumsal Yönetim İlkelerine Uyum Beyanı

belirlenmemiş olup Banka'nın Yönetim Kurulu'nda rapor tarihi itibarıyla iki kadın üye bulunmaktadır.

4.5.3. numaralı ilkeye ilişkin olarak; İnsan Kaynakları ve Ücretlendirme Komitesi'nin başkanı olarak 12 Ağustos 2020 tarihine kadar bağımsız yönetim kurulu üyesi görev almış olmakla birlikte ilgili üyenin bu tarihte görevinden ayrılması sonucunda başkanlık görevine bağımsız üye seçilmemiştir. İnsan Kaynakları ve Ücretlendirme Komitesi haricindeki Komitelerin başkanlıklarında bağımsız yönetim kurulu üyeleri bulunmaktadır.

4.5.5. numaralı ilkeye ilişkin olarak; Yönetim Kurulu Komitelerinde görevlendirme Yönetim Kurulu Üyeleri'nin bilgi birikimi ve tecrübeleri dikkate alınarak, ilgili mevzuat doğrultusunda yapılmakta, bazı Yönetim Kurulu Üyeleri birden fazla komitede görevlendirilmektedir. Ancak birden fazla komitede görev alan üyeler, ilişkili konularda görev yapan komiteler arası iletişimi sağlamakta ve iş birliği imkânlarını artırmaktadır.

4.6.5. numaralı ilkeye ilişkin olarak; Yönetim Kurulu üyelerine ve üst düzey yöneticilere verilen ücretler ile sağlanan diğer menfaatler yıllık faaliyet raporu vasıtasıyla kamuya açıklanmaktadır. Ancak, yapılan ödemeler kişi bazında değil, genel uygulamalara paralel şekilde tüm üst yönetim için toplu olarak kamuya açıklanmaktadır.

Denetimden sorumlu komitenin faaliyetleri ve toplantı sonuçlarına Faaliyet Raporunun, Yönetim ve Kurumsal Yönetim Uygulamalarına İlişkin Bilgiler bölümü altında, iç sistemler organizasyonunun işleyişi ve etkinliği hakkındaki açıklamalara, Faaliyet Raporunun "Denetim Komitesinin İç Sistemlerin İşleyişine İlişkin Değerlendirmeleri" başlığı altında yer verilmiştir.

YÖNETİM KURULUNUN SORUMLULUKLARI VE RAPORLAMA DÖNEMİNDEKİ FAALİYETLERİ

Yönetim Kurulunun 2022 Yılındaki Faaliyetleri

Strateji ve Bütçe Komitesinin önerilerine dayalı olarak üçer yıllık dönemler itibarıyla Banka'nın stratejisini ve bununla ilgili iş hedeflerini ve risk limitlerini belirleyen Yönetim Kurulu, 2022 yılında aşağıda özetlenen faaliyetlerden;

Bankaların İç Sistemleri ve İçsel Sermaye Yeterliliği Değerlendirme Süreci Hakkında Yönetmelik hükümleri çerçevesinde Yönetim Kurulu'na atanmış sorumlulukları, risk yönetimi ve kredi politikalarını ve metodolojilerini, risk iştahı limitleri üzerindeki güncellemeleri, Risk İştahı Beyanını ve ilgili operasyonel limitleri, Banka'nın yeni oluşturulan ve tadil edilen plan, politika ve yönetmeliklerini, BDDK düzenlemelerine ve Uluslararası Finansal Raporlama Standartlarına göre hazırlanan bağımsız denetim raporlarını, bilgi sistemleri ve bankacılık süreçleri denetim raporu ile sızma testine konu bulguların düzeltilmesine yönelik aksiyon planlarını, yönetim beyanını, iç denetim planını, Yönetim Kurulu yetkisindeki kredi tahsis, finansal yeniden yapılandırma ve satın alma taleplerini, Banka'nın strateji dönemine ilişkin kilit performans göstergeleri ile bilgi sistemleri strateji planını, gelecek mali yıla ilişkin bütçesini ve aylık finansal performansını, yurt içinde ve dışında ihraç edilecek borçlanma araçlarına ilişkin ihraç koşullarını, Varlık Finansmanı Fonu kuruluşlarını, kurumsal yönetim uygulamalarını, Banka organizasyon yapısı değişikliklerini, Yönetim Kurulu ile Komitelerindeki görev dağılımını, Banka personelinin özlük haklarını, terfilerini, imza yetkisi verilecek, değiştirilecek, iptal edilecek personelin yetki kararlarını, stratejik projelere ilişkin uygulama planlarını, bağımsız denetçi

seçimini, sermaye benzeri kredi alınması hususunu, Olağan Genel Kurul toplantı gündemini ve Genel Kurul'a sunulacak önerileri müzakere etmiş ve karara bağlamıştır.

PASHA Bank Yönetim Kurulu toplantılarının gündeminin belirlenmesi, Yönetim Kurulu kararlarının hazırlanması, Yönetim Kurulu Üyelerinin bilgilendirilmesi ve iletişimin sağlanması amacıyla Kurumsal Sekreterlik Birimi görevlendirilmiştir. Yönetim Kurulu'nda görüşülmesi istenen konular, Kurumsal Sekreterlik Biriminde toplanmakta ve konsolide edilerek Başkan'ın uygunluğu doğrultusunda gündem oluşturulmaktadır.

Yönetim Kurulu üyelerinin bireysel performans değerlendirmeleri Yönetim Kurulu Başkanı tarafından 2022 yılı içerisinde icra edilmiştir.

Yönetim kurulu yapısı ve üyelerin yönetim kurulundaki konumları

PASHA Bank Yönetim Kurulu, üçü bağımsız üye olmak üzere toplam dokuz üyeden oluşmaktadır. Yönetim Kurulu üyelerine ilişkin detaylı bilgiler işbu raporun devamında yer almaktadır.

Yönetim Kurulu Üyelerinin özgeçmişlerine faaliyet raporunun 46-48 sayfalarında yer verilmiştir.

Yapılan Bağış ve Yardımlar Hakkında Bilgiler

Bağış ve yardım amaçlı olarak dönem içerisinde toplam 3.300 TL harcama yapılmıştır. Banka'nın bağış politikasına ilişkin iç düzenlemeler Kurumsal Yönetim Politikası ile oluşturulmuş olup dönem içinde bir değişikliğe gidilmemiştir.

Banka tarafından, dönem içerisinde yapılan bağış ve yardımların tutarı ve yararlanıcıları hakkında genel kurul toplantısında da ayrı bir gündem maddesi ile ortaklara bilgi verilmektedir.

Kurumsal Yönetim Uyum Raporu ve Bilgi Formu

Kurumsal Yönetim Uyum Raporu

	Uyum Durumu					Açıklama
	Evete	Kısmen	Hayır	Muaf	İlgisiz	
1.1. PAY SAHİPLİĞİ HAKLARININ KULLANIMININ KOLAYLAŞTIRILMASI						
1.1.2 - Pay sahipliği haklarının kullanımını etkileyebilecek nitelikteki bilgi ve açıklamalar güncel olarak ortaklığın kurumsal internet sitesinde yatırımcıların kullanımına sunulmaktadır.	X					
1.2. BİLGİ ALMA VE İNCELEME HAKKI						
1.2.1- Şirket yönetimi özel denetim yapılmasını zorlaştırıcı işlem yapmaktan kaçınmıştır.					X	Banka Esas Sözleşmesi'nin 33. Maddesinde "Bankanın bağımsız denetimi, bankalarda bağımsız denetim yapmaya yetkili bağımsız denetim kuruluşları tarafından ilgili mevzuata göre yapılır. Denetim yapacak bağımsız denetleme kuruluşu Genel Kurul tarafından seçilir." hükmü mevcut olup, özel denetçi atanması talebine ilişkin Banka Esas Sözleşmesinde herhangi bir düzenleme bulunmamaktadır. Bankamıza dönem içinde özel denetçi tayini ile ilgili herhangi bir talep yapılmamıştır.
1.3. GENEL KURUL						
1.3.2- Şirket, Genel Kurul gündeminin açık şekilde ifade edilmesini ve her teklifin ayrı bir başlık altında verilmiş olmasını temin etmiştir.	X					
1.3.7-İmtiyazlı bir şekilde ortaklık bilgilerine ulaşma imkânı olan kimseler, kendileri adına ortaklığın faaliyet konusu kapsamında yaptıkları işlemler hakkında genel kurulda bilgi verilmesini teminen gündeme eklenmek üzere yönetim kurulunu bilgilendirmiştir.					X	İmtiyazlı bir şekilde ortaklık bilgilerine ulaşma imkânı olan kimse bulunmamaktadır.
1.3.8 - Gündemde özellik arz eden konularla ilgili yönetim kurulu üyeleri, ilgili diğer kişiler, finansal tabloların hazırlanmasında sorumluluğu bulunan yetkililer ve denetçiler, genel kurul toplantısında hazır bulunmuştur.	X					
1.3.10-Genel kurul gündeminde, tüm bağışların ve yardımların tutarları ve bunlardan yararlananlara ayrı bir maddede yer verilmiştir.	X					

Kurumsal Yönetim Uyum Raporu ve Bilgi Formu

	Uyum Durumu					Açıklama
	Evet	Kismen	Hayır	Muaf	İlgisiz	
1.3.11 - Genel Kurul toplantısı söz hakkı olmaksızın menfaat sahipleri ve medya dâhil kamuya açık olarak yapılmıştır.		X				Medya katılımı bulunmamaktadır.
1.4. OY HAKKI						
1.4.1-Pay sahiplerinin oy haklarını kullanmalarını zorlaştırıcı herhangi bir kısıtlama ve uygulama bulunmamaktadır.	X					
1.4.2-Şirketin imtiyazlı oy hakkına sahip payı bulunmamaktadır.	X					
1.4.3-Şirket, beraberinde hâkimiyet ilişkisini de getiren karşılıklı iştirak ilişkisi içerisinde bulunduğu herhangi bir ortaklığın Genel Kurulu'nda oy haklarını kullanmamıştır.					X	Bankanın herhangi bir bağlı ortaklığı ve iştiraki bulunmamaktadır.
1.5. AZLIK HAKLARI						
1.5.1 -Şirket azlık haklarının kullanılmasına azami özen göstermiştir.	X					
1.5.2-Azlık hakları esas sözleşme ile sermayenin yirmide birinden daha düşük bir orana sahip olanlara da tanınmış ve azlık haklarının kapsamı esas sözleşmede düzenlenerek genişletilmiştir.			X			Azlık hakları Banka'nın Esas Sözleşmesi ile sermayenin yirmide birinden daha düşük bir şekilde belirlenmemiştir.
1.6. KÂR PAYI HAKKI						
1.6.1 - Genel kurul tarafından onaylanan kâr dağıtım politikası ortaklığın kurumsal internet sitesinde kamuya açıklanmıştır.	X					
1.6.2-Kâr dağıtım politikası, pay sahiplerinin ortaklığın gelecek dönemlerde elde edeceği kârın dağıtım usul ve esaslarını öngörebilmesine imkân verecek açıklıkta asgari bilgileri içermektedir.	X					
1.6.3- Kâr dağıtmama nedenleri ve dağıtılmayan kârın kullanım şekli ilgili gündem maddesinde belirtilmiştir.	X					
1.6.4 - Yönetim kurulu, kâr dağıtım politikasında pay sahiplerinin menfaatleri ile ortaklık menfaati arasında denge sağlanıp sağlanmadığını gözden geçirmiştir.	X					
1.7. PAYLARIN DEVRİ						
1.7.1-Payların devredilmesini zorlaştırıcı herhangi bir kısıtlama bulunmamaktadır.	X					
2.1. KURUMSAL İNTERNET SİTESİ						
2.1.1.-Şirketin kurumsal internet sitesi, 2.1.1 numaralı kurumsal yönetim ilkesinde yer alan tüm öğeleri içermektedir.		X				Sıkça Sorulan Sorular bölümü bulunmamaktadır.

	Uyum Durumu					Açıklama
	Evet	Kısmen	Hayır	Muaf	İlgisiz	
2.1.2-Pay sahipliği yapısı (çıkartılmış sermayenin %5'inden fazlasına sahip gerçek kişi pay sahiplerinin adları, imtiyazları, pay adedi ve oranı) kurumsal internet sitesinde en az 6 ayda bir güncellenmektedir.			X			Çıkartılmış sermayenin %5'inden fazlasına sahip gerçek kişi pay sahiplerinin bilgileri kurumsal internet sitesinde bulunmamaktadır.
2.1.4-Şirketin kurumsal internet sitesindeki bilgiler Türkçe ile tamamen aynı içerikte olacak şekilde ihtiyaca göre seçilen yabancı dillerde de hazırlanmıştır.		X				Önemli nitelikteki bilgiler İngilizce olarak hazırlanmaktadır. İhtiyaca göre ilgili bilgiler güncellenmektedir.
2.2. FAALİYET RAPORU						
2.2.1-Yönetim kurulu, yıllık faaliyet raporunun şirket faaliyetlerini tam ve doğru şekilde yansıtmalarını temin etmektedir.	X					
2.2.2-Yıllık faaliyet raporu, 2.2.2 numaralı ilkede yer alan tüm unsurları içermektedir.	X					
3.1. MENFAAT SAHİPLERİNE İLİŞKİN ŞİRKET POLİTİKASI						
3.1.1- Menfaat sahiplerinin hakları ilgili düzenlemeler, sözleşmeler ve iyi niyet kuralları çerçevesinde korunmaktadır.	X					
3.1.3-Menfaat sahiplerinin haklarıyla ilgili politika ve prosedürler şirketin kurumsal internet sitesinde yayımlanmaktadır.	X					
3.1.4 - Menfaat sahiplerinin, mevzuata aykırı ve etik açıdan uygun olmayan işlemleri bildirmesi için gerekli mekanizmalar oluşturulmuştur.	X					
3.1.5-Şirket, menfaat sahipleri arasındaki çıkar çatışmalarını dengeli bir şekilde ele almaktadır.	X					
3.2. MENFAAT SAHİPLERİNİN ŞİRKET YÖNETİMİNE KATILIMININ DESTEKLENMESİ						
3.2.1- Çalışanların yönetime katılımı, esas sözleşme veya şirket içi yönetmeliklerle düzenlenmiştir.	X					
3.2.2-Menfaat sahipleri bakımından sonuç doğuran önemli kararlarda menfaat sahiplerinin görüşlerini almak üzere anket/konsültasyon gibi yöntemler uygulanmıştır.	X					

Kurumsal Yönetim Uyum Raporu ve Bilgi Formu

	Uyum Durumu					Açıklama
	Evet	Kısmen	Hayır	Muaf	İlgisiz	
3.3. ŞİRKETİN İNSAN KAYNAKLARI POLİTİKASI						
3.3.1-Şirket fırsat eşitliği sağlayan bir istihdam politikası ve tüm kilit yönetici pozisyonları için bir halefiyet planlaması benimsemiştir.		X				Kilit görevler için resmi bir halefiyet planının geliştirilmesine yönelik çalışmalar yürütülmektedir.
3.3.2- Personel alımına ilişkin ölçütler yazılı olarak belirlenmiştir.	X					
3.3.3-Şirketin bir İnsan Kaynakları Gelişim Politikası bulunmaktadır ve bu kapsamda çalışanlar için eğitimler düzenlemektedir.	X					
3.3.4-Şirketin finansal durumu, ücretlendirme, kariyer planlaması, eğitim ve sağlık gibi konularda çalışanların bilgilendirilmesine yönelik toplantılar düzenlenmiştir.	X					
3.3.5 - Çalışanları etkileyebilecek kararlar kendilerine ve çalışan temsilcilerine bildirilmiştir. Bu konularda ilgili sendikaların da görüşü alınmıştır.	X					
3.3.6 - Görev tanımları ve performans kriterleri tüm çalışanlar için ayrıntılı olarak hazırlanarak çalışanlara duyurulmuş ve ücretlendirme kararlarında kullanılmıştır.	X					
3.3.7 - Çalışanlar arasında ayrımcılık yapılmasını önlemek ve çalışanları şirket içi fiziksel, ruhsal ve duygusal açıdan kötü muamelelere karşı korumaya yönelik prosedürler, eğitimler, farkındalığı artırma, hedefler, izleme, şikâyet mekanizmaları gibi önlemler alınmıştır.	X					
3.3.8-Şirket, dernek kurma özgürlüğünü ve toplu iş sözleşmesi hakkının etkin bir biçimde tanınmasını desteklemektedir.			X			Bankanın bu konuda bir düzenlemesi bulunmamaktadır.
3.3.9 - Çalışanlar için güvenli bir çalışma ortamı sağlanmaktadır.	X					
3.4. MÜŞTERİLER VE TEDARİKÇİLERLE İLİŞKİLER						
3.4.1-Şirket, müşteri memnuniyetini ölçmüştür ve koşulsuz müşteri memnuniyeti anlayışıyla faaliyet göstermiştir.	X					

	Uyum Durumu					Açıklama
	Evet	Kısmen	Hayır	Muaf	İlgisiz	
3.4.2- Müşterinin satın aldığı mal ve hizmete ilişkin taleplerinin işleme konulmasında gecikme olduğunda bu durum müşterilere bildirilmektedir.	X					
3.4.3-Şirket mal ve hizmetlerle ilgili kalite standartlarına bağlıdır.	X					
3.4.4-Şirket, müşteri ve tedarikçilerin ticari sır kapsamındaki hassas bilgilerinin gizliliğini korumaya yönelik kontrollere sahiptir.	X					
3.5. ETİK KURALLAR VE SOSYAL SORUMLULUK						
3.5.1-Yönetim kurulu Etik Davranış Kuralları'nı belirleyerek şirketin kurumsal internet sitesinde yayımlamıştır.	X					
3.5.2- Ortaklık, sosyal sorumluluk konusunda duyarlıdır. Yolsuzluk ve rüşvetin önlenmesine yönelik tedbirler almıştır.	X					
4.1. YÖNETİM KURULUNUN İŞLEVİ						
4.1.1-Yönetim kurulu, strateji ve risklerin şirketin uzun vadeli çıkarlarını tehdit etmemesini ve etkin bir risk yönetimi uygulanmasını sağlamaktadır.	X					
4.1.2-Toplantı gündem ve tutanakları, yönetim kurulunun şirketin stratejik hedeflerini tartışarak onayladığını, ihtiyaç duyulan kaynakları belirlediğini ve yönetimin performansının denetlendiğini ortaya koymaktadır.	X					
4.2. YÖNETİM KURULUNUN FAALİYET ESASLARI						
4.2.1-Yönetim kurulu faaliyetlerini belgelendirmiş ve pay sahiplerinin bilgisine sunmuştur.	X					
4.2.2-Yönetim kurulu üyelerinin görev ve yetkileri yıllık faaliyet raporunda açıklanmıştır.	X					
4.2.3-Yönetim kurulu, şirketin ölçeğine ve faaliyetlerinin karmaşıklığına uygun bir iç kontrol sistemi oluşturmuştur.	X					
4.2.4-İç kontrol sisteminin işleyişi ve etkinliğine dair bilgiler yıllık faaliyet raporunda verilmiştir.	X					

Kurumsal Yönetim Uyum Raporu ve Bilgi Formu

	Uyum Durumu					Açıklama
	Evet	Kismen	Hayır	Muaf	İlgisiz	
4.2.5-Yönetim kurulu başkanı ve icra başkanı (genel müdür) görevleri birbirinden ayrılmış ve tanımlanmıştır.	X					
4.2.7-Yönetim kurulu, yatırımcı ilişkileri bölümü ve kurumsal yönetim komitesinin etkili bir şekilde çalışmasını sağlamakta ve şirket ile pay sahipleri arasındaki anlaşmazlıkların giderilmesinde ve pay sahipleriyle iletişimde yatırımcı ilişkileri bölümü ve kurumsal yönetim komitesiyle yakın işbirliği içinde çalışmıştır.	X					
4.2.8- Yönetim kurulu üyelerinin görevleri esnasındaki kusurları ile şirkette sebep olacakları zarara ilişkin olarak Şirket, sermayenin %25'ini aşan bir bedelle yönetici sorumluluk sigortası yaptırmıştır.			X			Yönetici sorumluluk sigortasının bedeli Banka sermayesinin %25'ini aşmamakta olup bu hususta KAP'ta açıklama yapılmamıştır.
4.3. YÖNETİM KURULUNUN YAPISI						
4.3.9- Şirket yönetim kurulunda, kadın üye oranı için asgari %25'lik bir hedef belirleyerek bu amaca ulaşmak için politika oluşturmuştur. Yönetim kurulu yapısı yıllık olarak gözden geçirilmekte ve aday belirleme süreci bu politikaya uygun şekilde gerçekleştirilmektedir.		X				Yönetim Kurulu'nda kadın üye oranı için henüz bir hedef oran ve hedef zaman belirlenmemiş olup 2022 yılı sonunda Banka'nın Yönetim Kurulu'nda iki kadın üye bulunmaktadır ve %22'lik oran sağlanmıştır.
4.3.10-Denetimden sorumlu komitenin üyelerinden en az birinin denetim/ muhasebe ve finans konusunda 5 yıllık tecrübesi vardır.	X					
4.4. YÖNETİM KURULU TOPLANTILARININ ŞEKLİ						
4.4.1-Bütün yönetim kurulu üyeleri, yönetim kurulu toplantılarının çoğuna fiziksel katılım sağlamıştır.	X					
4.4.2-Yönetim kurulu, gündemde yer alan konularla ilgili bilgi ve belgelerin toplantıdan önce tüm üyelere gönderilmesi için asgari bir süre tanımlamıştır.	X					
4.4.3-Toplantıya katılmayan ancak görüşlerini yazılı olarak yönetim kuruluna bildiren üyenin görüşleri diğer üyelerin bilgisine sunulmuştur.	X					
4.4.4-Yönetim kurulunda her üyenin bir oy hakkı vardır.	X					

	Uyum Durumu					Açıklama
	Evet	Kısmen	Hayır	Muaf	İlgisiz	
4.4.5-Yönetim kurulu toplantılarının ne şekilde yapılacağı şirket içi düzenlemeler ile yazılı hale getirilmiştir.	X					
4.4.6-Yönetim kurulu toplantı zaptı gündemdeki tüm maddelerin görüşüldüğünü ortaya koymakta ve karar zaptı muhalif görüşleri de içerecek şekilde hazırlanmaktadır.	X					
4.4.7-Yönetim kurulu üyelerinin şirket dışında başka görevler alması sınırlandırılmıştır. Yönetim kurulu üyelerinin şirket dışında aldığı görevler genel kurul toplantısında pay sahiplerinin bilgisine sunulmuştur.		X				Hakim hissedar PASHA Holding LLC'nin bağlı ortaklıkları mevcut olup, Banka Yönetim Kurulu Üyelerinin bu şirketlerin yönetiminde de yer almalarının Grup menfaatine olması nedeniyle Banka dışında bu görevleri almaları sınırlandırılmamıştır. Öte yandan, bağımsız üyelerin de Banka dışında başka görevler alması sınırlandırılmamıştır. Yönetim Kurulu Üyelerinin Banka dışındaki görevleri Genel Kurulda faaliyet raporu ve bilgilendirme dokümanı aracılığıyla pay sahiplerinin bilgisine sunulmaktadır.
4.5. YÖNETİM KURULU BÜNYESİNDE OLUŞTURULAN KOMİTELER						
4.5.5-Her bir yönetim kurulu üyesi sadece bir komitede görev almaktadır.			X			Yönetim Kurulu Komitelerinde görevlendirme Yönetim Kurulu Üyeleri'nin bilgi birikimi ve tecrübeleri dikkate alınarak, ilgili mevzuat doğrultusunda yapılmakta, bazı Yönetim Kurulu Üyeleri birden fazla komitede görevlendirilmektedir. Ancak birden fazla komitede görev alan üyeler, ilişkili konularda görev yapan komiteler arası iletişimi sağlamakta ve iş birliği imkânlarını artırmaktadır.
4.5.6-Komiteler, görüşlerini almak için gerekli gördüğü kişileri toplantılara davet etmiştir ve görüşlerini almıştır.	X					
4.5.7-Komitenin danışmanlık hizmeti aldığı kişi/kuruluşun bağımsızlığı hakkında bilgiye yıllık faaliyet raporunda yer verilmiştir.	X					
4.5.8-Komite toplantılarının sonuçları hakkında rapor düzenlenerek yönetim kurulu üyelerine sunulmuştur.	X					

Kurumsal Yönetim Uyum Raporu ve Bilgi Formu

	Uyum Durumu					Açıklama
	Evet	Kısmen	Hayır	Muaf	İlgisiz	
4.6. YÖNETİM KURULU ÜYELERİNE VE İDARİ SORUMLULUĞU BULUNAN YÖNETİCİLERE SAĞLANAN MALİ HAKLAR						
4.6.1 - Yönetim kurulu, sorumluluklarını etkili bir şekilde yerine getirip getirmediğini değerlendirmek üzere yönetim kurulu performans değerlendirmesi gerçekleştirmiştir.	X					
4.6.4-Şirket, yönetim kurulu üyelerinden herhangi birisine veya idari sorumluluğu bulunan yöneticilerine kredi kullandırmamış, borç vermemiş veya ödünç verilen borcun süresini uzatmamış, şartları iyileştirmemiş, üçüncü şahıslar aracılığıyla kişisel bir kredi başlığı altında kredi kullandırmamış veya bunlar lehine kefalet gibi teminatlar vermemiştir.	X					
4.6.5-Yönetim kurulu üyeleri ve idari sorumluluğu bulunan yöneticilere verilen ücretler yıllık faaliyet raporunda kişi bazında açıklanmıştır.			X			Yönetim Kurulu üyelerine ve üst düzey yöneticilere verilen ücretler ile sağlanan diğer menfaatler yıllık faaliyet raporu vasıtasıyla kamuya açıklanmaktadır. Ancak, yapılan ödemeler kişi bazında değil, genel uygulamalara paralel şekilde tüm üst yönetim için toplu olarak kamuya açıklanmaktadır

Kurumsal Yönetim Bilgi Formu

1. PAY SAHİPLERİ

1.1. Pay Sahipliği Haklarının Kullanımının Kolaylaştırılması

Yıl boyunca şirketin düzenlediği yatırımcı konferans ve toplantılarının sayısı

Yıl boyunca herhangi bir toplantı veya konferansa katılım sağlanamamıştır.

1.2. Bilgi Alma ve İnceleme Hakkı

Özel denetçi talebi sayısı

Banka Esas Sözleşmesinde özel denetçi atanması talebi henüz bireysel bir hak olarak düzenlenmemiştir. Özel denetçi tayinine ilişkin dönem içerisinde herhangi bir talep olmamıştır.

Genel kurul toplantısında kabul edilen özel denetçi talebi sayısı

2022 yılında gerçekleştirilen Olağan Genel Kurul Toplantısında özel denetçi talebi olmamıştır.

1.3. Genel Kurul

İlke 1.3.1 (a-d) kapsamında talep edilen bilgilerin duyurulduğu KAP duyurusunun bağlantısı

Genel Kurul Bilgilendirme dokümanı münferiden kurumsal internet sitesinde yayımlanmıştır.

Genel kurul toplantısıyla ilgili belgelerin Türkçe ile eş anlamlı olarak İngilizce olarak da sunulup sunulmadığı

Genel Kurul Toplantı belgelerinin eş zamanlı olarak İngilizcesi yayımlanmamaktadır.

İlke 1.3.9 kapsamında, bağımsız üyelerin çoğunluğunun onayı veya katılanların oybirliği bulunmayan işlemlerle ilgili KAP duyurularının bağlantıları

İlke 1.3.9 kapsamında Oy birliği olmayan işlem bulunmamaktadır.

Kurumsal Yönetim Tebliği (II-17.1) madde 9 kapsamında gerçekleştirilen ilişkili taraf işlemleriyle ilgili KAP duyurularının bağlantıları

Bankanın 2022 yılı içinde olağan faaliyetlerinden dolayı gerçekleştirdiği ilişkili taraf işlemleri kamuya açıklanan finansal raporlar ile Yönetim Kuruluna sunulmuştur. 2022 yılı içinde bağımsız üyelerin onaylamadığı için Genel Kurul onayına sunulması gereken herhangi bir ilişkili taraf işlemi veya önemli nitelikte işlem bulunmamaktadır.

Kurumsal Yönetim Tebliği (II-17.1) madde 10 kapsamında gerçekleştirilen yaygın ve süreklilik arz eden işlemlerle ilgili KAP duyurularının bağlantıları

Bankanın 2022 yılı içinde olağan faaliyetlerinden dolayı gerçekleştirdiği işlemler dışında Yönetim Kurulu tarafından karara bağlanacak nitelikte yaygın ve süreklilik arz eden ilişkili taraf işlemleri bulunmamaktadır.

Şirketin kurumsal internet sitesinde, bağış ve yardımlara ilişkin politikanın yer aldığı bölümün adı

Bankanın "www.pashabank.com.tr" adresindeki kurumsal internet sitesinde, "Hakkımızda" sayfası içinde "Kurumsal Yönetim" bölümünde yer alan "Politikalar" sekmesi altında "Bağış ve Yardım Politikası" başlığında yer almaktadır.

Bağış ve yardımlara ilişkin politikanın kabul edildiği genel kurul tutanağının yer aldığı KAP duyurusunun bağlantısı

<https://www.kap.org.tr/tr/Bildirim/1011384>

Esas sözleşmede menfaat sahiplerinin genel kurula katılımını düzenleyen madde numarası

22

Genel kurula katılan menfaat sahipleri hakkında bilgi

Banka çalışanları, Yönetim Kurulu Üyeleri, hissedar temsilcisi, bağımsız denetim kuruluşu temsilcisi, kurumsal yönetim derecelendirme kuruluşu temsilcisi, Genel Kurul toplantısına katılabilmektedir.

Kurumsal Yönetim Uyum Raporu ve Bilgi Formu

1.4. Oy Hakları

Oy hakkında imtiyaz bulunup bulunmadığı	Bulunmamaktadır.
Oyda imtiyaz bulunuyorsa, imtiyazlı pay sahipleri ve oy oranları	Bulunmamaktadır.
En büyük pay sahibinin ortaklık oranı	50,96

1.5. Azlık Hakları

Azlık haklarının, şirketin esas sözleşmesinde (içerik veya oran bakımından) genişletilip genişletilmediği	Hayır
Azlık hakları içerik ve oran bakımından genişletildi ise ilgili esas sözleşme maddesinin numarasını belirtiniz.	Bulunmamaktadır.

1.6. Kâr Payı Hakkı

Kurumsal internet sitesinde kâr dağıtım politikasının yer aldığı bölümün adı	Bankanın "www.pashabank.com.tr" adresindeki kurumsal internet sitesinde, "Hakkımızda" sayfası içinde "Kurumsal Yönetim" bölümünde yer alan "Politikalar" sekmesi altında "Kâr Dağıtım Politikası" başlığında yer almaktadır. Ortaklardan PASHA Bank OJSC'yi ve PASHA Holding LLC'yi vekaleten temsil eden temsilcinin verdiği önerge ile Banka Yönetim Kurulu'nun 15 Şubat 2022 tarih ve 2022/18 sayılı karar önerisi çerçevesinde; Bankacılık Kanunu ile ilgili düzenlemeler gözetilmek suretiyle Banka'nın 2021 yılına ilişkin 47.125.266,86 TL konsolide olmayan net dönem kârından yasal zorunluluk olan 2.356.263,34 TL'nin 1. Tertip Yasal Yedek Akçe olarak ayrılmasına, 44.769.003,52 TL tutarındaki dağıtılabilir net dönem kârının, temettü olarak dağıtılmayarak Olağanüstü Yedekler hesabına aktarılmasına, 2021 yılı dönem kârının ve 2021 yılı öncesinde elde edilmekle birlikte dağıtım konusu yapılmayan kâr ve yedeklerin, Bankacılık Düzenleme ve Denetleme Kurumu'nun kâr dağıtım konulu talimatları gözetilerek nakit çıkışına neden olacak şekilde dağıtılmamasına oy birliği ile karar verildi.
--	--

Yönetim kurulunun genel kurula kârın dağıtılmamasını teklif etmesi halinde bunun nedenleri ve dağıtılmayan kârın kullanım şeklini belirten genel kurul gündem maddesine ilişkin tutanak metni

Yönetim kurulunun genel kurula kârın dağıtılmamasını teklif etmesi halinde ilgili genel kurul tutanağının yer aldığı KAP duyurusunun bağlantısı	https://www.kap.org.tr/tr/Bildirim/1011384
---	---

Genel Kurul Tarihi	Genel kurul gündemiyle ilgili olarak şirkete iletilen ek açıklama talebi sayısı	Doğrudan temsil edilen payların oranı	Vekaleten temsil edilen payların oranı	Şirket'in kurumsal internet sitesinde her gündem maddesiyle ilgili olumlu ve olumsuz oyları da gösterir şekilde genel kurul toplantı tutanaklarının yer aldığı bölümün adı	Kurumsal internet sitesinde genel kurul toplantısında yöneltilen tüm soru ve bunlara sağlanan yanıtların yer aldığı bölümün adı	Genel kurul toplantı tutanağının ilişkili taraflarla ilgili madde veya paragraf numarası	Yönetim kuruluna bildirimde bulunan imtiyazlı bir şekilde ortaklık bilgilerine ulaşma imkânı bulunan kişi sayısı (İçeriden öğrenenler listesi)	KAP'ta yayınlanan genel kurul bildiriminin bağlantısı
18/03/2022	0	%99,92	%99,92	Bankanın "www.pashabank.com.tr" adresindeki kurumsal internet sitesinde, "Hakkımızda" sayfası içinde "Kurumsal Yönetim" bölümünde yer alan "Genel Kurul Toplantıları" sekmesi altında yer almaktadır.	-	12	0	https://www.kap.org.tr/tr/Bildirim/999041

2. KAMUYU AYDINLATMA VE ŞEFFAFLIK

2.1. Kurumsal İnternet Sitesi

Kurumsal internet sitesinde 2.1.1. numaralı kurumsal yönetim ilkesinde talep edilen bilgilerin yer aldığı bölümlerin adları	Bankanın "www.pashabank.com.tr" adresindeki kurumsal internet sitesinde, "Yatırımcı İlişkileri" sayfası içinde ve "Hakkımızda" sayfası içinde "Kurumsal Yönetim" bölümünde yer almaktadır.
Kurumsal internet sitesinde doğrudan veya dolaylı bir şekilde payların %5'inden fazlasına sahip olan gerçek kişi pay sahiplerinin listesinin yer aldığı bölüm	Bulunmamaktadır.
Kurumsal internet sitesinin hazırlandığı diller	Türkçe ve İngilizce

2.2. Faaliyet Raporu

2.2.2. numaralı kurumsal yönetim ilkesinde belirtilen bilgilerin faaliyet raporunda yer aldığı sayfa numaraları veya bölüm adları

a) Yönetim kurulu üyeleri ve yöneticilerin şirket dışında yürüttükleri görevler ve üyelerin bağımsızlık beyanlarının yer aldığı sayfa numarası veya bölüm adı	Faaliyet raporunda "Yönetime ve Kurumsal Yönetim Uygulamalarına İlişkin Bilgiler" bölümünde yer almaktadır.
b) Yönetim Kurulu bünyesinde oluşturulan komitelere ilişkin bilginin sayfa numarası veya bölüm adı	Faaliyet raporunda "Yönetime ve Kurumsal Yönetim Uygulamalarına İlişkin Bilgiler" bölümünde "Yönetim Kurulu ve Komitelerin Faaliyetleri Hakkında Bilgiler" başlığı altında yer almaktadır.
c) Yönetim kurulunun yıl içerisindeki toplantı sayısı ve üyelerin toplantılara katılım durumu bilgisinin sayfa numarası veya bölüm adı	Faaliyet raporunda "Yönetime ve Kurumsal Yönetim Uygulamalarına İlişkin Bilgiler" bölümünde "Yönetim Kurulu ve Komitelerin Faaliyetleri Hakkında Bilgiler" başlığı altında yer almaktadır.
ç) Şirket faaliyetlerini önemli derecede etkileyebilecek mevzuat değişiklikleri hakkında bilginin sayfa numarası veya bölüm adı	Faaliyet raporunda "Yönetime ve Kurumsal Yönetim Uygulamalarına İlişkin Bilgiler" bölümünde "Banka Faaliyetlerine İlişkin Önemli Gelişmeler ve Yasal Açıklamalar" başlığı altında yer almaktadır.
d) Şirket aleyhine açılan önemli davalar ve olası sonuçları hakkında bilginin sayfa numarası veya bölüm adı	Faaliyet raporunda "Yönetime ve Kurumsal Yönetim Uygulamalarına İlişkin Bilgiler" bölümünde "Banka Faaliyetlerine İlişkin Önemli Gelişmeler ve Yasal Açıklamalar" başlığı altında yer almaktadır.
e) Şirketin yatırım danışmanlığı ve derecelendirme gibi hizmet aldığı kurumlarla arasındaki çıkar çatışmaları ve bunları önlemek için alınan tedbirlere ilişkin bilginin sayfa numarası veya bölüm adı	Faaliyet raporunda "Yönetime ve Kurumsal Yönetim Uygulamalarına İlişkin Bilgiler" bölümünde "Çıkar Çatışmalarını Önlemek İçin Alınan Tedbirler" başlığı altında yer almaktadır.
f) Sermayeye doğrudan katılım oranının %5'i aştığı karşılıklı iştiraklere ilişkin bilginin sayfa numarası veya bölüm adı	Bulunmamaktadır.
g) Çalışanların sosyal hakları, mesleki eğitimi ile diğer toplumsal ve çevresel sonuç doğuran şirket faaliyetlerine ilişkin kurumsal sosyal sorumluluk faaliyetleri hakkında bilginin sayfa numarası veya bölüm adı	Faaliyet raporunda "Yönetime ve Kurumsal Yönetim Uygulamalarına İlişkin Bilgiler" bölümünde "İnsan Kaynakları Uygulamaları" başlığı altında yer almaktadır.

Kurumsal Yönetim Uyum Raporu ve Bilgi Formu

3. MENFAAT SAHİPLERİ

3.1. Menfaat Sahiplerine İlişkin Şirket Politikası

Kurumsal internet sitesinde tazminat politikasının yer aldığı bölümün adı

Bankanın "www.pashabank.com.tr" adresindeki kurumsal internet sitesinde, "Hakkımızda" sayfası içinde "Kurumsal Yönetim" bölümünde yer alan "Politikalar" sekmesi altında "Tazminat Politikası" başlığında yer almaktadır.

Çalışan haklarının ihlali nedeniyle şirket aleyhine kesinleşen yargı kararlarının sayısı

Bulunmamaktadır.

İhbar mekanizmasıyla ilgili yetkilinin unvanı

Çalışanlar, Banka içerisinde yapılan herhangi yasadışı veya etik olmayan uygulamalar hakkındaki endişelerini, etik ilkelerin ihlaline ilişkin tüm konuları ve aşağıdaki konulardaki tespitlerini, Banka yapısı içerisinde belirlenen Etik Hattı iletişim kanalı; "EtikHatGroup@pashabank.com.tr" e-posta adresi üzerinden Uyum Görevlisine iletebilirler.

- Dolandırıcılık,
- Yolsuzluk,
- Sahtecilik,
- Etik olmayan davranış,
- Çıkar çatışması doğuran olaylar
- Yasal düzenlemelere uyulmaması

Şirketin ihbar mekanizmasına erişim bilgileri

"EtikHatGroup@pashabank.com.tr" e-posta adresi üzerinden ilgililere ulaşılmaktadır.

3.2. Menfaat Sahiplerinin Şirket Yönetimine Katılımının Desteklenmesi

Kurumsal internet sitesinde, çalışanların yönetim organlarına katılımına ilişkin olan iç düzenlemelerin yer aldığı bölümün adı

Çalışanların karar süreçlerine katılımı, "Çalışan Memnuniyeti Anketi" sistemi ile sağlanmaktadır.

Çalışanların temsil edildiği yönetim organları

Banka çalışanları yönetime katılım konusunda her türlü iletişim kanalını kullanabilmektedir.

3.3. Şirketin İnsan Kaynakları Politikası

Kilit yönetici pozisyonları için halefiyet planı geliştirilmesinde yönetim kurulunun rolü

Yönetim Kurulu gerekli halefiyet planlarını oluşturmaktadır.

Kurumsal internet sitesinde fırsat eşitliği ve personel alımı ölçütlerini içeren insan kaynakları politikasının yer aldığı bölümün adı veya politikanın ilgili maddelerinin özeti

Bankanın "www.pashabank.com.tr" adresindeki kurumsal internet sitesinde, "Hakkımızda" sayfası içinde "Kurumsal Yönetim" bölümünde yer alan "Politikalar" sekmesi altında "İnsan Kaynakları Politikası" başlığında yer almaktadır.

Pay edindirme planı bulunup bulunmadığı

Pay edindirme planı bulunmamaktadır.

Kurumsal internet sitesinde ayrımcılık ve kötü muameleyi önlemeye yönelik önlemleri içeren insan kaynakları politikasının yer aldığı bölümün adı veya politikanın ilgili maddelerinin özeti

İş kazalarıyla ilgili sorumluluk sebebiyle şirket aleyhine kesinleşen yargı kararı sayısı

3.5. Etik Kurallar ve Sosyal Sorumluluk

Kurumsal internet sitesinde etik kurallar politikasının yer aldığı bölümün adı

Kurumsal internet sitesinde kurumsal sosyal sorumluluk raporunun yer aldığı bölümün adı. Kurumsal sosyal sorumluluk raporu yoksa, çevresel, sosyal ve kurumsal yönetim konularında alınan önlemler

Bankanın "www.pashabank.com.tr" adresindeki kurumsal internet sitesinde, "Hakkımızda" sayfası içinde "Kurumsal Yönetim" bölümünde yer alan "Politikalar" sekmesi altında "Etik Kurallar" başlığında yer almaktadır.

Bulunmamaktadır.

Bankanın "www.pashabank.com.tr" adresindeki kurumsal internet sitesinde, "Hakkımızda" sayfası içinde "Kurumsal Yönetim" bölümünde yer alan "Politikalar" sekmesi altında "Etik Kurallar" başlığında yer almaktadır.

Banka, Sürdürülebilirlik, Çevre ve Sosyal Sorumluluk Politikası çerçevesinde ilgili konularda aşağıda örneklenen prensipleri esas alır.

- Banka, II-17.1 sayılı Sermaye Piyasası Kurulu Kurumsal Yönetim Tebliği kapsamında zorunlu olarak uyulması gereken Kurumsal Yönetim ilkeleri yanında tüm Kurumsal Yönetim ilkelerine uyum sağlanması için azami çaba gösterir.
- Banka, Türkiye'de geçerli İş Sağlığı ve Güvenliği Kanunu ve Yönetmeliklerine tam uyum sağlar, çalışanlarının sağlığı ve güvenliği ile ilgili gerekli tedbirleri zamanında uygular.
- Banka, faaliyetleri sebebiyle tâbi olduğu tüm çevre mevzuatını takip ederek ilgili yükümlülüklere uyum sağlamayı taahhüt eder.
- Banka, çevre duyarlılığı yüksek projeler ile yenilenebilir enerji alanındaki yatırımları desteklemeyi hedefler.
- Banka, çalışanlarının faaliyetlerinde çevreye duyarlı hareket etmeleri için çevresel bilinçlendirme çalışmaları yürütür.
- Banka, atıkların geri kazanımını sağlamak üzere gerekli tedbirleri alır.
- Yönetim Kurulu tarafından onaylanan Banka'nın Kredi Politikası çerçevesinde, kredi verilmesi konusunda kısıtlı sektörler ve alanların, tutar sınırlaması gözetilmeksizin finanse edilmemesi taahhüt edilir.

Kurumsal Yönetim Uyum Raporu ve Bilgi Formu

İrtikap ve rüşvet de dâhil olmak üzere her türlü yolsuzlukla mücadele için alınan önlemler

Suistimal Önleme Politikası uyarınca suistimalleri gerçekleştirmeden önce önlemek ve gerçekleştikten sonra ortaya çıkarmak için aşağıda sayılan yöntemlerden faydalanılır.

- Finansal Tabloların ve Finansal Raporlamanın Dış Denetimi
- Üst Yönetim Onaylı Finansal Raporlama
- Yetki Limitleri
- Görevler Ayrılığı
- Etik İlkeler Yönetmeliği
- Kurumsal Yönetişim
- Bağımsız Denetim Komitesi
- İhbar Hattı
- Personel ve Yöneticiler İçin Suistimal Eğitimi
- Suistimal Önleme Politikası
- Resmi Suistimal Risk Değerlendirmeleri
- İç Denetim ve İç Kontrol Uygulamaları
- Sürpriz Denetimler
- Gözetim
- Fiziksel İnceleme ve Mutabakatlar
- Bilgi Güvenliği Politikaları
- Personel Politikaları
- Özgeçmiş Referans Kontrolleri
- Rotasyon/Zorunlu İzin

4. YÖNETİM KURULU-I

4.2. Yönetim Kurulunun Faaliyet Esasları

En son yönetim kurulu performans değerlendirmesinin tarihi	22/10/2022
Yönetim kurulu performans değerlendirmesinde bağımsız uzmanlardan yararlanılıp yararlanılmadığı	Hayır
Bütün yönetim kurulu üyelerinin ibra edilip edilmediği	Evet
Görev dağılımı ile kendisine yetki devredilen yönetim kurulu üyelerinin adları ve söz konusu yetkilerin içeriği	Yetki devri olmamıştır.
İç kontrol birimi tarafından denetim kuruluna veya diğer ilgili komitelere sunulan rapor sayısı	20
Faaliyet raporunda iç kontrol sisteminin etkinliğine ilişkin değerlendirmenin yer aldığı bölümün adı veya sayfa numarası	Faaliyet raporunda "Finansal Bilgiler ve Risk Yönetimine İlişkin Değerlendirmeler" bölümünde "Denetim Komitesinin İç Sistemlerin İşleyişine İlişkin Değerlendirmeleri" başlığı altında yer almaktadır.
Yönetim kurulu başkanının adı	Jalal Gasimov
İcra başkanı/genel müdürün adı	Hikmet Cenk Eynehan
Yönetim kurulu başkanı ve icra başkanı/genel müdürün aynı kişi olmasına ilişkin gerekçenin belirtildiği KAP duyurusunun bağlantısı	Farklı kişilerdir.
Yönetim kurulu üyelerinin görevleri esnasındaki kusurları ile şirkette sebep olacakları zararın, şirket sermayesinin %25'ini aşan bir bedelle sigorta edildiğine ilişkin KAP duyurusunun bağlantısı	Yönetici sorumluluk sigortasının bedeli Banka sermayesinin %25'ini aşmamakta olup bu hususta KAP'ta münferiden açıklama yapılmamıştır.
Kurumsal internet sitesinde kadın yönetim kurulu üyelerinin oranını artırmaya yönelik çeşitlilik politikası hakkında bilgi verilen bölümün adı	Bulunmamaktadır.
Kadın üyelerin sayısı ve oranı	2 kişi olup, oranı %22'dir.

Kurumsal Yönetim Uyum Raporu ve Bilgi Formu

Yönetim Kurulu Üyesinin Adı-Soyadı	Tüzel Kişi Üye Adına Hareket Eden Kişi	Cinsiyeti	Görevi	Mesleği	Yönetim Kuruluna İlk Seçilme Tarihi	İcrada Görevli Olup Olmadığı	Son 5 Yılda Ortaklıkta Üstlendiği Görevler
Jalal Gasimov	-	Erkek	Yönetim Kurulu Başkanı	Bankacı	17/08/2015	İcrada Görevli Değil	Yönetim Kurulu Başkanı Strateji ve Bütçe Komitesi Başkanı İK ve Ücretlendirme Komitesi Başkanı/Üyesi Kurumsal Yönetim Komitesi Üyesi
Farid Mammadov	-	Erkek	Yönetim Kurulu Başkan Vekili	Bankacı	31/03/2017	İcrada Görevli Değil	Yönetim Kurulu Başkan Vekili Strateji ve Bütçe Komitesi Üyesi İK ve Ücretlendirme Komitesi Başkanı/Üyesi Risk Yönetimi Komitesi Üyesi Kredi Komitesi Yedek Üyesi
Shahin Mammadov	-	Erkek	Yönetim Kurulu Üyesi	Bankacı	31/03/2015	İcrada Görevli Değil	Yönetim Kurulu Üyesi Strateji ve Bütçe Komitesi Başkanı Kredi Komitesi Yedek Üyesi Kurumsal Yönetim Komitesi Üyesi
Javid Guliyev	-	Erkek	Yönetim Kurulu Üyesi	Bankacı	12/06/2019	İcrada Görevli Değil	Yönetim Kurulu Üyesi Kredi Komitesi Üyesi
Kamala Nuriyeva	-	Kadın	Yönetim Kurulu Üyesi	Bankacı	25/11/2016	İcrada Görevli Değil	Yönetim Kurulu Üyesi Risk Yönetimi Komitesi Başkanı/Üyesi Denetim Komitesi Üyesi
Ebru Oğan Knottnerus	-	Kadın	Yönetim Kurulu Üyesi	Bankacı	02/07/2018	İcrada Görevli Değil	Bağımsız Yönetim Kurulu Üyesi Risk Yönetimi Komitesi Başkanı/Üyesi Denetim Komitesi Başkanı
Nuri Tuncali	-	Erkek	Yönetim Kurulu Üyesi	Bankacı	29/03/2019	İcrada Görevli Değil	Bağımsız Yönetim Kurulu Üyesi Kredi Komitesi Üyesi Kurumsal Yönetim Komitesi Başkanı
Furkan Evranos	-	Erkek	Yönetim Kurulu Üyesi	Bankacı	25/05/2021	İcrada Görevli Değil	Bağımsız Yönetim Kurulu Üyesi Denetim Komitesi Başkanı Kurumsal Yönetim Komitesi Başkanı
H. Cenk Eynehan	-	Erkek	Genel Müdür ve Yönetim Kurulu Üyesi	Bankacı	02/08/2013	İcrada Görevli	Genel Müdür ve Yönetim Kurulu Üyesi Kredi Komitesi Başkanı Strateji ve Bütçe Komitesi Üyesi İK ve Ücretlendirme Komitesi Üyesi

Son Durum İtibarıyla Ortaklık Dışında Aldığı Görevler	Denetim, Muhasebe ve/veya Finans Alanında En Az 5 Yıllık Deneyime Sahip Olup Olmadığı	Bağımsız Yönetim Kurulu Üyesi Olup Olmadığı	Bağımsızlık Beyanının Yer Aldığı KAP Duyurusunun Bağlantısı	Bağımsız Üyenin Aday Gösterme Komitesi Tarafından Değerlendirilip Değerlendirilmediği	Bağımsızlığını Kaybeden Üye Olup Olmadığı	Yer Aldığı Komiteler ve Görevi
PASHA Holding LLC, CEO Kapital Bank OJSC, Azerbaycan, Yönetim Kurulu Başkanı JSC PASHA Bank, Gürcistan, Yönetim Kurulu Üyesi PASHA Sigorta, Azerbaycan, Yönetim Kurulu Üyesi PASHA Hayat, Azerbaycan, Yönetim Kurulu Üyesi PASHA Yatırım, Azerbaycan, Yönetim Kurulu Üyesi PashaPay, Azerbaycan, Yönetim Kurulu Üyesi	Evet	Bağımsız Üye Değil				Aday Gösterme ve Ücretlendirme Komitesi Üyesi
PASHA Holding LLC, CEO Vekili, İş Grubu Direktörü Kapital Bank OJSC, Azerbaycan, Yönetim Kurulu Üyesi JSC PASHA Bank, Gürcistan, Yönetim Kurulu Başkanı PASHA Sigorta, Azerbaycan, Yönetim Kurulu Başkanı PASHA Hayat, Azerbaycan, Yönetim Kurulu Başkanı PASHA Teknoloji, Azerbaycan, Yönetim Kurulu Başkanı PASHA Yatırım, Azerbaycan, Yönetim Kurulu Üyesi PashaPay, Azerbaycan, Yönetim Kurulu Başkanı	Evet	Bağımsız Üye Değil				İnsan Kaynakları Komitesi Başkanı Aday Gösterme ve Ücretlendirme Komitesi Başkanı Strateji ve Bütçe Komitesi Üyesi Risk Yönetimi Komitesi Üyesi Kredi Komitesi Yedek Üyesi
PASHA Holding LLC, CEO Vekili, İş Destek Grubu Direktörü PASHA Bank OJSC, Azerbaycan, Yönetim Kurulu Üyesi JSC PASHA Bank, Gürcistan, Yönetim Kurulu Üyesi PASHA Sigorta, Azerbaycan, Yönetim Kurulu Üyesi PASHA Hayat, Azerbaycan, Yönetim Kurulu Üyesi PASHA Teknoloji Azerbaycan, Yönetim Kurulu Üyesi	Evet	Bağımsız Üye Değil				Strateji ve Bütçe Komitesi Başkanı İnsan Kaynakları Komitesi Üyesi Kurumsal Yönetim Komitesi Üyesi Kredi Komitesi Yedek Üyesi
PASHA Bank OJSC, Azerbaycan, CEO, İcra Kurulu Başkanı	Evet	Bağımsız Üye Değil				Kredi Komitesi Üyesi
PASHA Pay Sahipleri Ofisi, Risk Yönetiminden Sorumlu Başkan Kapital Bank OJSC, Azerbaycan, Yönetim Kurulu Üyesi	Evet	Bağımsız Üye Değil				Risk Yönetimi Komitesi Üyesi Denetim Komitesi Üyesi
JSC PASHA Bank, Gürcistan, Yönetim Kurulu Üyesi, Denetim Komitesi Üyesi ve Risk Yönetimi Komitesi Başkanı Odea Bank A.Ş. Bağımsız Yönetim Kurulu Üyesi, Risk Komitesi Üyesi, Kredi Komitesi Yedek Üyesi	Evet	Bağımsız Üye	-	Değerlendirilmedi	Hayır	Risk Yönetimi Komitesi Başkanı
-	Evet	Bağımsız Üye	-	Değerlendirildi	Hayır	Kredi Komitesi Üyesi
COGITO Park & Co, Kurucu Ortak Beykent Üniversitesi, Bankacılık & Finans Bölümü Öğretim Üyesi		Bağımsız Üye		Değerlendirildi	Hayır	Denetim Komitesi Başkanı Kurumsal Yönetim Komitesi Başkanı
PD Turizm ve Gayrimenkul A.Ş., Yönetim Kurulu Üyesi	Evet	Bağımsız Üye Değil				Kredi Komitesi Başkanı Strateji ve Bütçe Komitesi Üyesi Aday Gösterme ve Ücretlendirme Komitesi Üyesi İnsan Kaynakları Komitesi Üyesi

Kurumsal Yönetim Uyum Raporu ve Bilgi Formu

4. YÖNETİM KURULU-II

4.4. Yönetim Kurulu Toplantılarının Şekli

Raporlama döneminde fiziki olarak toplanmak suretiyle yapılan yönetim kurulu toplantılarının sayısı	2022 Yılında 9 toplantı fiziki olarak toplanmak suretiyle gerçekleştirilmiştir.
Yönetim kurulu toplantılarına ortalama katılım oranı	%92
Yönetim kurulunun çalışmalarını kolaylaştırmak için elektronik bir portal kullanılıp kullanılmadığı	2021 yılı Temmuz ayından itibaren Elektronik Yönetim Kurulu Sistemi kullanılmaktadır. Tarih, saat, yer ve gündemi teyit eden her toplantı bildirim, Kurul Sekreterliği tarafından toplantı tarihinden en az dört (4) iş günü önce tüm Yönetim Kurulu Üyeleri'ne yapılır, ele alınacak gündem maddeleri için ilgili destekleyici belgeler ise en geç toplantı tarihinden üç (3) işgünü öncesinde Yönetim Kurulu Üyeleri'ne sunulur.
Yönetim kurulu çalışma esasları uyarınca, bilgi ve belgelerin toplantıdan kaç gün önce üyelere sunulduğu	
Kurumsal internet sitesinde yönetim kurulu toplantılarının ne şekilde yapılacağına belirlendiği şirket içi düzenlemeler hakkında bilginin yer aldığı bölümün adı	Bankanın "www.pashabank.com.tr" adresindeki kurumsal internet sitesinde, "Hakkımızda" sayfası içinde "Kurumsal Yönetim" bölümünde yer alan "Esas Sözleşme"nin 14 üncü maddesinde açıklanmıştır.
Üyelerin şirket dışında başka görevler almasını sınırlandıran politikada belirlenen üst sınır	Bulunmamaktadır.

4.5. Yönetim Kurulu Bünyesinde Oluşturulan Komiteler

Faaliyet raporunda yönetim kurulu komitelerine ilişkin bilgilerin yer aldığı sayfa numarası veya ilgili bölümün adı	Faaliyet raporunda "Yönetim ve Kurumsal Yönetim Uygulamalarına İlişkin Bilgiler" bölümünde "Yönetim Kurulu ve Komitelerin Faaliyetleri Hakkında Bilgiler" başlığı altında yer almaktadır.
Komite çalışma esaslarının duyurulduğu KAP duyurusunun bağlantısı	Bulunmamaktadır.

Yönetim Kurulu Komiteleri-I				
Yönetim Kurulu Komitelerinin Adları	Birinci Sütunda "Diğer" Olarak Belirtilen Komitenin Adı	Komite Üyelerinin Adı-Soyadı	Komite Başkanı Olup Olmadığı	Yönetim Kurulu Üyesi Olup Olmadığı
Denetim Komitesi	-	Furkan Evranos	Evet	Yönetim Kurulu Üyesi
Denetim Komitesi	-	Kamala Nuriyeva	Hayır	Yönetim Kurulu Üyesi
Kurumsal Yönetim Komitesi	-	Furkan Evranos	Evet	Yönetim Kurulu Üyesi
Kurumsal Yönetim Komitesi	-	Shahin Mammadov	Hayır	Yönetim Kurulu Üyesi
Risk Yönetimi Komitesi	-	Ebru Oğan Knottnerus	Evet	Yönetim Kurulu Üyesi
Risk Yönetimi Komitesi	-	Farid Mammadov	Hayır	Yönetim Kurulu Üyesi
Risk Yönetimi Komitesi	-	Kamala Nuriyeva	Hayır	Yönetim Kurulu Üyesi
Aday Gösterme ve Ücretlendirme Komitesi		Farid Mammadov	Evet	Yönetim Kurulu Üyesi
Aday Gösterme ve Ücretlendirme Komitesi	-	Jalal Gasimov	Hayır	Yönetim Kurulu Üyesi
Aday Gösterme ve Ücretlendirme Komitesi	-	H. Cenk Eynehan	Hayır	Yönetim Kurulu Üyesi
İnsan Kaynakları Komitesi		Shahin Mammadov	Evet	Yönetim Kurulu Üyesi
İnsan Kaynakları Komitesi	-	Farid Mammadov	Hayır	Yönetim Kurulu Üyesi
İnsan Kaynakları Komitesi	-	H. Cenk Eynehan	Hayır	Yönetim Kurulu Üyesi
Strateji ve Bütçe Komitesi	-	Shahin Mammadov	Evet	Yönetim Kurulu Üyesi
Strateji ve Bütçe Komitesi	-	Farid Mammadov	Hayır	Yönetim Kurulu Üyesi
Strateji ve Bütçe Komitesi	-	H. Cenk Eynehan	Hayır	Yönetim Kurulu Üyesi
Kredi Komitesi	-	H. Cenk Eynehan	Evet	Yönetim Kurulu Üyesi
Kredi Komitesi	-	Nuri Tuncalı	Hayır	Yönetim Kurulu Üyesi
Kredi Komitesi	-	Javid Guliyev	Hayır	Yönetim Kurulu Üyesi
Kredi Komitesi	-	Farid Mammadov	Hayır	Yönetim Kurulu Üyesi
Kredi Komitesi	-	Shahin Mammadov	Hayır	Yönetim Kurulu Üyesi

Kurumsal Yönetim Uyum Raporu ve Bilgi Formu

4. YÖNETİM KURULU-III

4.5. Yönetim Kurulu Bünyesinde Oluşturulan Komiteler-II

Faaliyet raporu veya kurumsal internet sitesinin, denetim komitesinin, faaliyetleri hakkında bilgi verilen bölümünü belirtiniz (sayfa numarası veya bölümün adı)

Faaliyet raporunda "Yönetime ve Kurumsal Yönetim Uygulamalarına İlişkin Bilgiler" bölümünde "Yönetim Kurulu ve Komitelerin Faaliyetleri Hakkında Bilgiler" başlığı altında yer almaktadır.

Faaliyet raporu veya kurumsal internet sitesinin, kurumsal yönetim komitesinin faaliyetleri hakkında bilgi verilen bölümünü belirtiniz (sayfa numarası veya bölümün adı)

Faaliyet raporunda "Yönetime ve Kurumsal Yönetim Uygulamalarına İlişkin Bilgiler" bölümünde "Yönetim Kurulu ve Komitelerin Faaliyetleri Hakkında Bilgiler" başlığı altında yer almaktadır.

Faaliyet raporu veya kurumsal internet sitesinin, aday gösterme komitesinin faaliyetleri hakkında bilgi verilen bölümünü belirtiniz (sayfa numarası veya bölümün adı)

Faaliyet raporunda "Yönetime ve Kurumsal Yönetim Uygulamalarına İlişkin Bilgiler" bölümünde "Yönetim Kurulu ve Komitelerin Faaliyetleri Hakkında Bilgiler" başlığı altında yer almaktadır.

Faaliyet raporu veya kurumsal internet sitesinin, riskin erken saptanması komitesinin faaliyetleri hakkında bilgi verilen bölümünü belirtiniz (sayfa numarası veya bölümün adı)

Faaliyet raporunda "Yönetime ve Kurumsal Yönetim Uygulamalarına İlişkin Bilgiler" bölümünde "Yönetim Kurulu ve Komitelerin Faaliyetleri Hakkında Bilgiler" başlığı altında yer almaktadır.

Faaliyet raporu veya kurumsal internet sitesinin, ücret komitesinin faaliyetleri hakkında bilgi verilen bölümünü belirtiniz (sayfa numarası veya bölümün adı)

Faaliyet raporunda "Yönetime ve Kurumsal Yönetim Uygulamalarına İlişkin Bilgiler" bölümünde "Yönetim Kurulu ve Komitelerin Faaliyetleri Hakkında Bilgiler" başlığı altında yer almaktadır.

4.6. Yönetim Kurulu Üyelerine ve İdari Sorumluluğu Bulunan Yöneticilere Sağlanan Mali Haklar

Faaliyet raporunun, operasyonel ve finansal performans hedeflerine ve bunlara ulaşıp ulaşılmadığına ilişkin bilginin verildiği sayfa numarası veya bölüm adı

Faaliyet raporunda Genel Müdür Mesajında, Genel Kurul'a Sunulan Özet Yönetim Kurulu Raporunda ve "Finansal Bilgiler ve Risk Yönetimine İlişkin Değerlendirmeler" bölümünde "Mali Bütçe, Kârlılık ve Borç Ödeme Gücü İle Belirlenen Stratejik Hedeflerin Gerçekleşme Durumuna İlişkin Değerlendirmeler" başlığı altında yer almaktadır.

Kurumsal internet sitesinin, icrada görevli ve icrada görevli olmayan üyelere ilişkin ücretlendirme politikasının yer aldığı bölümünün adı.

Bankanın "www.pashabank.com.tr" adresindeki kurumsal internet sitesinde, "Hakkımızda" sayfası içinde "Kurumsal Yönetim" bölümünde yer alan "Politikalar" sekmesi altında "Ücretlendirme Politikası" başlığında yer almaktadır.

Faaliyet raporunun, yönetim kurulu üyelerine ve idari sorumluluğu bulunan yöneticilere verilen ücretler ile sağlanan diğer tüm menfaatlerin belirtildiği sayfa numarası veya bölüm adı

Faaliyet Raporunda "Yönetime ve Kurumsal Yönetim Uygulamalarına İlişkin Bilgiler" bölümünde, İnsan Kaynakları Uygulamaları başlığı altında yer almaktadır.

Yönetim Kurulu Komiteleri-II						
Yönetim Kurulu Komitelerinin Adları	Birinci Sütunda "Diğer" Olarak Belirtilen Komitenin Adı	İcrada Görevli Olmayan Yöneticilerin Oranı	Komitede Bağımsız Üyelerin Oranı	Komitenin Gerçekleştirdiği Fiziki Toplantı Sayısı	Komitenin Faaliyetleri Hakkında Yönetim Kuruluna Sunduğu Rapor Sayısı	
Denetim Komitesi	-	%100	%50	2	2	
Kurumsal Yönetim Komitesi	-	%100	%50	0	1	
Risk Yönetimi Komitesi	-	%100	%33	1	4	
İnsan Kaynakları Komitesi	-	%66	%0	1	1	
Aday Gösterme ve Ücretlendirme Komitesi	-	%66	%0	2	1	
Strateji ve Bütçe Komitesi	-	%66	%0	1	4	
Diğer	Kredi Komitesi	%66	%33	12	0	

Bağımsızlık Beyanı

PASHA Yatırım Bankası A.Ş. Yönetim Kurulu'nda, Sermaye Piyasası Kurulu tarafından yayımlanan II-17.1 sayılı Kurumsal Yönetim Tebliği ile belirlenen kriterler kapsamında hâlihazırda "bağımsız üye" olarak görev yapmakta olduğumu, bu kapsamda;

1. Banka, Banka'nın yönetim kontrolü ya da önemli derecede etki sahibi olduğu ortaklıklar ile Banka'nın yönetim kontrolünü elinde bulunduran veya Banka'da önemli derecede etki sahibi olan ortaklar ve bu ortakların yönetim kontrolüne sahip olduğu tüzel kişiler ile şahsım, eşim ve ikinci dereceye kadar kan ve sıhrî hısımlarım arasında; son beş yıl içinde önemli görev ve sorumluluklar üstlenecek yönetici pozisyonunda istihdam ilişkisinin bulunmadığını, sermaye veya oy haklarının veya imtiyazlı payların %5'inden fazlasına birlikte veya tek başına sahip olunmadığını ya da önemli nitelikte ticari ilişkinin kurulmamış olduğunu,
2. Son beş yıl içerisinde, başta Banka'nın denetimi (vergi denetimi, kanuni denetim, iç denetim de dâhil), derecelendirilmesi ve danışmanlığı olmak üzere, yapılan anlaşmalar çerçevesinde Banka'nın önemli ölçüde hizmet veya ürün satın aldığı veya sattığı şirketlerde, hizmet veya ürün satın alındığı veya satıldığı dönemlerde, ortak (%5 ve üzeri), önemli görev ve sorumluluklar üstlenecek yönetici pozisyonunda çalışan veya yönetim kurulu üyesi olmadığımı,
3. Bağımsız yönetim kurulu üyesi olmam sebebiyle üstleneceğim görevleri gereği gibi yerine getirecek mesleki eğitim, bilgi ve tecrübeye sahip olduğumu,
4. Bağlı oldukları mevzuata uygun olması şartıyla, üniversite öğretim üyeliği hariç, üye olarak seçildikten sonra kamu kurum ve kuruluşlarında tam zamanlı çalışmıyor olmadığımı,
5. 31.12.1960 tarihli ve 193 sayılı Gelir Vergisi Kanunu'na (G.V.K.) göre Türkiye'de yerleşik olduğumu,
6. Banka'nın faaliyetlerine olumlu katkılarda bulunabilecek, Banka ile pay sahipleri arasındaki çıkar çatışmalarında tarafsızlığımı koruyabilecek, menfaat sahiplerinin haklarını dikkate alarak özgürce karar verebilecek güçlü etik standartlara, mesleki itibara ve tecrübeye sahip olduğumu,
7. Banka faaliyetlerinin işleyişini takip edebilecek ve üstlendiğim görevlerin gereklerini tam olarak yerine getirebilecek ölçüde Banka işlerine zaman ayırabiliyor olduğumu,
8. Banka'nın yönetim kurulunda son on yıl içerisinde altı yıldan fazla yönetim kurulu üyeliği yapmamış olduğumu,
9. Banka'nın veya Banka'nın yönetim kontrolünü elinde bulunduran ortakların yönetim kontrolüne sahip olduğu şirketlerde bağımsız yönetim kurulu üyesi olarak görev almadığımı,
10. Banka'nın Yönetim Kurulu'nda gerçek kişi olarak üyelik görevini yürüteceğimi ve bu kapsamda Yönetim Kurulu üyesi olarak seçilen herhangi bir tüzel kişi adına tescil ve ilan edilmediğimi,

beyan ederim.



Ebru Oğan KNOTTNERUS
Bağımsız Yönetim Kurulu Üyesi

PASHA Yatırım Bankası A.Ş. Yönetim Kurulu'nda, Sermaye Piyasası Kurulu tarafından yayımlanan II-17.1 sayılı Kurumsal Yönetim Tebliği ile belirlenen kriterler kapsamında hâlihazırda "bağımsız üye" olarak görev yapmakta olduğumu, bu kapsamda;

1. Banka, Banka'nın yönetim kontrolü ya da önemli derecede etki sahibi olduğu ortaklıklar ile Banka'nın yönetim kontrolünü elinde bulunduran veya Banka'da önemli derecede etki sahibi olan ortaklar ve bu ortakların yönetim kontrolüne sahip olduğu tüzel kişiler ile şahsım, eşim ve ikinci dereceye kadar kan ve sıhrî hısımlarım arasında; son beş yıl içinde önemli görev ve sorumluluklar üstlenecek yönetici pozisyonunda istihdam ilişkisinin bulunmadığını, sermaye veya oy haklarının veya imtiyazlı payların %5'inden fazlasına birlikte veya tek başına sahip olunmadığını ya da önemli nitelikte ticari ilişkinin kurulmamış olduğunu,
2. Son beş yıl içerisinde, başta Banka'nın denetimi (vergi denetimi, kanuni denetim, iç denetim de dâhil), derecelendirilmesi ve danışmanlığı olmak üzere, yapılan anlaşmalar çerçevesinde Banka'nın önemli ölçüde hizmet veya ürün satın aldığı veya sattığı şirketlerde, hizmet veya ürün satın alındığı veya satıldığı dönemlerde, ortak (%5 ve üzeri), önemli görev ve sorumluluklar üstlenecek yönetici pozisyonunda çalışan veya yönetim kurulu üyesi olmadığımı,
3. Bağımsız yönetim kurulu üyesi olmam sebebiyle üstleneceğim görevleri gereği gibi yerine getirecek mesleki eğitim, bilgi ve tecrübeye sahip olduğumu,
4. Bağlı oldukları mevzuata uygun olması şartıyla, üniversite öğretim üyeliği hariç, üye olarak seçildikten sonra kamu kurum ve kuruluşlarında tam zamanlı çalışmıyor olmadığımı,
5. 31.12.1960 tarihli ve 193 sayılı Gelir Vergisi Kanunu'na (G.V.K.) göre Türkiye'de yerleşik olduğumu,
6. Banka'nın faaliyetlerine olumlu katkılarda bulunabilecek, Banka ile pay sahipleri arasındaki çıkar çatışmalarında tarafsızlığımı koruyabilecek, menfaat sahiplerinin haklarını dikkate alarak özgürce karar verebilecek güçlü etik standartlara, mesleki itibara ve tecrübeye sahip olduğumu,
7. Banka faaliyetlerinin işleyişini takip edebilecek ve üstlendiğim görevlerin gereklerini tam olarak yerine getirebilecek ölçüde Banka işlerine zaman ayırabiliyor olduğumu,
8. Banka'nın yönetim kurulunda son on yıl içerisinde altı yıldan fazla yönetim kurulu üyeliği yapmamış olduğumu,
9. Banka'nın veya Banka'nın yönetim kontrolünü elinde bulunduran ortakların yönetim kontrolüne sahip olduğu şirketlerde bağımsız yönetim kurulu üyesi olarak görev almadığımı,
10. Banka'nın Yönetim Kurulu'nda gerçek kişi olarak üyelik görevini yürüteceğimi ve bu kapsamda Yönetim Kurulu üyesi olarak seçilen herhangi bir tüzel kişi adına tescil ve ilan edilmediğimi,

beyan ederim.



Nuri TUNCALI
Bağımsız Yönetim Kurulu Üyesi

Bağımsızlık Beyanı

PASHA Yatırım Bankası A.Ş. Yönetim Kurulu'nda, Sermaye Piyasası Kurulu tarafından yayımlanan II-17.1 sayılı Kurumsal Yönetim Tebliği ile belirlenen kriterler kapsamında hâlihazırda "bağımsız üye" olarak görev yapmakta olduğumu, bu kapsamda;

1. Banka, Banka'nın yönetim kontrolü ya da önemli derecede etki sahibi olduğu ortaklıklar ile Banka'nın yönetim kontrolünü elinde bulunduran veya Banka'da önemli derecede etki sahibi olan ortaklar ve bu ortakların yönetim kontrolüne sahip olduğu tüzel kişiler ile şahsım, eşim ve ikinci dereceye kadar kan ve sıhrî hisimlarım arasında; son beş yıl içinde önemli görev ve sorumluluklar üstlenecek yönetici pozisyonunda istihdam ilişkisinin bulunmadığını, sermaye veya oy haklarının veya imtiyazlı payların %5'inden fazlasına birlikte veya tek başına sahip olunmadığını ya da önemli nitelikte ticari ilişkinin kurulmamış olduğunu,
 2. Son beş yıl içerisinde, başta Banka'nın denetimi (vergi denetimi, kanuni denetim, iç denetim de dâhil), derecelendirilmesi ve danışmanlığı olmak üzere, yapılan anlaşmalar çerçevesinde Banka'nın önemli ölçüde hizmet veya ürün satın aldığı veya sattığı şirketlerde, hizmet veya ürün satın alındığı veya satıldığı dönemlerde, ortak (%5 ve üzeri), önemli görev ve sorumluluklar üstlenecek yönetici pozisyonunda çalışan veya yönetim kurulu üyesi olmadığımı,
 3. Bağımsız yönetim kurulu üyesi olmam sebebiyle üstleneceğim görevleri gereği gibi yerine getirecek mesleki eğitim, bilgi ve tecrübeye sahip olduğumu,
 4. Bağlı oldukları mevzuata uygun olması şartıyla, üniversite öğretim üyeliği hariç, üye olarak seçildikten sonra kamu kurum ve kuruluşlarında tam zamanlı çalışmıyor olmadığımı,
 5. 31.12.1960 tarihli ve 193 sayılı Gelir Vergisi Kanunu'na (G.V.K.) göre Türkiye'de yerleşik olduğumu,
 6. Banka'nın faaliyetlerine olumlu katkılarda bulunabilecek, Banka ile pay sahipleri arasındaki çıkar çatışmalarında tarafsızlığımı koruyabilecek, menfaat sahiplerinin haklarını dikkate alarak özgürce karar verebilecek güçlü etik standartlara, mesleki itibara ve tecrübeye sahip olduğumu,
 7. Banka faaliyetlerinin işleyişini takip edebilecek ve üstlendiğim görevlerin gereklerini tam olarak yerine getirebilecek ölçüde Banka işlerine zaman ayırabiliyor olduğumu,
 8. Banka'nın yönetim kurulunda son on yıl içerisinde altı yıldan fazla yönetim kurulu üyeliği yapmamış olduğumu,
 9. Banka'nın veya Banka'nın yönetim kontrolünü elinde bulunduran ortakların yönetim kontrolüne sahip olduğu şirketlerde bağımsız yönetim kurulu üyesi olarak görev almadığımı,
 10. Banka'nın Yönetim Kurulu'nda gerçek kişi olarak üyelik görevini yürüteceğimi ve bu kapsamda Yönetim Kurulu üyesi olarak seçilen herhangi bir tüzel kişi adına tescil ve ilan edilmediğimi,
- beyan ederim.



Furkan EVRANOS
Bağımsız Yönetim Kurulu Üyesi

Kurumsal Yönetim Uyum Raporu Sorumluluk Beyanı

Sermaye Piyasası Kurulu'nun (SPK) 10 Ocak 2019 tarih ve 2/49 sayılı kararı çerçevesinde 01 Ocak 2022-31 Aralık 2022 hesap dönemine ilişkin olarak hazırlanmış olan Kurumsal Yönetim Uyum Raporu (URF) ile Kurumsal Yönetim Bilgi Formu'nun (KYBF) tarafımızca incelendiğini ve söz konusu raporların SPK'nın II-17.1 Kurumsal Yönetim Tebliği ile anılan kararda belirlenmiş usul ve esaslara uygun hazırlanmış olduğunu beyan ederiz.



Furkan EVRANOS
Denetim Komitesi Başkanı



Kamala NURIYEVA
Denetim Komitesi Üyesi

PASHA Yatırım Bankası A.Ş. 2022 Yılı Faaliyet Raporuna İlişkin Beyan

PASHA Yatırım Bankası A.Ş.'nin 2022 yılı faaliyet raporu, 01.11.2006 tarih ve 26333 sayılı Resmi Gazete'de yayımlanarak yürürlüğe giren "Bankalarca Yıllık Faaliyet Raporunun Hazırlanmasına ve Yayımlanmasına İlişkin Usul ve Esaslar Hakkında Yönetmelik"te belirtilen usul ve esaslar çerçevesinde hazırlanmış ve ilişikte sunulmuştur.



Jalal GASIMOV
Yönetim Kurulu Başkanı



Furkan EVRANOS
Denetim Komitesi Başkanı



Kamala NURIYEVA
Denetim Komitesi Üyesi



H. Cenk EYNEHAN
Genel Müdür ve
Yönetim Kurulu Üyesi



Benan Bilge KÖKSAL
Genel Müdür Yardımcısı



Yeşim ÇAĞLAR
Direktör, Mali İşler

Yıllık Faaliyet Raporuna İlişkin Uygunluk Görüşü

Yönetim Kurulunun Yıllık Faaliyet Raporuna İlişkin Bağımsız Denetçi Raporu

PASHA Yatırım Bankası A.Ş. Genel Kurulu'na

1) Görüş

PASHA Yatırım Bankası A.Ş.'nin ("Banka") 1 Ocak 2022 - 31 Aralık 2022 hesap dönemine ilişkin yıllık faaliyet raporunu denetlemiş bulunuyoruz.

Görüşümüze göre, yönetim kurulunun yıllık faaliyet raporu içinde yer alan konsolide olmayan finansal bilgiler ile Yönetim Kurulunun Banka'nın durumu hakkında yaptığı irdelemeler, tüm önemli yönleriyle, denetlenen tam set konsolide olmayan finansal tablolarla ve bağımsız denetim sırasında elde ettiğimiz bilgilerle tutarlıdır ve gerçeği yansıtmaktadır.

2) Görüşün Dayanağı

Yaptığımız bağımsız denetim, 2 Nisan 2015 tarihli 29314 sayılı Resmi Gazete'de yayımlanan "Bankaların Bağımsız Denetimi Hakkında Yönetmelik" (BDDK Denetim Yönetmeliği)"ne ve Kamu Gözetimi, Muhasebe ve Denetim Standartları Kurumu (KGG) tarafından yayımlanan Türkiye Denetim Standartlarının bir parçası olan Bağımsız Denetim Standartlarına (BDS'lere) uygun olarak yürütülmüştür. Bu Standartlar kapsamındaki sorumluluklarımız, raporumuzun Bağımsız Denetçinin Yıllık Faaliyet Raporunun Bağımsız Denetimine İlişkin Sorumlulukları bölümünde ayrıntılı bir şekilde açıklanmıştır. KGG tarafından yayımlanan Bağımsız Denetçiler için Etik Kurallar (Etik Kurallar) ve bağımsız denetimle ilgili mevzuatta yer alan etik hükümlere uygun olarak Banka'dan bağımsız olduğumuzu beyan ederiz. Etik Kurallar ve mevzuat kapsamındaki etiğe ilişkin diğer sorumluluklar da tarafımızca yerine getirilmiştir. Bağımsız denetim sırasında elde ettiğimiz bağımsız denetim kanıtlarının, görüşümüzün oluşturulması için yeterli ve uygun bir dayanak oluşturduğuna inanıyoruz.

3) Tam Set Konsolide Olmayan Finansal Tablolara İlişkin Denetçi Görüşümüz

Banka'nın 1 Ocak 2022 - 31 Aralık 2022 hesap dönemine ilişkin tam set konsolide olmayan finansal tabloları hakkında 13 Şubat 2023 tarihli denetçi raporumuzda olumlu görüş bildirmiş bulunuyoruz.

4) Yönetim Kurulunun Yıllık Faaliyet Raporuna İlişkin Sorumluluğu

Banka yönetimi, 6102 sayılı Türk Ticaret Kanununun (TTK) 514 ve 516 ncı maddelerine ve "Bankalarca Yıllık Faaliyet Raporunun Hazırlanmasına ve Yayımlanmasına İlişkin Usul ve Esaslar Hakkında Yönetmelik"e göre yıllık faaliyet raporuyla ilgili olarak aşağıdakilerden sorumludur:

- Yıllık faaliyet raporunu bilanço gününü izleyen ilk üç ay içinde hazırlar ve genel kurula sunar.
- Yıllık faaliyet raporunu; Banka'nın o yıla ait faaliyetlerinin akışı ile her yönüyle finansal durumunu doğru, eksiksiz, dolambaçsız, gerçeğe uygun ve dürüst bir şekilde yansıttak şekilde hazırlar. Bu raporda finansal durum, konsolide olmayan finansal tablolara göre değerlendirilir. Raporda ayrıca, Banka'nın gelişmesine ve karşılaşması muhtemel risklere de açıkça işaret olunur. Bu konulara ilişkin yönetim kurulunun değerlendirmesi de raporda yer alır.

c) Faaliyet raporu ayrıca aşağıdaki hususları da içerir:

- Faaliyet yılının sona ermesinden sonra Banka'da meydana gelen ve özel önem taşıyan olaylar,
- Banka'nın araştırma ve geliştirme çalışmaları,
- Yönetim kurulu üyeleri ile üst düzey yöneticilere ödenen ücret, prim, ikramiye gibi mali menfaatler, ödenekler, yolculuk, konaklama ve temsil giderleri, aynı ve nakdî imkânlar, sigortalar ve benzeri teminatlar,
- 1 Kasım 2006 tarihli ve 26333 sayılı Resmi Gazete'de yayımlanan "Bankalarca Yıllık Faaliyet Raporunun Hazırlanmasına ve Yayımlanmasına İlişkin Usul ve Esaslar Hakkında Yönetmelik" uyarınca belirlenen diğer konular.

Yönetim kurulu, faaliyet raporunu hazırlarken Ticaret Bakanlığının ve ilgili kurumların yaptığı ikincil mevzuat düzenlemelerini de dikkate alır.

Yıllık Faaliyet Raporuna İlişkin Uygunluk Görüşü


5) Bağımsız Denetçinin Yıllık Faaliyet Raporunun Bağımsız Denetimine İlişkin Sorumluluğu

Amacımız, TTK hükümleri ve 1 Kasım 2006 tarihli ve 26333 sayılı Resmi Gazete’de yayımlanan “Bankalarca Yıllık Faaliyet Raporunun Hazırlanmasına ve Yayımlanmasına İlişkin Usul ve Esaslar Hakkında Yönetmelik”, 1 Kasım 2006 tarihli ve 26333 sayılı Resmi Gazete’de yayımlanan “Bankaların Muhasebe Uygulamalarına ve Belgelerin Saklanması İlişkin Usul ve Esaslar Hakkında Yönetmelik” ve Bankacılık Düzenleme ve Denetleme Kurulu (“BDDK”) tarafından bankaların hesap ve kayıt düzenine ilişkin yayımlanan diğer düzenlemeler ile BDDK genelge ve açıklamaları ve bunlar ile düzenlenmeyen konularda Türkiye Finansal Raporlama Standartları (“TFRS”) hükümlerini içeren; “BDDK Muhasebe ve Finansal Raporlama Mevzuatı” çerçevesinde yıllık faaliyet raporu içinde yer alan konsolide olmayan finansal bilgiler ile Yönetim Kurulunun yaptığı irdelemelerin, Banka’nın denetlenen konsolide olmayan finansal tablolarıyla ve bağımsız denetim sırasında elde ettiğimiz bilgilerle tutarlı olup olmadığı ve gerçeği yansıtmayı yansıtmadığı hakkında görüş vermek ve bu görüşümüzü içeren bir rapor düzenlemektir.

Yaptığımız bağımsız denetim, BDDK Denetim Yönetmeliği’ne ve BDS’lere uygun olarak yürütülmüştür. Bu standartlar, etik hükümlere uygunluk sağlanması ile bağımsız denetimin, faaliyet raporunda yer alan konsolide olmayan finansal bilgiler ve Yönetim Kurulunun yaptığı irdelemelerin konsolide olmayan finansal tablolarla ve denetim sırasında elde edilen bilgilerle tutarlı olup olmadığına ve gerçeği yansıtmayı yansıtmadığına dair makul güvence elde etmek üzere planlanarak yürütülmesini gerektirir.

Bu bağımsız denetimi yürütüp sonuçlandıran sorumlu denetçi Emre Çelik’tir.

Günyay Bağımsız Denetim ve Serbest Muhasebeci Mali Müşavirlik Anonim Şirketi
A member firm of Ernst & Young Global Limited



Emre Çelik, SMMM
Sorumlu Denetçi

17 Şubat 2023
İstanbul, Türkiye



Denetim Komitesinin İç Sistemlerin İşleyişine İlişkin Değerlendirmeleri

PASHA Bank'ın iç denetim, iç kontrol, risk yönetimi ve uyum birimleri "Bankaların İç Sistemleri ve İçsel Sermaye Yeterliliği Değerlendirme Süreci Hakkında Yönetmelik" ve "Suç Gelirlerinin Aklanmasının ve Terörün Finansmanının Önlenmesine İlişkin Yükümlülüklerle Uyum Programı Hakkında Yönetmelik" hükümlerine uyumlu şekilde yapılandırılmış olup, çalışmalarını bu yönetmelikler ile uyumlu şekilde yürütmektedir.

BDDK ve MASAK direktifleri doğrultusunda faaliyet gösteren, İç Denetim, İç Kontrol, Uyum ve Risk Yönetimi Birimlerinden oluşan Banka'nın iç sistemler organizasyonu, Denetim Komitesi ve Risk Yönetimi Komitesi aracılığı ile Yönetim Kurulu'na raporlama yapmaktadır.

İç Denetim Birimi

Her yıl Banka'nın gelişen ve değişen faaliyetleri ve mevzuat değişiklikleri göz önünde bulundurularak, bir önceki yılsonu itibarıyla hazırlanan iç denetim planı, 2022 yılı için de risk değerlendirme raporu ve risk matrisi sonuçlarına göre hazırlanmış ve Denetim Komitesi'nin onayı sonrasında Yönetim Kurulu tarafından onaylanarak uygulamaya alınmıştır.

2022 yılında da denetim çalışmaları, Banka'nın iç kontrol ortamı ve risk yönetimi sistemlerinin etkinliğini de kapsayacak şekilde denetim planında belirlenen faaliyet alanları için gerçekleştirilmiştir.

Yıl içinde iç sistemler birimlerinin ana faaliyetleri de bu plan doğrultusunda izlenmiş ve rapora bağlanmıştır. Denetim Komitesi toplantıları sırasında alınan kararlar İç Denetim Birimi aracılığı ile ilgili Banka birimlerine iletilmiştir.

Destek hizmeti kuruluşlarına ilişkin risk analizi çalışmaları iç sistemler birimlerinin görüşleri doğrultusunda oluşturulmuş ve ilgili kuruluşlar hakkında düzenlenen dönemsel değerlendirme raporları destek hizmeti firmalarının denetim raporları ile Yönetim Kurulu'na sunulmuştur.

İç Denetim Birimi, İç Kontrol Birimi ile birlikte Bankacılık Düzenleme ve Denetleme Kurumunun 30 Temmuz 2010 tarihli ve BSD 2010/3 No'lu Genelgesi kapsamında Banka "Yönetim Beyanı"na esas denetimleri dönem içinde gerçekleştirerek raporunu öncelikle Denetim Komitesi'ne ve ardından Yönetim Kurulu'na sunmuştur. Bankacılık süreçleri ve bilgi sistemleri kontrollerine ek olarak destek hizmet firmalarının denetimi de Yönetim Beyanı çalışması kapsamında İç Denetim Birimi tarafından gerçekleştirilmiştir. Denetim sonuçları Denetim Komitesi tarafından gözden geçirilmiş ve sonuçları Yönetim Kurulu'na sunulmuştur.

İç Denetim Birimi, bir bütün olarak, bankacılık ve bilgi sistemleri süreçleri ile risk yönetimi, iç kontrol ve uyum uygulamaları açısından içsel bir gözetim ve denetim fonksiyonu şeklinde faaliyet göstermekte, birimleri dönemsel ve riske dayalı olarak incelemekte ve denetlemektedir. Bunun yanı sıra Banka'nın uygulama ve süreçlerinin iyi uygulamalara paralel olarak yönetimi açısından tarafsız ve bağımsız danışmanlık fonksiyonunu üstlenmektedir. Yönetim Kurulu'na banka faaliyetlerinin kanun ve ilgili diğer mevzuat doğrultusunda yürütüldüğü ve iç kontrol ortamı ile risk yönetimi sistemlerinin etkinliği ve yeterliliği hususlarında güvence sağlamaktadır. Banka kaynaklarının etkili ve verimli olarak kullanılmasına yönelik görüş ve önerilerde bulunmaktadır.

İç Denetim Birimi 2022 yılı için öngörülen denetim planı doğrultusunda denetimlerini yerine getirmiş, toplam 12 adet iç denetim raporunu Denetim Komitesi aracılığıyla Yönetim Kurulu'na sunmuştur.

İç Denetim Birimi üyeleri eğitim çalışmalarını 2022 yılında da sürdürmüşlerdir. Bu kapsamda İç Denetim Direktörü 27 saat eğitim almış, ekip üyeleri kendi alanları ile ilgili eğitimlere katılmışlardır.

İç Kontrol Birimi

İç Kontrol Birimi, Banka'nın gelişen ve değişen yapısını da göz önünde bulundurularak sağlıklı, etkin, verimli bir iç kontrol ortamının oluşturulmasından ve koordinasyonundan sorumludur. İç Kontrol Birimi tarafından Banka faaliyetlerinin yönetim stratejisi ve politikalara uygun olarak düzenli, verimli, etkin bir biçimde ve mevcut mevzuat ve kurallar çerçevesinde yürütülmesine katkı sağlanmaktadır. Ayrıca, Banka bünyesinde gerçekleştirilen tüm kontrol faaliyetlerinin usulüne göre yerine getirilmesi gözetilmektedir.

Üçlü savunma hattı ilkelerine göre oluşturulan iç kontrol modeli kapsamında birincil kontroller, iş birimleri tarafından ilgili riskler göz önünde bulundurularak belirlenmiştir. İç Kontrol Birimi, belirli bir metodoloji dâhilinde, kapsam ve örneklem büyüklüğünü de gözeterek, tüm fonksiyonlar için ikincil seviye kontrolleri gerçekleştirmiştir. Genel Müdürlük iş birimlerine yönelik faaliyetler kapsamında birimlerin düzenli olarak yerine getirdiği kontrol faaliyetleri yakından izlenerek kontrollerin zamanında, tam ve doğru biçimde yerine getirildiğine dair incelemeler yapılmıştır.

Denetim Komitesinin İç Sistemlerin İşleyişine İlişkin Değerlendirmeleri

İç Kontrol Birimi ekibi, BT faaliyetlerinin, yasal mevzuatlar ve Banka tarafından belirlenen kuralları dâhilinde, güvenli bir şekilde gerçekleştirilip gerçekleştirilmediğini sürekli izlemektedir. Benzer şekilde, İç Kontrol Birimi tarafından BT süreçlerine ilişkin yasal mevzuat ve Banka iç kontrol modeline uygun olacak iç kontrol noktaları tasarlanmış; tanımlanan kontrol maddeleri, metodoloji ve araçlar doğrultusunda kontrol faaliyetlerine konu edilmiştir.

Kontrol faaliyetleri sonucundaki tespit edilen eksiklikler/olumsuzluklara ilişkin önermeler yapılarak bulguların giderilmesi/tamamlanması hususları belirli bir aksiyon planı içerisinde takip edilmiştir.

Bu amaç doğrultusunda tasarlanan kontrol faaliyetleri, kendi alanında yetkin ve deneyimli iç kontrol personeli tarafından yapılan çalışmalarla yürütülmüştür. İç kontrol konusunda ulusal ve/veya uluslararası gelişmeler takip edilmiş, Banka iç kontrol uygulamalarında gerekli güncellemeler yapılmıştır.

2022 yılı içerisinde Banka'nın tüm operasyonel faaliyetleri değişen sıklıklarda ve ihtiyaç bazlı gerçekleştirilen kontrol noktaları çerçevesinde incelenmiş, kontrol sonuçları Denetim Komitesi ve üst yönetime düzenli periyotlarla raporlanmıştır.

Ayrıca, İç Kontrol Birimi tarafından uygulanan kontrol beyan formları ile birincil seviye kontrollerin gerçekleştirilmesinden sorumlu iş birimleri tarafından hazırlanan anahtar kontrol sonuçları ile genel kontrol ortamının etkinliği

değerlendirilerek ikincil seviye kontrolleri gerçekleştirilmiştir. Öte yandan, yönetim beyanı testleri ile varlık mutabakatı çalışmaları yerine getirilmiş olup; İSEDES Raporu'na ilişkin Validasyon Raporu düzenlenerek, iş sürekliliği testlerine gözlemci sıfatıyla katılım sağlanmıştır.

Bununla birlikte, İç Kontrol Birimi ekibinin mesleki gelişimlerine katkı sağlamak amacıyla yıl içinde muhtelif eğitimler verilmiştir. Birimin bilgi sistemleri iç kontrol fonksiyonlarında görev alan personelinin yasal olarak yıllık alması gereken eğitim süreleri göz önünde bulundurularak, bilgi sistemlerine konu iç kontrol yönetişimi ve kontrollerinin tesisi veya bilgi güvenliği alanlarında eğitimler verilmiştir.

İç Kontrol Birimi, mevzuat ile Banka içi yönetmelik ve prosedürler paralelinde tarafsız, şeffaf ve etkin bir iç kontrol sistemini kurma ve devamlılığını sağlama hususlarında üzerine düşen görev ve sorumlulukları yerine getirmeye devam edecektir.

Uyum Birimi

Risk bazlı yaklaşım kapsamında kurgulanan izleme ve kontrol faaliyetlerinin yürütülmesi ve geliştirilmesi amacıyla çalışmalarını yürüten Uyum Birimi tarafından 5549 Sayılı Kanun, 6415 Sayılı Kanun ve 7262 Sayılı Kanun ve bu kanunlara bağlı mevzuata bağlı olarak 2022 yılı içinde yürütülen çalışmalara aşağıda yer verilmektedir;

- SGA/TF ile Mücadele Birimi ise 5549, 6415, 7262 Sayılı Kanunlar ve alt düzenlemeleri ile aklama ve terörizmin finansmanının önlenmesi

konularında uluslararası platformda bilinen itibarlı kurumlarca yayınlanan tavsiyeler çerçevesinde risk bazlı yaklaşım ile teknolojik olanaklardan faydalanarak izleme ve kontrol faaliyetleri yürütmesi.

- Banka'nın faaliyet alanlarına uygun olarak risk odaklı yaklaşımla kurgulanan izleme ve kontrol faaliyetleri geliştirilmesi,
- Banka'nın faaliyetlerinin MASAK mevzuatına ve ilgili diğer mevzuatlara tam uyumunun sağlanması için risk bazlı senaryo temelli çalışan projenin hayata geçirilmesi çalışmalarının başlaması,
- MASAK, BDDK ulusal ve uluslararası mevzuata uygun olacak şekilde iç düzenlemeler, yönetmelik ve prosedürlerin, çalışmalar yapılması,
- FATF ve benzeri uluslararası otoriteler tarafından geliştirilen tavsiyeler çerçevesinde Banka faaliyetlerinin etkin, verimli ve güçlü bir iç kontrol ortamı içerisinde yürütülmesini sağlanması,
- Yeni ürün ve hizmetlerin, MASAK ve BDDK mevzuatları kapsamında, risk bazlı yaklaşımla incelenerek uygulama öncesinde görüş verilmesi,
- BDDK mevzuatına uygun olarak destek hizmeti alımı sürecinin koordinasyonun sağlanması,
- Etik ilkelere uyum kapsamında; PASHA Yatırım Bankası A.Ş. Etik İlkeler Politikası kapsamında kurulmuş olan iç bildirim sistemi Etik Hat'ın yönetilmesi ve etik ilkeler disiplini altında bulunan çıkar çatışmalarının önlenmesi için alınan tedbirlerin gözetimi sağlanması,

- Müşteri çıkarlarının korunması kapsamında MiDES yönetimi ve müşteri şikâyetlerinin çözüm sürecinin yönetilmesi,
- Suç gelirlerinin aklanmasının ve terörün finansmanının önlenmesine yönelik eğitim programı oluşturulması ve eğitimler düzenlenmesi ve uyum kültürü ve farkındalığın geliştirilmesi amacıyla çalışmaların yürütülmesi,
- Finansal güvenlik kapsamında var olan ambargo ve yaptırım listeleri kontrolleri ve suç gelirlerinin aklanmasının ve terörün finansmanının önlenmesi kapsamında var olan izleme ve kontrol faaliyetleri yürütülmesi ve geliştirilmesi,
- Müşteri kabul aşamasında ve bankalarla SWIFT, hesap, vb. ilişki tesisi öncesinde ve sonrasında suç gelirlerinin aklanmasının ve terörün finansmanının önlenmesi kapsamında yasaklı/yaptırım listeleri üzerinden kontrollerin uygulanması,
- Aynı zamanda tedarikçilerin de suç gelirlerinin aklanmasının ve terörün finansmanının önlenmesi kapsamında izlenmesi ve ilişki öncesinde hem suç gelirlerinin aklanmasının ve terörün finansmanının önlenmesi kapsamında hem de etik ilkeler alt disiplini çıkar çatışması kapsamında kontrollerin gerçekleştirilmesi,
- FATCA ve CRS kapsamında mevzuata uygun raporlamaların hazırlanması.

Risk Yönetimi Birimi

Risk Yönetim Birimi, kredi riski yoğunlaşmalarını ve aktif kalitesini, finansal varlık portföyünün riskliliğini, maruz kalınan operasyonel riskleri Yönetim Kurulu'nun onayladığı Banka içi politika ve kurallar ile risk limitleri uyarınca düzenli aralıklarla takip etmeye devam etmiş ve 2022 yılı içerisinde aşağıdaki faaliyetleri gerçekleştirmiştir:

Operasyonel Risk çerçevesinde; Banka'nın maruz kaldığı risklere ilişkin risk haritaları, anahtar risk göstergeleri, risk azaltıcı aksiyonlar takip edilmiştir. Banka içinde ilgili ekiplerle birlikte, Banka'nın operasyonel risk kapsamında iyileştirilmesi gereken alanlar belirlenmiş ve gereken aksiyonlar alınmıştır.

Piyasa Riski çerçevesinde; ilgili yasal raporlamalar hazırlanmış ve piyasa riski sermaye gereksinimi hesaplanmıştır. Piyasa fiyatlarında oluşan dalgalanmalar nedeniyle Banka'nın maruz kalabileceği riskler ölçülmüştür. Bilanço içi ve bilanço dışı yabancı para pozisyon takip edilerek ve hem içsel hem de yasal limitler dâhilinde raporlama yapılmıştır. Hazırlanan raporlamalar Aktif Pasif Komitesi (APKO) ve Risk Yönetimi Komitesi ile paylaşılarak, gerekli görülen zamanlarda risk azaltım teknikleri üst yönetimin görüşleri doğrultusunda uygulanmıştır.

Yapısal Faiz Oranı ve Likidite Riski çerçevesinde; Banka'nın bilanço yapısındaki vade uyumsuzluğu sebebi ile karşılaşılabileceği yapısal faiz oranı riski vade boşluk analizleri ile izlenmiştir. Gerçekleştirilen stres testleri APKO ve Risk Yönetimi Komitesi'nde müzakere edilmiştir. Banka'nın likidite durumu hem TL-YP ayrımına göre hem de

toplam likidite bazında izlenmekte olup, likidite yeterliliği çeşitli stres varsayımları altında test edilerek sonuçlarına ilişkin Komiteler ve Üst Yönetime düzenli olarak bildirimler yapılmıştır.

Kredi Riski de yine yasal raporlamalar kapsamında takip edilmiş ve kredi riski ve kredi riski sermaye gereksinimi hesaplanmıştır. Kredi portföyünün tarihsel gelişimi izlenmiş, yoğunlaşma riski takip edilmiştir. Kredi yoğunlaşmasını kontrol altına almak için tekil firma, grup firmaları ve bankalar için yoğunlaşma limitleri belirlenmiş ve takip edilmiştir. UFRS 9 standartları kapsamında yasal ve uluslararası standartlara uyum çerçevesinde oluşturulan karşılık hesaplama yöntemi ile karşılık hesaplamaları gerçekleştirilmiştir.

Bilgi Teknolojileri ve Bilgi Güvenliği (BT&BG) risk yönetimi politika ve prosedürleri oluşturulmuştur. Banka'nın varlık envanterleri üzerinden risk değerlendirmeleri yapılarak aksiyon planları hazırlanmıştır.

Kredi, piyasa, likidite ve operasyonel riskleri içeren tüm analiz ve raporlamalar APKO ve Risk Yönetimi Komitesi başta olmak üzere ilgili komiteler ile paylaşılmıştır.

İçsel Sermaye Yeterliliğinin Değerlendirilmesi Süreci (ISEDES) kapsamında Banka'nın maruz kalabileceği tüm riskleri mümkün olan en etkin şekilde değerlendirmeyi ve ölçmeyi amaçlayan, ihtiyaç duyabileceği sermaye büyüklüğünü belirlemeye imkân sağlayan stres testleri ve senaryo analizleri hazırlanarak Yönetim Kurulu ile paylaşılmıştır.

Denetim Komitesinin İç Sistemlerin İşleyişine İlişkin Değerlendirmeleri

Banka'nın karşılaşılabileceği riskler ve bunlara ait risk iştahları stres testi sonuçları da dikkate alınarak belirlenmiş ve Risk İştahı Beyanı güncellenmiştir. Banka Risk İştahı Beyanı limitlerine uyum sene içerisinde düzenli olarak takip edilmiştir.

Risk Yönetimi Birimi'ne ait politika ve prosedürler Banka'nın güncel yapısını ve maruz kalabileceği riskleri kapsayacak şekilde güncellenmiştir.

Banka'nın stratejik kilit performans göstergeleri arasında yer alan Risk Sağlık Göstergeleri (RHI) puanının hedeflenen düzeye ulaşması için oluşturulan aksiyon planları kapsamında, Banka'nın risk tanımlama, izleme, kontrol, risk azaltım ve stres testi süreçlerine ait teknik altyapı ve yetkinliklerin geliştirilmesi sağlanmıştır. Holding bünyesinde yürütülen risk kültürü projesi kapsamında, kurum içinde risk bilincinin artmasına yönelik değerlendirme yapılmış ve gelişim

alanları belirlenerek iyileştirmelere ait aksiyon planları oluşturulmuştur.

İç sistemler birimleri, Banka'da gerçekleştirilen tüm işlemlerin risk, organizasyon, kalite yönetimi, etkinlik, yeterlilik ve uyum açısından odak noktasında yer almaktadır.

Bu kapsamda, ikincil seviye savunma hattını oluşturan İç Kontrol ve Risk Yönetimi Birimleri; Banka'nın ihtiyaçları doğrultusunda, gereken altyapı güncellemelerine, ikincil seviye kontrollerin gerçekleştirilmesine, sonuçların takibi ve raporlanmasına, yasal gereklilik ve taleplerin yerine getirilmesine, Banka iç kontrol ve risk yönetimi ortamının iyileştirilmesi çalışmalarına 2023 yılında da devam edecektir. Uyum Birimi de ilgili mevzuat kapsamında izleme ve kontrol faaliyetlerini sürdürecektir.

Aynı şekilde İç Denetim Birimi, Banka'daki iç kontrol ve risk yönetimi ortamının etkin, yeterli ve uyumluluğunun denetimi yükümlülüğünü yerine getirme konusunda çalışmalarına aynı kapsam ve dikkatle 2023 yılında da devam edecektir.



Mali Bünye, Kârlılık ve Borç Ödeme Gücü İle Belirlenen Stratejik Hedeflerin Gerçekleşme Durumuna İlişkin Değerlendirmeler

PASHA Bank Türkiye 2021-2023 yıllarını kapsayan üç yıllık strateji döneminde dış ticarete bölgesel görünürlük, kredi ürünlerini yeniden tanımlama, çeşitlendirilmiş fonlama, yatırım bankacılığı faaliyetlerinde büyüme ve inovasyonu yönlendirme konularını, üç yıllık strateji dönemi hedeflerini elde etmeye yarayacak kilit stratejik destek noktaları olarak belirlemiştir.

PASHA Bank'ın aktif büyüklüğü kredilerdeki büyümeye bağlı olarak bir önceki yıla göre %73 seviyesinde artarak 6.156 milyon TL olarak gerçekleşmiştir. Aynı dönem içinde Banka yükümlülükleri 5.340 milyon TL'ye ulaşırken özkaynak toplamı 816 milyon TL'ye ulaşmıştır. 2022 yıl sonunda konsolide olmayan verilere göre 384 milyon TL brüt faaliyet kârı elde eden Banka, 2022 yılını 204 milyon TL net dönem kârı ile kapamıştır.

Brüt nakit kredi ve finansal alacaklar toplamı 2022 yıl sonunda bir önceki yıla göre %50 artış göstererek 2.422 milyon TL'den 3.638 milyon TL'ye ulaşmış ve aktif içindeki payı %59 olarak gerçekleşmiştir. Gayri nakdi krediler 785 milyon TL olarak gerçekleşirken Banka'nın toplam kredi riski %40'lık artışla 4.423 milyon TL'ye yükselmiştir.

PASHA Bank'ın aktif toplamının yaklaşık %37'si nakit değerler, bankalar ve likit menkul kıymetlerden oluşmaktadır. %29 artışla 553 milyon TL'ye ulaşan menkul kıymetler portföyünün aktif içerisindeki payı %9'dur.

Banka'nın takipteki kredi bakiyesi 16,6 milyon TL seviyesinde gerçekleşmiş ve toplam kredilere oranı %0,5 olmuştur.

Banka'nın ana fonlama kaynakları %13'lük bilanço payı ile "Özkaynaklar", %50'lik pay ile "Alınan Krediler ve Para Piyasalarına Borçlar", %15'lik pay ile "İhraç Edilen Menkul Kıymetler",

%10'luk pay ile "Fonlar" ve %8'lik pay ile "Sermaye Benzeri Borçlanma Araçları" kalemlerinden oluşmaktadır.

İhraç edilen menkul kıymetler içerisinde Azerbaycan'da yapılan eurobond ihraçları bilanço tarihi itibarıyla dolaşımdaki toplam yabancı para ihraçlarının tamamını oluşturmaktadır.

Çıkarılmış ve tedavülde bulunan sermaye piyasası araçlarının 38,5 milyon ABD doları ve 3,2 milyon euro tutarındaki kısmı, Azerbaycan'da ihraç edilmiş eurobondlardan teşekkül etmektedir.

Risk grubundan fonlamanın toplam fonlamaya oranı %26 olarak gerçekleşmiştir. Risk grubu ile ilişkilerde normal banka müşteri ilişkisi ve piyasa koşulları dikkate alınmaktadır.

Toplam faaliyet giderleri Banka faaliyetlerinin genişlemesine paralel olarak artarak 100 milyon TL olarak gerçekleşmiştir.

Banka'nın 2022 yılında yaptığı yatırımlara ilişkin bilgiler, Bağımsız Denetim Raporu Beşinci Bölüm/İ. Bilançonun aktif hesaplarına ilişkin açıklama ve dipnotların ilgili maddelerinde yer almaktadır.

PASHA Bank, 2022 yılı için belirlenen bütçe hedefleri çerçevesinde aktif toplamında %48 oranında hedeflenen tutarı aşmıştır. Başlıca finansal göstergelerden sermaye yeterliliği rasyosu %23,4, toplam aktifler/toplam özkaynaklar oranı 7,5 olarak gerçekleşmiştir.

Stratejik hedefleri destekleyen aksiyon ve projeler, üst düzey yönetim tarafından iştirak ettikleri komiteler aracılığıyla çalışılmakta, Yönetim Kurulu'nca değerlendirilmekte ve karara bağlanmaktadır.

Strateji ve Bütçe Komitesi, Banka'nın stratejisi ile stratejisinin temel

yaapıtaşlarını düzenli olarak gözden geçirmekte olup, stratejik girişimler ve uygulama planı Grup nezdinde altı aylık periyotlarda gerçekleştirilen gözden geçirme toplantılarında değerlendirilmektedir.

Banka'nın 500 milyon TL ödenmiş sermayesinin Türk Ticaret Kanunu'nun 376. maddesi kapsamında karşılıksız kalıp kalmadığı değerlendirilmiş olup; sermaye yeterliliği rasyosu ve borç yapısı yönünden sağlam bir pozisyonda bulunan PASHA Bank'ın faaliyetlerine sağlıklı bir şekilde devam etmesine engel teşkil edecek bir gösterge bulunmadığı ve aktiflerinin yükümlülüklerini karşılayabilecek seviyede olduğu sonucuna ulaşılmıştır.

PASHA Bank, "Bankaların İç Sistemleri ve İçsel Sermaye Yeterliliği Değerlendirme Süreci Hakkında Yönetmelik" ve "İSEDES Raporu Hakkında Rehber" kapsamında belirlenen kriterler çerçevesinde, mevcut ve gelecekteki sermaye gereksinimlerini stratejik amaçları ile birlikte analiz etmekte ve sermaye planlamasını İSEDES'e uygun olarak yapmaktadır.

İSEDES kapsamında aşağıdaki belirtilen riskleri kapsayan bir ölçme ve değerlendirme süreci tesis edilmiştir.

- Birinci yapısal blok riskler.
- Banka için önemli olan ve bankaca tanımlanan ikinci yapısal blok riskler.
- Ekonomik ortamdan, iş çevresinden veya yasal düzenlemelerden kaynaklanan ve yukarıdaki risk türlerinin içermediği dışsal risk faktörlerinden kaynaklanan riskler.

Risk Yönetimi Politikaları

PASHA Yatırım Bankası A.Ş.'nin risk yönetimi süreci, Bankacılık Kanununa ve buna bağlı olarak Bankacılık Düzenleme ve Denetleme Kurumu'nun yayımladığı "Bankaların İç Sistemleri ve İçsel Sermaye Yeterliliği Değerlendirme Süreci Hakkında Yönetmelik" ve ilgili diğer yönetmelikler ile iyi uygulama rehberlerinde yer alan ilke ve uygulama usullerine uygun olarak düzenlenir ve uygulanır. Risk Yönetimi Biriminin diğer iş kollarından tamamen bağımsız olarak çalışması esas olup Bankamızda risk yönetimi fonksiyonu, bu bağımsızlık ilkesi ile uyumlu olarak Risk Yönetimi Komitesi'ne bağlı olarak oluşturulmuştur.

Banka'nın risk yönetimi yaklaşımı; insan kaynakları, bilgi teknolojileri altyapıları, risk değerlendirme modelleri, yönetmelikleri, prosedürleri, uygulama talimatları ve raporları dâhil olmak üzere sağlıklı bir risk yönetimi sisteminin kurulması ve işleyişi için gerekli tüm altyapıların kurulması ile risk-getiri-sermaye dengesini gözeterek işletilen entegre bir risk yönetimini yapısını esas almaktadır.

Risk bilinci ve yönetimi Banka kültürünün önemli bir unsuru olup, dâhili mevzuata uyum ve uluslararası kabul görmüş standartların uygulanmasında gerekli azami özen

gösterilir. PASHA Yatırım Bankası A.Ş. olarak etkin bir risk yönetimi sisteminin kurulması ve devamlılığının sağlanması üst yönetimin öncelikleri arasındadır.

Banka'nın risk iştahı stratejisi, sermaye ve likidite kapasitesi ile uyumu gözetilerek, finansal piyasalarda alabileceği riskleri, bu riskleri sınırlayan pozisyon limitleri ve alınacak risklerin kontrol noktalarını da içerecek şekilde belirlenir.

Banka'nın yöneticileri ile her seviyedeki personeli, karşı karşıya olunan riskleri değerlendirmek, görev tanımına giren alanlarda karşılaşılabilecek muhtemel risklerin yönetim tekniklerini bilmek, ayrıca iç sistemler kapsamındaki birimleri tarafından uygulanan kontrol ve denetim prosedürleri için gerekli desteği sağlamakla görevlidir. Bu amaçla Banka'da iç sistemler birimi tarafından yürütülen ikinci ve üçüncü seviyedeki kontroller dışında, her faaliyet alanının takip etmesi gereken birinci seviye kontroller de tesis edilmiştir.

Tanımlanan risklerin ölçülmesi, analiz edilmesi, izlenmesi, raporlanması ve kontrol altına alınması için gerekli politikalar, prosedürler ve yöntemler Risk Yönetimi Birimi tarafından Bankanın ilgili birimleri ile birlikte belirlenmekte ve Risk Yönetimi

Komitesi'nin gözden geçirmesinden sonra Yönetim Kurulu tarafından onaylanarak yürürlüğe girmektedir.

Risk iştahı ve limitlerinin izlenmesi ve gerekli durumlarda güncellenerek Yönetim Kuruluna sunulması Risk Yönetimi Birimi sorumluluğunda olup, nihai sorumluluk Yönetim Kurulundadır. Limitler ilgili faaliyet alanındaki Banka risk iştahına ve sunulan ürün ve hizmetlerin hacim ve karmaşıklığına uygun olarak geliştirilen yöntemler kullanılarak ve uygun olduğu durumlarda erken uyarı limitleri ile birlikte belirlenir.

Yönetmeliklere uygun olarak gerçekleştirilen risk yönetimi faaliyetleri İç Denetim Birimi tarafından belirlenen aralıklarda kontrol edilir ve bulgular rapora konu edilerek Denetim Komitesi ve Yönetim Kurulunun bilgilenebilmesi ve varsa gerekli aksiyonların alınması sağlanır.



Derecelendirme Kuruluşlarınca Verilen Notlara İlişkin Bilgiler

Uluslararası kredi derecelendirme kuruluşu JCR Eurasia Rating, PASHA Bank'ın kredi notunu 29 Eylül 2022 tarihli basın bülteni ile aşağıdaki şekilde teyit etmiştir.

Ulusal Uzun Vadeli Notu: A(tur) (Görünüm: Durağan)

Uluslararası Uzun Vadeli Yabancı Para notu BB, (Görünüm Negatif)

Banka'nın kredi notu KAP aracılığı ile kamuya duyurulmuş, nota ilişkin detaylı bilgi ise Banka'nın kurumsal internet sitesi www.pashabank.com.tr ve JCR Eurasia Rating internet sitesi www.jcrer.com.tr aracılığı ile yayımlanmıştır.

JCR Eurasia Rating, 8 Haziran 2022 tarihli kurumsal yönetim derecelendirme raporunda PASHA Bank'a vermiş olduğu SPK Kurumsal Yönetim İlkelerine Uyum Notunu, yukarı doğru revize ederek (9,24), görünümü ise (Stabil) olarak belirlemiştir.

PASHA Bank'ın SPK Kurumsal Yönetim İlkelerine Uyum Notu, JCR Eurasia Rating metodolojik altyapısı ve notasyon gösterimine göre; yakınsama düzeyi olarak [AAA (Trk)/Liyakat Üstü] not derecesi olarak da [aa/(Çok Üstün)] kategorisine tekabül etmektedir.

Kurumsal Yönetim İlkelerine Uyum Notu, SPK'nın konuya ilişkin düzenlemeleri çerçevesinde, farklı ağırlıklara sahip dört ana bölümden oluşmaktadır. Söz konusu dört bölüm çerçevesinde PASHA Bank'ın notlarının dağılımı aşağıdaki gibidir:

Ana Bölümler	Ağırlık	Sayısal Değer	Yakınsama Düzeyi	Not Derecesi	Görünüm
Pay Sahipleri	%25	90,70	[AAA (Trk)/Liyakat Üstü]	[aa/(Çok Üstün)]	Stabil
Kamuyu Aydınlatma ve Şeffaflık	%25	91,90	[AAA (Trk)/Liyakat Üstü]	[aa/(Çok Üstün)]	Stabil
Menfaat Sahipleri	%15	93,03	[AAA (Trk)/Liyakat Üstü]	[aa/(Çok Üstün)]	Stabil
Yönetim Kurulu	%35	93,74	[AAA (Trk)/Liyakat Üstü]	[aa/(Çok Üstün)]	Stabil

Kurumsal yönetim derecelendirmesine ilişkin dönem revizyonu notu Banka'nın kurumsal internet sitesi www.pashabank.com.tr aracılığı ile yayımlanmış ve Kamuyu Aydınlatma Platformu'nda (KAP) yapılan özel durum açıklamasıyla kamuya duyurulmuştur.

Beş Yıllık Döneme İlişkin Konsolide Olmayan Özet Finansal Bilgiler

(bin TL)	31.12.2022	31.12.2021	31.12.2020	31.12.2019	31.12.2018
Toplam Aktifler	6.155.855	3.562.553	2.179.409	1.725.503	1.349.565
Kredi ve Kiralama Alacakları, net	3.569.284	2.351.519	1.450.745	1.045.060	840.278
Menkul Değerler, net	553.096	428.520	153.276	96.133	71.315
Toplam Özkaynaklar	815.762	606.980	562.670	531.611	505.657
Net Kâr/Zarar	203.873	47.125	31.376	25.691	(3.563)

Pasha Yatırım Bankası A.Ş.

31 Aralık 2022 Tarihinde Sona Eren Hesap Dönemine Ait Konsolide Olmayan Finansal Tablolar ve Bağımsız Denetim Raporu



Bağımsız Denetçi Raporu

PASHA Yatırım Bankası A.Ş. Genel Kurulu'na:

Görüş

PASHA Yatırım Bankası A.Ş.'nin ("Banka") 31 Aralık 2022 tarihli konsolide olmayan finansal durum tablosu ile aynı tarihte sona eren hesap dönemine ait; konsolide olmayan kar veya zarar tablosu ve konsolide olmayan kar veya zarar ve diğer kapsamlı gelir tablosu, konsolide olmayan özkaynak değişim tablosu ve konsolide olmayan nakit akış tablosu ile önemli muhasebe politikalarının özeti de dâhil olmak üzere finansal tablo dipnotlarından oluşan konsolide olmayan finansal tablolarını denetlemiş bulunuyoruz.

Görüşümüze göre ilişikteki konsolide olmayan finansal tablolar, Banka'nın 31 Aralık 2022 tarihi itibarıyla konsolide olmayan finansal durumunu ve aynı tarihte sona eren hesap dönemine ait konsolide olmayan finansal performansını ve konsolide olmayan nakit akışlarını, 1 Kasım 2006 tarihli ve 26333 sayılı Resmi Gazete'de yayımlanan "Bankaların Muhasebe Uygulamalarına ve Belgelerin Saklanması İlişkin Usul ve Esaslar Hakkında Yönetmelik" ve Bankacılık Düzenleme ve Denetleme Kurulu tarafından bankaların hesap ve kayıt düzenine ilişkin yayımlanan diğer düzenlemeler ile Bankacılık Düzenleme ve Denetleme Kurumu ("BDDK") genelge ve açıklamaları ve bunlar ile düzenlenmeyen konularda Türkiye Finansal Raporlama Standartları ("TFRS") hükümlerini içeren; "BDDK Muhasebe ve Finansal Raporlama Mevzuatı" na uygun olarak tüm önemli yönleriyle gerçeğe uygun bir biçimde sunmaktadır.

Görüşün Dayanağı

Yaptığımız bağımsız denetim, BDDK tarafından 2 Nisan 2015 tarihli 29314 sayılı Resmi Gazete'de yayımlanan "Bankaların Bağımsız Denetimi Hakkında Yönetmelik" (BDDK Denetim Yönetmeliği) ve Kamu Gözetimi, Muhasebe ve Denetim Standartları Kurumu ("KGGK") tarafından yayımlanan Türkiye Denetim Standartlarının bir parçası olan Bağımsız Denetim Standartlarına ("BDS") uygun olarak yürütülmüştür. Bu Standartlar kapsamındaki sorumluluklarımız, raporumuzun "Bağımsız Denetçinin Finansal Tabloların Bağımsız Denetimine İlişkin Sorumlulukları" bölümünde ayrıntılı bir şekilde açıklanmıştır. KGGK tarafından yayımlanan Bağımsız Denetçiler için Etik Kurallar ("Etik Kurallar") ile finansal tabloların bağımsız denetimiyle ilgili mevzuatta yer alan etik hükümlere uygun olarak Banka'dan bağımsız olduğumuzu beyan ederiz. Etik Kurallar ve mevzuat kapsamındaki etiğe ilişkin diğer sorumluluklar da tarafımızca yerine getirilmiştir. Bağımsız denetim sırasında elde ettiğimiz bağımsız denetim kanıtlarının, görüşümüzün oluşturulması için yeterli ve uygun bir dayanak oluşturduğuna inanıyoruz.

Kilit Denetim Konuları

Kilit denetim konuları, mesleki muhakememize göre cari döneme ait konsolide olmayan finansal tabloların bağımsız denetiminde en çok önem arz eden konulardır. Kilit denetim konuları, bir bütün olarak konsolide olmayan finansal tabloların bağımsız denetimi çerçevesinde ve konsolide olmayan finansal tablolara ilişkin görüşümüzün oluşturulmasında ele alınmış olup, bu konular hakkında ayrı bir görüş bildirmiyoruz.

Bağımsız Denetçi Raporu

Kilit Denetim Konusu	Kilit denetim konusunun denetimde nasıl ele alındığı
TFRS 9 "Finansal Araçlar" Standardının finansal tablolara etkisi ve finansal varlıklara ilişkin değer düşüklüğünün finansal tablolara alınması ve ilgili önemli açıklamalar	
<p>Tarafımızca finansal varlıklara ilişkin beklenen kredi zararları hesaplamasını ele alan TFRS 9 standardının finansal tablolara etkisi kilit denetim konusu olarak değerlendirilme sebepleri:</p> <ul style="list-style-type: none">• TFRS 9 beklenen kredi zararları hesaplamasına tabi olan bilanço içi ve bilanço dışı finansal varlıkların finansal tablolar açısından önemli bakiye oluşturması.• TFRS 9'un getirmiş olduğu uygulamaların karmaşık ve kapsamlı olması• Beklenen kredi zararlarının hesaplanması için yönetim tarafından oluşturulan politikaların mevzuat ve diğer uygulamalara gerekliliklerine uygunluğuna ilişkin riskler taşıması• TFRS 9'a ilişkin süreçlerdeki kontrol ortamının karmaşık ve yoğun olması• Beklenen kredi zararlarında kullanılan tahmin ve varsayımların yeni, önemli ve karmaşık olması• TFRS 9'un getirdiği kapsamlı ve karmaşık açıklama gerekliliklerinden oluşmaktadır.	<p>Mevcut denetim prosedürlerimizin yanı sıra denetim prosedürlerimiz:</p> <ul style="list-style-type: none">• Uygulanan muhasebe politikalarının TFRS 9'a, Banka'nın geçmiş performansına, yerel ve global uygulamalara uygunluğunun değerlendirilmesi• Beklenen kredi zararlarının hesaplanabilmesi için oluşturulan kontrollerin Süreç Denetimi uzmanları tarafından incelenmesi ve test edilmesi• Yönetim tarafından belirlenen anahtar muhakemeler ve tahminler ile beklenen zarar hesaplamasında kullanılan yöntemler, muhakemeler ve veri kaynaklarının makul olup olmadığının ve uygunluğunun, standart gereklilikleri, sektör ve global uygulamalar gözetilerek değerlendirilmesi• Beklenen kredi zararlarının hesaplanması sürecinde belirlenen kredi riskindeki önemli artış, temerrüt tanımı, yeniden yapılandırma tanımı, temerrüt olasılığı, temerrüt halinde kayıp, temerrüt tutarı ve makro-ekonomik değişkenler ile ilgili temel ve önemli tahminlerin ve varsayımların finansal risk yönetimi uzmanları tarafından uygunluğunun değerlendirilmesi• Beklenen kredi zararlarının hesaplanması sürecinde kullanılan bilgi setlerinin doğruluğu ve tamlığının değerlendirilmesi• Beklenen kredi zararları hesaplamasının matematiksel doğrulamasının örneklem yoluyla detaylı test edilmesi• Covid-19 salgınının, kredilerin aşamalandırılmasında ve beklenen kredi zarar karşılığı hesaplamalarında kullanılan makroekonomik değişkenler üzerindeki etkisinin, ileriye yönelik önemli tahmin ve varsayımlar ile beraber değerlendirilmesi• Uzman görüşüne dayanan münferit değerlendirme yapılan finansal varlıklar için kullanılan varsayım ve tahminlerin değerlendirilmesini• Model süreci sonrasında yapılan veya yapılması gereken güncellenmelerin gerekliliğinin ve doğruluğunun değerlendirilmesini içermektedir.• TFRS 9 ile ilgili açıklamaların denetlenmesini içermektedir.



Bağımsız Denetçi Raporu

Yönetimin ve Üst Yönetimden Sorumlu Olanların Konsolide Olmayan Finansal Tablolara İlişkin Sorumlulukları

Banka yönetimi; konsolide olmayan finansal tabloların BDDK Muhasebe ve Finansal Raporlama Mevzuatı'na uygun olarak hazırlanmasından, gerçeğe uygun bir biçimde sunumundan ve hata veya hile kaynaklı önemli yanlışlık içermeyecek şekilde hazırlanması için gerekli gördüğü iç kontrolden sorumludur.

Konsolide olmayan finansal tabloları hazırlarken yönetim; Banka'nın sürekliliğini devam ettirme kabiliyetinin değerlendirilmesinden, gerektiğinde süreklilikle ilgili hususları açıklamaktan ve Banka'yı tasfiye etme ya da ticari faaliyeti sona erdirmeye niyeti ya da mecburiyeti bulunmadığı sürece işletmenin sürekliliği esasını kullanmaktan sorumludur.

Üst yönetimden sorumlu olanlar, Banka'nın finansal raporlama sürecinin gözetiminden sorumludur.

Bağımsız Denetçinin Konsolide Olmayan Finansal Tabloların Bağımsız Denetimine İlişkin Sorumlulukları

Bir bağımsız denetimde, biz bağımsız denetçilerin sorumlulukları şunlardır:

Amacımız, bir bütün olarak konsolide olmayan finansal tabloların hata veya hile kaynaklı önemli yanlışlık içerip içermediğine ilişkin makul güvence elde etmek ve görüşümüzü içeren bir bağımsız denetçi raporu düzenlemektir. BDDK Denetim Yönetmeliği'ne ve BDS'lere uygun olarak yürütülen bir bağımsız denetim sonucunda verilen makul güvence; yüksek bir güvence seviyesidir ancak, var olan önemli bir yanlışlığın her zaman tespit edileceğini garanti etmez. Yanlışlıklar hata veya hile kaynaklı olabilir. Yanlışlıkların, tek başına veya toplu olarak, finansal tablo kullanıcılarının bu tablolara istinaden alacakları ekonomik kararları etkilemesi makul ölçüde bekleniyorsa bu yanlışlıklar önemli olarak kabul edilir.

BDDK Denetim Yönetmeliği'ne ve BDS'lere uygun olarak yürütülen bağımsız denetimin gereği olarak, bağımsız denetim boyunca mesleki muhakememizi kullanmakta ve mesleki şüpheliğimizi sürdürmekteyiz. Tarafımızca ayrıca:

- Konsolide olmayan finansal tablolardaki hata veya hile kaynaklı "önemli yanlışlık" riskleri belirlenmekte ve değerlendirilmekte; bu risklere karşılık veren denetim prosedürleri tasarlanmakta ve uygulanmakta ve görüşümüze dayanak teşkil edecek yeterli ve uygun denetim kanıtı elde edilmektedir. Hile; muvazaa, sahtekârlık, kasıtlı ihmal, gerçeğe aykırı beyan veya iç kontrol ihlali fiillerini içerebildiğinden, hile kaynaklı önemli bir yanlışlığı tespit edememe riski, hata kaynaklı önemli bir yanlışlığı tespit edememe riskinden yüksektir.
- Bankanın iç kontrolünün etkinliğine ilişkin bir görüş bildirmek amacıyla değil ama duruma uygun denetim prosedürlerini tasarlamak amacıyla denetimle ilgili iç kontrol değerlendirilmektedir.
- Yönetim tarafından kullanılan muhasebe politikalarının uygunluğu ile yapılan muhasebe tahminlerinin ve ilgili açıklamaların makul olup olmadığı değerlendirilmektedir.
- Elde edilen denetim kanıtlarına dayanarak, Banka'nın sürekliliğini devam ettirme kabiliyetine ilişkin ciddi şüphe oluşturabilecek olay veya şartlarla ilgili önemli bir belirsizliğin mevcut olup olmadığı hakkında ve yönetimin işletmenin sürekliliği esasını kullanmasının uygunluğu hakkında sonuca varılmaktadır. Önemli bir belirsizliğin mevcut olduğu sonucuna varmamız hâlinde, raporumuzda, konsolide olmayan finansal tablolardaki ilgili açıklamalara dikkat çekmemiz ya da bu açıklamaların yetersiz olması durumunda olumlu görüş dışında bir görüş vermemiz gerekmektedir. Vardığımız sonuçlar, bağımsız denetçi raporu tarihine kadar elde edilen denetim kanıtlarına dayanmaktadır. Bununla birlikte, gelecekteki olay veya şartlar Banka'nın sürekliliğini sona erdirebilir.
- Konsolide olmayan finansal tabloların, açıklamalar dâhil olmak üzere, genel sunumu, yapısı ve içeriği ile bu tabloların, temelini oluşturan işlem ve olayları gerçeğe uygun sunumu sağlayacak şekilde yansıtıp yansıtmadığı değerlendirilmektedir.
- Diğer hususların yanı sıra, denetim sırasında tespit ettiğimiz önemli iç kontrol eksiklikleri dâhil olmak üzere, bağımsız denetimin planlanan kapsamı ve zamanlaması ile önemli denetim bulgularını üst yönetimden sorumlu olanlara bildirmekteyiz.

Bağımsız Denetçi Raporu

Bağımsızlığa ilişkin etik hükümlere uygunluk sağladığımızı üst yönetimden sorumlu olanlara bildirmiş bulunmaktayız. Ayrıca bağımsızlık üzerinde etkisi olduğu düşünülebilecek tüm ilişkiler ve diğer hususlar ile varsa, ilgili önlemleri üst yönetimden sorumlu olanlara iletmış bulunmaktayız.

Üst yönetimden sorumlu olanlara bildirilen konular arasından, cari döneme ait konsolide olmayan finansal tabloların bağımsız denetiminde en çok önem arz eden konuları yani kilit denetim konularını belirlemekteyiz. Mevzuatın konunun kamuya açıklanmasına izin vermediği durumlarda veya konuyu kamuya açıklamanın doğuracağı olumsuz sonuçların, kamuya açıklamanın doğuracağı kamu yararını aşacağına makul şekilde beklendiği oldukça istisnai durumlarda, ilgili hususun bağımsız denetçi raporumuzda bildirilmemesine karar verebiliriz.

Mevzuattan Kaynaklanan Diğer Yükümlülükler

- 1) 6102 sayılı Türk Ticaret Kanunu'nun (TTK) 402'nci maddesinin dördüncü fıkrası uyarınca Banka'nın 1 Ocak – 31 Aralık 2022 hesap döneminde defter tutma düzeninin, finansal tabloların, kanun ile Banka esas sözleşmesinin finansal raporlamaya ilişkin hükümlerine uygun olmadığına dair önemli bir hususa rastlanmamıştır.
- 2) TTK'nın 402'nci maddesinin dördüncü fıkrası uyarınca Yönetim Kurulu tarafımıza denetim kapsamında istenen açıklamaları yapmış ve talep edilen belgeleri vermiştir.

Bu bağımsız denetimi yürütüp sonuçlandıran sorumlu denetçi Emre Çelik'tir.

Güney Bağımsız Denetim ve Serbest Muhasebeci Mali Müşavirlik Anonim Şirketi
A member firm of Ernst & Young Global Limited



Emre Çelik
Sorumlu Denetçi

13 Şubat 2023
İstanbul, Türkiye



Pasha Yatırım Bankası A.Ş.

31 Aralık 2022 Tarihi İtibarıyla Hazırlanan Yıl Sonu Konsolide Olmayan Finansal Raporu

PASHA YATIRIM BANKASI A.Ş.'NİN

31 ARALIK 2022 TARİHİ İTİBARIYLA HAZIRLANAN YIL SONU KONSOLİDE OLMAYAN FİNANSAL RAPORU

Banka'nın Yönetim Merkezi'nin Adresi	Sultan Selim Mahallesi Hümevra Sokak PASHA Plaza No:2/7 34415 Kağıthane, İstanbul
Banka'nın Telefon Numarası	(0 212) 705 89 00
Banka'nın Faks Numarası	(0 212) 345 07 12
Banka'nın İnternet Sayfası Adresi	www.pashabank.com.tr
İrtibat İçin Elektronik Posta Adresi	info@pashabank.com.tr

Bankacılık Düzenleme ve Denetleme Kurumu tarafından düzenlenen "Bankalarca Kamuya Açıklanacak Finansal Tablolar ile Bunlara İlişkin Açıklama ve Dipnotlar Hakkında Tebliğ"e göre hazırlanan yıl sonu konsolide olmayan finansal rapor aşağıda yer alan bölümlerden oluşmaktadır.

1. Banka Hakkında Genel Bilgiler
2. Bankanın Konsolide Olmayan Finansal Tabloları
3. İlgili Dönemde Uygulanan Muhasebe Politikalarına İlişkin Açıklamalar
4. Bankanın Mali Bünyesine ve Risk Yönetimine İlişkin Bilgiler
5. Konsolide Olmayan Finansal Tablolara İlişkin Açıklama ve Dipnotlar
6. Diğer Açıklama ve Dipnotlar
7. Bağımsız Denetim Raporu

Bu raporda yer alan konsolide olmayan yıl sonu finansal tablolar ile bunlara ilişkin açıklama ve dipnotlar Bankaların Muhasebe Uygulamalarına ve Belgelerin Saklanması İlişkin Usul ve Esaslar Hakkında Yönetmelik, Türkiye Muhasebe Standartları, Türkiye Finansal Raporlama Standartları, bunlara ilişkin ek ve yorumlar ile Bankamız kayıtlarına uygun olarak, aksi belirtilmediği müddetçe **bin Türk Lirası** cinsinden hazırlanmış olup, bağımsız denetime tabi tutulmuş ve ilişkide sunulmuştur.

Jalal GASIMOV
Yönetim Kurulu Başkanı

Furkan EVRANOS
Denetim Komitesi Başkanı

Kamala NURIYEVA
Denetim Komitesi Üyesi

H. Cenk EYNEHAN
Genel Müdür

Benan Bilge KÖKSAL
Genel Müdür Yardımcısı

Yeşim ÇAĞLAR
Mali İşler Direktörü

Bu finansal rapor ile ilgili olarak soruların iletilebileceği yetkili personele ilişkin bilgiler:

Ad - Soyad/Unvan:	Erkan AKGÜZEL/Finansal Planlama & Kontrol Birim Müdürü
Tel No:	(0212) 705 89 18
Faks No:	(0212) 345 07 12

İçindekiler

SAYFA BİRİNCİ BÖLÜM GENEL BİLGİLER

I.	BANKA'NIN KURULUŞ TARİHİ, BAŞLANGIÇ STATÜSÜ, ANILAN STATÜDE MEYDANA GELEN DEĞİŞİKLİKLERİ İHTİVA EDEN TARİHÇESİ	118
II.	BANKA'NIN SERMAYE YAPISI, YÖNETİM VE DENETİMİNİ DOĞRUDAN VEYA DOLAYLI OLARAK TEK BAŞINA VEYA BİRLİKTE ELİNDE BULUNDURAN ORTAKLARI, VARSA BU HUSUSLARDA YIL İÇİNDEKİ DEĞİŞİKLİKLER İLE DAHİL OLDUĞU GRUBA İLİŞKİN AÇIKLAMA	119
III.	BANKA'NIN, YÖNETİM KURULU BAŞKAN VE ÜYELERİ, DENETİM KOMİTESİ ÜYELERİ İLE GENEL MÜDÜR VE YARDIMCILARININ VARSA BANKA'DA SAHİP OLDUKLARI PAYLARA VE SORUMLULUK ALANLARINA İLİŞKİN AÇIKLAMALAR	120
IV.	BANKA'DA NİTELİKLİ PAY SAHİBİ OLAN KİŞİ VE KURULUŞLARA İLİŞKİN AÇIKLAMALAR	120
V.	BANKA'NIN HİZMET TÜRÜ VE FAALİYET ALANLARINI İÇEREN ÖZET BİLGİ	120
VI.	BANKA İLE BAĞLI ORTAKLIKLARI ARASINDA ÖZKAYNAKLARIN DERHAL TRANSFER EDİLMESİNİN VEYA BORÇLARIN GERİ ÖDENMESİNİN ÖNÜNDE MEVCUT VEYA MUHTEMEL, FİİLİ VEYA HUKUKİ ENGELLER	121

İKİNCİ BÖLÜM KONSOLİDE OLMAYAN FİNANSAL TABLOLAR

I.	BİLANÇO	122
II.	NAZIM HESAPLAR TABLOSU	124
III.	KÂR VEYA ZARAR TABLOSU	126
IV.	ÖZKAYNAKLARDA MUHASEBELEŞTİRİLEN GELİR GİDER KALEMLERİNE İLİŞKİN TABLO	127
V.	ÖZKAYNAKLAR DEĞİŞİM TABLOSU	128
VI.	NAKİT AKIŞ TABLOSU	130
VII.	KÂR DAĞITIM TABLOSU	131

ÜÇÜNCÜ BÖLÜM MUHASEBE POLİTİKALARI

I.	SUNUM ESASLARINA İLİŞKİN AÇIKLAMALAR	132
II.	FİNANSAL ARAÇLARIN KULLANIM STRATEJİSİ VE YABANCI PARA CİNSİNDEN İŞLEMLERE İLİŞKİN AÇIKLAMALAR	133
III.	VADELİ İŞLEM VE OPSİYON SÖZLEŞMELERİ İLE TÜREV ÜRÜNLERE İLİŞKİN AÇIKLAMALAR	133
IV.	FAİZ GELİR VE GİDERİNE İLİŞKİN AÇIKLAMALAR	133
V.	ÜCRET VE KOMİSYON GELİR VE GİDERLERİNE İLİŞKİN AÇIKLAMALAR	133
VI.	FİNANSAL VARLIKLARA İLİŞKİN AÇIKLAMALAR	134
VII.	FİNANSAL VARLIKLARDA DEĞER DÜŞÜKLÜĞÜNE İLİŞKİN AÇIKLAMALAR	135
VIII.	FİNANSAL ARAÇLARIN NETLEŞTİRİLMESİNE İLİŞKİN AÇIKLAMALAR	138
IX.	SATIŞ VE GERİ ALIŞ ANLAŞMALAR VE MENKUL DEĞERLERİN ÖDÜNÇ VERİLMESİ İŞLEMLERİNE İLİŞKİN AÇIKLAMALAR	138
X.	SATIŞ AMAÇLI ELDE TUTULAN VE DURDURULAN FAALİYETLERE İLİŞKİN DURAN VARLIKLAR İLE BU VARLIKLARA İLİŞKİN BORÇLAR HAKKINDA AÇIKLAMALAR	138
XI.	ŞEREFİYE VE DİĞER MADDİ OLMAYAN DURAN VARLIKLARA İLİŞKİN AÇIKLAMALAR	138
XII.	MADDİ DURAN VARLIKLARA İLİŞKİN AÇIKLAMALAR	139
XIII.	YATIRIM AMAÇLI GAYRİMENKULLERE İLİŞKİN AÇIKLAMALAR	139
XIV.	KİRALAMA İŞLEMLERİNE İLİŞKİN AÇIKLAMALAR	140
XV.	KARŞILIKLAR VE KOŞULLU YÜKÜMLÜLÜKLERE İLİŞKİN AÇIKLAMALAR	140
XVI.	ÇALIŞANLARIN HAKLARINA İLİŞKİN YÜKÜMLÜLÜKLERE İLİŞKİN AÇIKLAMALAR	140
XVII.	VERGİ UYGULAMALARINA İLİŞKİN AÇIKLAMALAR	141
XVIII.	BORÇLANMALARA İLİŞKİN İLAVE AÇIKLAMALAR	142



XIX. İHRAÇ EDİLEN HİSSE SENETLERİNE İLİŞKİN AÇIKLAMALAR	142
XX. AVAL VE KABULLERE İLİŞKİN AÇIKLAMALAR	142
XXI. DEVLET TEŞVİKLERİNE İLİŞKİN AÇIKLAMALAR	142
XXII. KÂR YEDEKLERİ VE KÂRIN DAĞITILMASINA İLİŞKİN AÇIKLAMALAR	142
XXIII. HİSSE BAŞINA KAZANCA İLİŞKİN AÇIKLAMALAR	142
XXIV. NAKİT VE NAKDE EŞDEĞER VARLIKLARA İLİŞKİN AÇIKLAMALAR	143
XXV. RAPORLAMANIN BÖLÜMLEMEYE GÖRE YAPILMASINA İLİŞKİN AÇIKLAMALAR	143
XXVI. SINIFLANDIRMALAR	143
XXVII. DİĞER HUSUSLAR	143

DÖRDÜNCÜ BÖLÜM

MALİ BÜNYEYE VE RİSK YÖNETİMİNE İLİŞKİN BİLGİLER

I. ÖZKAYNAK KALEMLERİNE İLİŞKİN AÇIKLAMALAR	143
II. KREDİ RİSKİNE İLİŞKİN AÇIKLAMALAR	149
III. KUR RİSKİNE İLİŞKİN AÇIKLAMALAR	165
IV. FAİZ ORANI RİSKİNE İLİŞKİN AÇIKLAMALAR	167
V. HİSSE SENEDİ POZİSYON RİSKİNE İLİŞKİN AÇIKLAMALAR	172
VI. LİKİDİTE RİSKİ YÖNETİMİNE ve LİKİDİTE KARŞILAMA ORANINA İLİŞKİN AÇIKLAMALAR	172
VII. KALDIRAÇ ORANINA İLİŞKİN AÇIKLAMALAR	182
VIII. RİSK YÖNETİMİNE İLİŞKİN AÇIKLAMALAR	183
IX. FİNANSAL VARLIK VE BORÇLARIN GERÇEĞE UYGUN DEĞERİ İLE GÖSTERİLMESİNE İLİŞKİN AÇIKLAMALAR	205
X. BAŞKALARININ NAM VE HESABINA YAPILAN İŞLEMLER İLE İNANCA DAYALI İŞLEMLERE İLİŞKİN AÇIKLAMALAR	208
XI. FAALİYET BÖLÜMLERİNE İLİŞKİN AÇIKLAMALAR	208

BEŞİNCİ BÖLÜM

KONSOLİDE OLMAYAN FİNANSAL TABLOLARA İLİŞKİN AÇIKLAMA VE DİPNOTLAR

I. BİLANÇONUN AKTİF HESAPLARINA İLİŞKİN AÇIKLAMA VE DİPNOTLAR	209
II. BİLANÇONUN PASİF HESAPLARINA İLİŞKİN AÇIKLAMA VE DİPNOTLAR	225
III. NAZIM HESAPLARA İLİŞKİN AÇIKLAMA VE DİPNOTLAR	230
IV. GELİR TABLOSUNA İLİŞKİN AÇIKLAMA VE DİPNOTLAR	233
V. ÖZKAYNAK DEĞİŞİM TABLOSUNA İLİŞKİN AÇIKLAMA VE DİPNOTLAR	238
VI. NAKİT AKIŞ TABLOSUNA İLİŞKİN AÇIKLAMA VE DİPNOTLAR	239
VII. BANKA'NIN DAHİL OLDUĞU RİSK GRUBUNA İLİŞKİN AÇIKLAMALAR	240
VIII. BANKA'NIN YURTDIŞI, YURTDIŞI, KIYI BANKACILIĞI BÖLGELERİNDEKİ ŞUBE İLE YURTDIŞI TEMSİLCİLİKLERİNE İLİŞKİN BİLGİLER	243

ALTINCI BÖLÜM

DİĞER AÇIKLAMALAR VE DİPNOTLAR

I. BANKA'NIN FAALİYETİNE İLİŞKİN DİĞER AÇIKLAMALAR	243
II. BİLANÇO SONRASI HUSUSLARA İLİŞKİN AÇIKLAMALAR	243

YEDİNCİ BÖLÜM

BAĞIMSIZ DENETİM RAPORU

I. BAĞIMSIZ DENETİM RAPORUNA İLİŞKİN OLARAK AÇIKLANMASI GEREKEN HUSUSLAR	244
II. BAĞIMSIZ DENETÇİ TARAFINDAN HAZIRLANAN AÇIKLAMA VE DİPNOTLAR	244

Pasha Yatırım Bankası A.Ş.

31 Aralık 2022 Tarihi İtibarıyla Hazırlanan Konsolide Olmayan Finansal Tablolara İlişkin Açıklama ve Dipnotlar

(Tutarlar aksi belirtilmedikçe bin Türk Lirası ("TL") olarak belirtilmiştir.)

BİRİNCİ BÖLÜM

GENEL BİLGİLER

I. Banka'nın kuruluş tarihi, başlangıç statüsü, anılan statüde meydana gelen değişiklikleri ihtiva eden tarihçesi

Banka'nın ticari unvanı	PASHA Yatırım Bankası A.Ş.
Raporlama dönemi	1 Ocak - 31 Aralık 2022
Yönetim merkezinin adresi	Sultan Selim Mahallesi Hümeýra Sokak PASHA Plaza No:2/7 34415 Kağıthane, İstanbul
Telefon numarası	(0 212) 705 89 00
Faks numarası	(0 212) 345 07 12
Elektronik site adresi	www.pashabank.com.tr
Elektronik posta adresi	info@pashabank.com.tr

PASHA Yatırım Bankası A.Ş.'nin ("Banka", "PASHA Bank") kuruluşuna mülga 3182 sayılı Bankalar Kanunu uyarınca Bakanlar Kurulu'nun 17.06.1987 gün ve 87/11898 sayılı kararı ile izin verilmiş olup Banka, Bahreyn'de faaliyet gösteren TAIB Bank B.S.C.(c)'nin bağlı ortaklığı olarak Yatırım Bank A.Ş. unvanı ve 240320 sicil numarası ile şirket merkezi İstanbul'da olmak üzere 25 Aralık 1987 tarihinde kurulmuştur. Banka'nın unvanı, 29 Mayıs 1997 tarihinden itibaren TAIB YatırımBank A.Ş. olarak değişmiştir.

Aksoy Holding A.Ş., 2013 yılında TAIB Bank B.S.C.(c)'nin elinde bulunan Banka'nın çoğunluk hisselerini satın alarak Banka'nın hakim hissedarı olmuştur. Bankacılık Düzenleme ve Denetleme Kurulu'nun 26 Aralık 2014 tarih ve 6137 sayılı kararıyla verilen izin çerçevesinde; Banka'nın Aksoy Holding A.Ş. uhdesinde bulunan ve Banka sermayesinin 28,795 TL'sine isabet eden payının, Bakü merkezli bölgesel finans kuruluşu PASHA Bank OJSC tarafından devralınması ve aynı zamanda PASHA Bank OJSC tarafından ödenmiş sermayenin 175,000 TL nakit artırılarak 80,000 TL'den 255,000 TL'ye çıkarılması suretiyle PASHA Bank OJSC'nin Banka'da doğrudan %79.92 oranında pay edinmesi ve PASHA Holding LLC'nin dolaylı olarak %47.95 oranında pay edinmesi uygun bulunmuş ve pay devri 27 Ocak 2015 tarihi itibarıyla Banka ortaklar pay defterine kaydedilmiştir.

Banka'nın unvan değişikliğini de içeren Esas Sözleşme tadili, 27 Ocak 2015 tarihli Olağanüstü Genel Kurul Kararı ile gerçekleşmiş ve 6 Mart 2015 tarih ve 8773 sayılı Türkiye Ticaret Sicili Gazetesinde yayımlanmak suretiyle Banka'nın ticaret unvanı PASHA Yatırım Bankası A.Ş., işletme adı PASHA Bank olarak değiştirilmiştir.

Bankacılık Düzenleme ve Denetleme Kurulu'nun 18 Aralık 2015 tarih ve 6583 sayılı kararıyla verilen izin çerçevesinde; Aksoy Holding A.Ş.'nin Banka'da sahip olduğu toplam 51,000 TL payının PASHA Bank OJSC'ye devri ile PASHA Bank OJSC'nin Bankadaki pay oranı %99.92'ye ve PASHA Holding LLC'nin dolaylı payı %59.95'e yükselmiş ve söz konusu hisse devri 24 Aralık 2015 tarih ve 110 sayılı Yönetim Kurulu kararı ile pay defterine işlenmiştir.



Pasha Yatırım Bankası A.Ş.

31 Aralık 2022 Tarihi İtibarıyla Hazırlanan Konsolide Olmayan Finansal Tablolara İlişkin Açıklama ve Dipnotlar

(Tutarlar aksi belirtilmedikçe bin Türk Lirası ("TL") olarak belirtilmiştir.)

GENEL BİLGİLER (Devamı)

Bankacılık Düzenleme ve Denetleme Kurulu'nun 4 Mayıs 2018 tarih ve 7803 sayılı kararıyla verilen izin çerçevesinde; Banka'da %59,95 oranında dolaylı pay sahibi olan PASHA Holding LLC'nin Banka'nın ödenmiş sermayesini 245,000 TL nakit artırım gerçekleştirmek suretiyle 500,000 TL'ye yükseltmesi ve doğrudan %49 oranında pay edinmesi uygun görülmüş, gerçekleştirilen sermaye artırımını sonucunda PASHA Holding LLC'nin Banka'daki doğrudan ve dolaylı toplam payı %79.57'ye yükselmiştir.

Banka'nın Esas Sözleşmesi, 18 Mayıs 2018 tarihli Olağanüstü Genel Kurul Kararı ile tadil edilmiş ve 6 Eylül 2018 tarihinde İstanbul Ticaret Sicil Müdürlüğü'nce tescil edilerek Türkiye Ticaret Sicili Gazetesi'nin 12 Eylül 2018 tarih ve 9598 sayılı nüshasında ilan olunmuştur.

II. Banka'nın sermaye yapısı, yönetim ve denetimini doğrudan veya dolaylı olarak tek başına veya birlikte elinde bulunduran ortakları, varsa bu hususlarda yıl içindeki değişiklikler ile dahil olduğu gruba ilişkin açıklama

Dönem içerisinde Banka'nın sermayesinde, esas sözleşmesinde ve ortaklık yapısında herhangi bir değişiklik gerçekleşmemiştir ve 31 Aralık 2022 tarihi itibarıyla Banka ortaklık yapısı aşağıdaki tablodaki gibidir:

Ad Soyad/Ticari Unvanı	Sermaye	Pay Oranı
PASHA Bank OJSC	254.795	%50.96
PASHA Holding LLC	245.000	%49.00
Diğer	205	%0.04
Toplam	500.000	%100.00

Banka'nın ödenmiş sermayesi, her birinin itibari değeri 1 tam TL olan, tamamı nama yazılı 500.000.000 adet paya bölünmüştür. Şirket paylarının her biri birer oy hakkına sahiptir. Banka'nın imtiyazlı hisse senedi bulunmamaktadır.

31 Aralık 2022 tarihi itibarıyla PASHA Bank OJSC'nin ortaklık yapısında; PASHA Holding LLC %56.82, Bless LLC %28.18, Arif Pashayev %9.99 ve Mir Jamal Pashayev %5.01 oranında pay sahipleridir. 31 Aralık 2022 tarihi itibarıyla PASHA Holding LLC'nin ortaklık yapısında; Bless LLC %37.50, Reveri LLC %37.50, Arif Pashayev %15 ve Mir Jamal Pashayev %10 oranında pay sahipleridir.

31 Aralık 2022 Tarihi İtibarıyla Hazırlanan Konsolide Olmayan Finansal Tablolara İlişkin Açıklama ve Dipnotlar

(Tutarlar aksi belirtilmedikçe bin Türk Lirası ("TL") olarak belirtilmiştir.)

GENEL BİLGİLER (Devamı)

III. Banka'nın, yönetim kurulu başkan ve üyeleri, denetim komitesi üyeleri ile genel müdür ve yardımcılarının varsa Banka'da sahip oldukları paylara ve sorumluluk alanlarına ilişkin açıklamalar

Unvan	Adı Soyadı	Eğitim Durumu	Hisse Oranı
Yönetim Kurulu Başkanı ⁽¹⁾	Jalal Gasimov	Y.Lisans	-
Yönetim Kurulu Başkan Vekili ⁽¹⁾	Farid Mammadov	Y.Lisans	-
Yönetim Kurulu Üyesi	Shahin Mammadov	Doktora	-
Yönetim Kurulu Üyesi	Javid Guliyev	Y.Lisans	-
Yönetim Kurulu Üyesi/Denetim Komitesi Üyesi	Kamala Nuriyeva	Y.Lisans	-
Bağımsız Yönetim Kurulu Üyesi/Denetim Komitesi Başkanı	Furkan Evranos	Doktora	-
Bağımsız Yönetim Kurulu Üyesi	Ebru Oğan	Lisans	-
Bağımsız Yönetim Kurulu Üyesi	Knottnerus	Lisans	-
Bağımsız Yönetim Kurulu Üyesi	Nuri Tuncalı	Lisans	-
Yönetim Kurulu Üyesi ve Genel Müdür	Hikmet Cenk Eynehan	Y.Lisans	-
Genel Müdür Yardımcısı (Genel Müdür Vekili)	Ayşe Hale Yıldırım	Y.Lisans	-
Genel Müdür Yardımcısı ⁽²⁾	Özer Baran	Y.Lisans	-
Genel Müdür Yardımcısı	Benan Bilge Köksal	Lisans	-

⁽¹⁾ Banka Esas Sözleşmesinin 13'üncü maddesi uyarınca alınan 18 Mart 2022 tarih ve 29 sayılı yönetim kurulu kararı ile yönetim kurulu üyeleri arasında yapılan vazife taksimi sonucunda; Jalal Gasimov'un yönetim kurulu başkanı, Farid Mammadov'un yönetim kurulu başkan vekili olarak görevlerine devam etmelerine karar verilmiştir.

⁽²⁾ Krediler ve Bilgi Teknolojilerinden Sorumlu Genel Müdür Yardımcısı Özer Baran, Bankamızdaki görevinden 5 Ağustos 2022 tarihinde istifaen ayrılmıştır.

Banka'nın yönetim kurulu başkan ve üyeleri ile genel müdür ve yardımcılarının Banka'da doğrudan ve dolaylı olarak sahip oldukları payları bulunmamaktadır.

IV. Banka'da nitelikli pay sahibi olan kişi ve kuruluşlara ilişkin açıklamalar

Banka'nın 31 Aralık 2022 tarihi itibarıyla nitelikli pay sahibi olan kişi ve kuruluşları aşağıdaki gibidir:

Ad Soyad/Ticari Unvanı	Pay Tutarları (Nominal)	Pay Oranları	Ödenmiş Paylar (Nominal)	Ödenmemiş Paylar
Leyla Aliyeva	179,461	%35.89	179,461	-
Arzu Aliyeva	179,461	%35.89	179,461	-
Arif Pashayev	89,139	%17.83	89,139	-
Mir Jamal Pashayev	51,734	%10.35	51,734	-

V. Banka'nın hizmet türü ve faaliyet alanlarını içeren özet bilgi

Banka yatırım bankacılığı alanında faaliyet göstermekte olup, 31 Aralık 2022 tarihi itibarıyla Banka'nın personel sayısı 57 (31 Aralık 2021 - 60) kişidir. Banka, 31 Aralık 2022 tarihi itibarıyla sadece İstanbul'daki Genel Müdürlüğü aracılığıyla faaliyette bulunmakta olup şubesi bulunmamaktadır.



Pasha Yatırım Bankası A.Ş.

31 Aralık 2022 Tarihi İtibarıyla Hazırlanan Konsolide Olmayan Finansal Tablolara İlişkin Açıklama ve Dipnotlar

(Tutarlar aksi belirtilmedikçe bin Türk Lirası ("TL") olarak belirtilmiştir.)

GENEL BİLGİLER (Devamı)

V. Banka'nın hizmet türü ve faaliyet alanlarını içeren özet bilgi (Devamı)

Banka yatırım bankacılığı alanında faaliyet göstermekte olup, aşağıda gösterilen iştirak konuları dahil olmak, fakat hiç bir şekilde bunlarla sınırlı bulunmamak üzere gerekli makamların izninin sağlanması koşuluna bağlı olarak her türlü yurt içi ve yurt dışı yatırım ve kalkınma bankacılığı faaliyetleri ile iştirak etmek üzere kurulmuştur. Bu faaliyetler başlıca şunlardır:

- Nakdi, gayrinakdi her cins ve surette kredi verme işlemleri,
- Nakdi ve kaydi ödeme ve fon transferi işlemleri, muhabir bankacılık veya çek hesaplarının kullanılması dahil her türlü ödeme ve tahsilat işlemleri,
- Çek ve diğer kambiyo senetlerinin iştiraki işlemleri,
- Saklama hizmetleri,
- Kredi kartları, banka kartları ve seyahat çekleri gibi ödeme vasıtalarının ihracı ve bunlarla ilgili faaliyetlerin yürütülmesi işlemleri,
- Efektif dahil kambiyo işlemleri; para piyasası araçlarının alım ve satımı; kıymetli maden ve taşların alımı, satımı veya bunların emanete alınması işlemleri,
- Ekonomik ve finansal göstergelere, sermaye piyasası araçlarına, mala, kıymetli madenlere ve dövizde dayalı; vadeli işlem sözleşmelerinin, opsiyon sözleşmelerinin, birden fazla türev aracı içeren basit veya karmaşık yapıdaki finansal araçların alımı, satımı ve aracılık işlemleri,
- Sermaye piyasası araçlarının alım ve satımı ile geri alım veya tekrar satım taahhüdü işlemleri,
- Sermaye piyasası araçlarının ihraç veya halka arz yoluyla satışına aracılık işlemleri,
- Daha önce ihraç edilmiş olan sermaye piyasası araçlarının aracılık maksadıyla alım satımının yürütülmesi işlemleri,
- Başkaları lehine teminat, garanti ve sair yükümlülüklerin üstlenilmesi işlemleri gibi garanti işleri.
- Yatırım danışmanlığı işlemleri,
- Portföy işletmeciliği ve yönetimi,
- Hazine Müsteşarlığı ve/veya Merkez Bankası ve kuruluş birlikleri nezdinde oluşturulan bir sözleşme kapsamında üstlenilen yükümlülükler çerçevesinde alım satım işlemlerine ilişkin piyasa yapıcılığı,
- Faktoring ve forfaiting işlemleri,
- Bankalararası piyasada para alım satımı işlemlerine aracılık,
- Finansal kiralama işlemleri,
- Sigorta acenteliği ve bireysel emeklilik aracılık hizmetleri

Ayrıca, Sermaye Piyasası Kurulu'nun 30/12/2015 tarih ve BNK-019 (081) sayılı yetki belgesi uyarınca İşlem Aracılığı Faaliyeti, Portföy Aracılığı Faaliyeti, En İyi Gayret Aracılığı Suretiyle Halka Arza Aracılık Faaliyeti ve Sınırlı Saklama Hizmetinde bulunmak üzere yetkilendirilmiştir.

VI. Banka ile bağlı ortaklıkları arasında özkaynakların derhal transfer edilmesinin veya borçların geri ödenmesinin önünde mevcut veya muhtemel, fiili veya hukuki engeller

Bulunmamaktadır.

31 Aralık 2022 Hesap Dönemine Ait Konsolide Olmayan Finansal Tablolar

(Tutarlar aksi belirtilmedikçe bin Türk Lirası ("TL") olarak belirtilmiştir.)

İKİNCİ BÖLÜM

KONSOLİDE OLMAYAN FİNANSAL TABLOLAR

I. BİLANÇO (FİNANSAL DURUM TABLOSU)

	VARLIKLAR	Dipnot	Cari Dönem 31/12/2022			Önceki Dönem 31/12/2021		
			TP	YP	Toplam	TP	YP	Toplam
I.	FİNANSAL VARLIKLAR (Net)		102,079	1,722,517	1,824,596	77,046	501,397	578,443
1.1	Nakit ve Nakit Benzerleri		43,673	1,675,539	1,719,212	10,078	483,120	493,198
1.1.1	Nakit Değerler ve Merkez Bankası	(5.1.1)	41,419	409,341	450,760	7,592	276,177	283,769
1.1.2	Bankalar	(5.1.3)	4,198	1,266,198	1,270,396	2,967	206,943	209,910
1.1.3	Para Piyasalarından Alacaklar		-	-	-	-	-	-
1.1.4	Beklenen Zarar Karşılıkları (-)		(1,944)	-	(1,944)	(481)	-	(481)
1.2	Gerçeğe Uygun Değer Farkı Kâr Zarara Yansıtılan Finansal Varlıklar	(5.1.2)	3,602	37,566	41,168	2,679	18,277	20,956
1.2.1	Devlet Borçlanma Senetleri		-	-	-	-	-	-
1.2.2	Sermayede Payı Temsil Eden Menkul Değerler		-	37,566	37,566	-	18,277	18,277
1.2.3	Diğer Finansal Varlıklar		3,602	-	3,602	2,679	-	2,679
1.3	Gerçeğe Uygun Değer Farkı Diğer Kapsamlı Gelire Yansıtılan Finansal Varlıklar	(5.1.4)	54,804	9,412	64,216	50,685	-	50,685
1.3.1	Devlet Borçlanma Senetleri		35,735	-	35,735	39,205	-	39,205
1.3.2	Sermayede Payı Temsil Eden Menkul Değerler		7,659	-	7,659	7,659	-	7,659
1.3.3	Diğer Finansal Varlıklar		11,410	9,412	20,822	3,821	-	3,821
1.4	Türev Finansal Varlıklar		-	-	-	13,604	-	13,604
1.4.1	Türev Finansal Varlıkların Gerçeğe Uygun Değer Farkı Kar Zarara Yansıtılan Kısmı	(5.1.2)	-	-	-	13,604	-	13,604
1.4.2	Türev Finansal Varlıkların Gerçeğe Uygun Değer Farkı Diğer Kapsamlı Gelire Yansıtılan Kısmı	(5.1.1)	-	-	-	-	-	-
II.	İTFA EDİLMİŞ MALİYETİ İLE ÖLÇÜLEN FİNANSAL VARLIKLAR (Net)		1,159,655	2,857,341	4,016,996	677,541	2,030,857	2,708,398
2.1	Krediler	(5.1.5)	1,096,988	2,282,149	3,379,137	663,192	1,553,258	2,216,450
2.2	Kiralama İşlemlerinden Alacaklar	(5.1.10)	140,398	118,558	258,956	88,824	117,178	206,002
2.3	Faktoring Alacakları		-	-	-	-	-	-
2.4	İtfa Edilmiş Maliyeti ile Ölçülen Diğer Finansal Varlıklar	(5.1.6)	-	456,634	456,634	-	361,103	361,103
2.4.1	Devlet Borçlanma Senetleri		-	324,054	324,054	-	189,860	189,860
2.4.2	Diğer Finansal Varlıklar		-	132,580	132,580	-	171,243	171,243
2.5	Beklenen Zarar Karşılıkları (-)	(5.1.5)	(77,731)	-	(77,731)	(74,475)	(682)	(75,157)
III.	SATIŞ AMAÇLI ELDE TUTULAN VE DURDURULAN FAALİYETLERE İLİŞKİN DURAN VARLIKLAR (Net)	(5.1.16)	-	-	-	-	-	-
3.1	Satış Amaçlı		-	-	-	-	-	-
3.2	Durdurulan Faaliyetlere İlişkin		-	-	-	-	-	-
IV.	ORTAKLIK YATIRIMLARI		-	-	-	-	-	-
4.1	İştirakler (Net)	(5.1.7)	-	-	-	-	-	-
4.1.1	Özkaynak Yöntemine Göre Değerlenenler		-	-	-	-	-	-
4.1.2	Konsolide Edilmeyenler		-	-	-	-	-	-
4.2	Bağlı Ortaklıklar (Net)	(5.1.8)	-	-	-	-	-	-
4.2.1	Konsolide Edilmeyen Mali Ortaklıklar		-	-	-	-	-	-
4.2.2	Konsolide Edilmeyen Mali Olmayan Ortaklıklar		-	-	-	-	-	-
4.3	Birlikte Kontrol Edilen Ortaklıklar (İş Ortaklıkları) (Net)	(5.1.9)	-	-	-	-	-	-
4.3.1	Özkaynak Yöntemine Göre Değerlenenler		-	-	-	-	-	-
4.3.2	Konsolide Edilmeyenler		-	-	-	-	-	-
V.	MADDİ DURAN VARLIKLAR (Net)	(5.1.12)	100,528	-	100,528	87,982	-	87,982
VI.	MADDİ OLMAYAN DURAN VARLIKLAR (Net)	(5.1.13)	11,648	-	11,648	7,784	-	7,784
6.1	Şerefiye		-	-	-	-	-	-
6.2	Diğer		11,648	-	11,648	7,784	-	7,784
VII.	YATIRIM AMAÇLI GAYRİMENKULLER (Net)	(5.1.14)	170,217	-	170,217	143,910	-	143,910
VIII.	CARİ VERGİ VARLIĞI		12	-	12	483	-	483
IX.	ERTELENMİŞ VERGİ VARLIĞI	(5.1.15)	12,251	-	12,251	13,020	-	13,020
X.	DİĞER AKTİFLER (Net)	(5.1.17)	19,523	84	19,607	22,505	28	22,533
	VARLIKLAR TOPLAMI		1,575,913	4,579,942	6,155,855	1,030,271	2,532,282	3,562,553

İlişikteki açıklama ve dipnotlar bu finansal tabloların tamamlayıcı bir parçasıdır.

Pasha Yatırım Bankası A.Ş.

31 Aralık 2022 Hesap Dönemine Ait Konsolide Olmayan Finansal Tablolar

(Tutarlar aksi belirtilmedikçe bin Türk Lirası ("TL") olarak belirtilmiştir.)

I. BİLANÇO (FİNANSAL DURUM TABLOSU)

	YÜKÜMLÜLÜKLER	Dipnot	Cari Dönem 31/12/2022			Önceki Dönem 31/12/2021		
			TP	YP	Toplam	TP	YP	Toplam
I.	MEVDUAT	(5.2.1)	-	-	-	-	-	-
II.	ALINAN KREDİLER	(5.2.3)	414,313	2,348,891	2,763,204	90,947	1,285,105	1,376,052
III.	PARA PİYASALARINA BORÇLAR	(5.2.4)	110,215	202,753	312,968	141,143	64,380	205,523
IV.	İHRAÇ EDİLEN MENKUL KIYMETLER (Net)	(5.2.5)	170,065	783,758	953,823	64,264	1,158,195	1,222,459
4.1	Bonolar		170,065	-	170,065	64,264	-	64,264
4.2	Varlığa Dayalı Menkul Kıymetler		-	-	-	-	-	-
4.3	Tahviller		-	783,758	783,758	-	1,158,195	1,158,195
V.	FONLAR		35,294	595,596	630,890	12,977	15,202	28,179
5.1	Müstakrizlerin Fonları		34,847	415,218	450,065	12,903	15,177	28,080
5.2	Diğer		447	180,378	180,825	74	25	99
VI.	GERÇEĞE UYGUN DEĞER FARKI KAR ZARARA YANSITILAN FİNANSAL YÜKÜMLÜLÜKLER		-	-	-	-	-	-
VII.	TÜREV FİNANSAL YÜKÜMLÜLÜKLER		10	3,154	3,164	-	114	114
7.1	Türev Finansal Yükümlülüklerin Gerçeğe Uygun Değer Farkı Kar Zarara Yansıtılan Kısmı	(5.2.2)	10	3,154	3,164	-	114	114
7.2	Türev Finansal Yükümlülüklerin Gerçeğe Uygun Değer Farkı Diğer Kapsamlı Gelire Yansıtılan Kısmı	(5.2.8)	-	-	-	-	-	-
VIII.	FAKTÖRİNG YÜKÜMLÜLÜKLERİ		-	-	-	-	-	-
IX.	KİRALAMA İŞLEMLERİNDEN YÜKÜMLÜLÜKLER (Net)	(5.2.7)	876	-	876	538	-	538
X.	KARŞILIKLAR	(5.2.9)	30,864	74	30,938	15,969	-	15,969
10.1	Yeniden Yapılanma Karşılığı		-	-	-	-	-	-
10.2	Çalışan Hakları Karşılığı		2,410	-	2,410	1,349	-	1,349
10.3	Sigorta Teknik Karşılıkları (Net)		-	-	-	-	-	-
10.4	Diğer Karşılıklar		28,454	74	28,528	14,620	-	14,620
XI.	CARİ VERGİ BORCU	(5.2.10)	21,711	-	21,711	8,526	-	8,526
XII.	ERTELENMİŞ VERGİ BORCU	(5.2.11)	-	-	-	-	-	-
XIII.	SATIŞ AMAÇLI ELDE TUTULAN VE DURDURULAN FAALİYETLERE İLİŞKİN DURAN VARLIK BORÇLARI (Net)	(5.2.12)	-	-	-	-	-	-
13.1	Satış Amaçlı		-	-	-	-	-	-
13.2	Durdurulan Faaliyetlere İlişkin		-	-	-	-	-	-
XIV.	SERMAYE BENZERİ BORÇLANMA ARAÇLARI	(5.2.13)	-	467,749	467,749	-	-	-
14.1	Krediler		-	467,749	467,749	-	-	-
14.2	Diğer Borçlanma Araçları		-	-	-	-	-	-
XV.	Diğer Yükümlülükler	(5.2.6)	59,868	94,902	154,770	52,709	45,504	98,213
XVI.	ÖZKAYNAKLAR	(5.2.14)	815,762	-	815,762	606,980	-	606,980
16.1	Ödenmiş Sermaye		500,000	-	500,000	500,000	-	500,000
16.2	Sermaye Yedekleri		-	-	-	-	-	-
16.2.1	Hisse Senedi İhraç Primleri		-	-	-	-	-	-
16.2.2	Hisse Senedi İptal Kârları		-	-	-	-	-	-
16.2.3	Diğer Sermaye Yedekleri		-	-	-	-	-	-
16.3	Kâr veya Zararda Yeniden Sınıflandırılmayacak Birikmiş Diğer Kapsamlı Gelirler veya Giderler		-	-	-	-	-	-
16.4	Kâr veya Zararda Yeniden Sınıflandırılacak Birikmiş Diğer Kapsamlı Gelirler veya Giderler		1,998	-	1,998	(2,911)	-	(2,911)
16.5	Kâr Yedekleri		109,891	-	109,891	62,766	-	62,766
16.5.1	Yasal Yedekler		5,327	-	5,327	2,971	-	2,971
16.5.2	Statü Yedekleri		295	-	295	295	-	295
16.5.3	Olağanüstü Yedekler		104,269	-	104,269	59,500	-	59,500
16.5.4	Diğer Kâr Yedekleri		-	-	-	-	-	-
16.6	Kâr veya Zarar		203,873	-	203,873	47,125	-	47,125
16.6.1	Geçmiş Yıllar Kâr veya Zararı		-	-	-	-	-	-
16.6.2	Dönem Net Kâr veya Zararı		203,873	-	203,873	47,125	-	47,125
	YÜKÜMLÜLÜKLER TOPLAMI		1,658,978	4,496,877	6,155,855	994,053	2,568,500	3,562,553

İlişikteki açıklama ve dipnotlar bu finansal tabloların tamamlayıcı bir parçasıdır.

31 Aralık 2022 Hesap Dönemine Ait Konsolide Olmayan Finansal Tablolar

(Tutarlar aksi belirtilmedikçe bin Türk Lirası ("TL") olarak belirtilmiştir.)

II. NAZIM HESAPLAR TABLOSU

	NAZIM HESAPLAR	Dipnot	Cari Dönem 31/12/2022			Önceki Dönem 31/12/2021		
			TP	YP	Toplam	TP	YP	Toplam
A.	BİLANÇO DIŞI YÜKÜMLÜLÜKLER (I+II+III)		295,257	1,543,792	1,839,049	231,574	795,011	1,026,585
I.	GARANTİ ve KEFALETLER	(5.3.1)	282,430	502,747	785,177	151,668	580,821	732,489
1.1.	Teminat Mektupları		279,930	262,956	542,886	151,668	153,419	305,087
1.1.1.	Devlet İhale Kanunu Kapsamına Girenler		-	-	-	-	-	-
1.1.2.	Dış Ticaret İşlemleri Dolayısıyla Verilenler		-	-	-	-	-	-
1.1.3.	Diğer Teminat Mektupları		279,930	262,956	542,886	151,668	153,419	305,087
1.2.	Banka Kredileri		-	-	-	-	-	-
1.2.1.	İthalat Kabul Kredileri		-	-	-	-	-	-
1.2.2.	Diğer Banka Kabulleri		-	-	-	-	-	-
1.3.	Akreditifler		-	42,089	42,089	-	109,673	109,673
1.3.1.	Belgeli Akreditifler		-	-	-	-	-	-
1.3.2.	Diğer Akreditifler		-	42,089	42,089	-	109,673	109,673
1.4.	Garanti Verilen Prefinansmanlar		-	-	-	-	-	-
1.5.	Cirolar		-	-	-	-	-	-
1.5.1.	T.C. Merkez Bankasına Cirolar		-	-	-	-	-	-
1.5.2.	Diğer Cirolar		-	-	-	-	-	-
1.6.	Menkul Kıy. İh. Satın Alma Garantilerimizden		-	-	-	-	-	-
1.7.	Faktoring Garantilerinden		-	-	-	-	-	-
1.8.	Diğer Garantilerimizden		2,500	197,702	200,202	-	317,729	317,729
1.9.	Diğer Kefaletlerimizden		-	-	-	-	-	-
II.	TAAHHÜTLER	(5.3.1)	12,827	397,682	410,509	-	15,388	15,388
2.1.	Cayılmaz Taahhütler		12,827	397,682	410,509	-	15,388	15,388
2.1.1.	Vadeli Aktif Değerler Alım Satım Taahhütleri		11,436	13,350	24,786	-	-	-
2.1.2.	Vadeli Mevduat Alım Satım Taahhütleri		-	373,966	373,966	-	-	-
2.1.3.	İştir. ve Bağ. Ort. Ser. İst. Taahhütleri		-	-	-	-	-	-
2.1.4.	Kul. Gar. Kredi Tahsis Taahhütleri		-	-	-	-	-	-
2.1.5.	Men. Kıy. İhr. Aracılık Taahhütleri		-	-	-	-	-	-
2.1.6.	Zorunlu Karşılık Ödeme Taahhüdü		-	-	-	-	-	-
2.1.7.	Çekler İçin Ödeme Taahhütleri		-	-	-	-	-	-
2.1.8.	İhracat Taahhütlerinden Kaynaklanan Vergi ve Fon Yükümlülükleri		-	-	-	-	-	-
2.1.9.	Kredi Kartı Harcama Limit Taahhütleri		-	-	-	-	-	-
2.1.10.	Kredi Kartları ve Bankacılık Hizmetlerine İlişkin Promosyon Uyg. Taah.		-	-	-	-	-	-
2.1.11.	Açığa Menkul Kıymet Satış Taahhütlerinden Alacaklar		-	-	-	-	-	-
2.1.12.	Açığa Menkul Kıymet Satış Taahhütlerinden Borçlar		-	-	-	-	-	-
2.1.13.	Diğer Cayılmaz Taahhütler		1,391	10,366	11,757	-	15,388	15,388
2.2.	Cayılabilir Taahhütler		-	-	-	-	-	-
2.2.1.	Cayılabilir Kredi Tahsis Taahhütleri		-	-	-	-	-	-
2.2.2.	Diğer Cayılabilir Taahhütler		-	-	-	-	-	-
III.	TÜREV FİNANSAL ARAÇLAR	(5.3.2)	-	643,363	643,363	79,906	198,802	278,708
3.1.	Riskten Korunma Amaçlı TÜrev Finansal Araçlar		-	-	-	-	-	-
3.1.1.	Gerçeğe Uygun Değer Riskinden Korunma Amaçlı İşlemler		-	-	-	-	-	-
3.1.2.	Nakit Akış Riskinden Korunma Amaçlı İşlemler		-	-	-	-	-	-
3.1.3.	Yurtdışındaki Net Yatırım Riskinden Korunma Amaçlı İşlemler		-	-	-	-	-	-

İlişikteki açıklama ve dipnotlar bu finansal tabloların tamamlayıcı bir parçasıdır.



Pasha Yatırım Bankası A.Ş.

31 Aralık 2022 Hesap Dönemine Ait Konsolide Olmayan Finansal Tablolar

(Tutarlar aksi belirtilmedikçe bin Türk Lirası ("TL") olarak belirtilmiştir.)

	NAZIM HESAPLAR	Dipnot	Cari Dönem 31/12/2022			Önceki Dönem 31/12/2021		
			TP	YP	Toplam	TP	YP	Toplam
3.2	Alım Satım Amaçlı İşlemler		-	643,363	643,363	79,906	198,802	278,708
3.2.1	Vadeli Döviz Alım-Satım İşlemleri		-	-	-	-	-	-
3.2.1.1	Vadeli Döviz Alım İşlemleri		-	-	-	-	-	-
3.2.1.2	Vadeli Döviz Satım İşlemleri		-	-	-	-	-	-
3.2.2	Para ve Faiz Swap İşlemleri		-	643,363	643,363	79,906	198,802	278,708
3.2.2.1	Swap Para Alım İşlemleri		-	320,418	320,418	-	145,999	145,999
3.2.2.2	Swap Para Satım İşlemleri		-	322,945	322,945	79,906	52,803	132,709
3.2.2.3	Swap Faiz Alım İşlemleri		-	-	-	-	-	-
3.2.2.4	Swap Faiz Satım İşlemleri		-	-	-	-	-	-
3.2.3	Para, Faiz ve Menkul Değer Opsiyonları		-	-	-	-	-	-
3.2.3.1	Para Alım Opsiyonları		-	-	-	-	-	-
3.2.3.2	Para Satım Opsiyonları		-	-	-	-	-	-
3.2.3.3	Faiz Alım Opsiyonları		-	-	-	-	-	-
3.2.3.4	Faiz Satım Opsiyonları		-	-	-	-	-	-
3.2.3.5	Menkul Değerler Alım Opsiyonları		-	-	-	-	-	-
3.2.3.6	Menkul Değerler Satım Opsiyonları		-	-	-	-	-	-
3.2.4	Futures Para İşlemleri		-	-	-	-	-	-
3.2.4.1	Futures Para Alım İşlemleri		-	-	-	-	-	-
3.2.4.2	Futures Para Satım İşlemleri		-	-	-	-	-	-
3.2.5	Futures Faiz Alım-Satım İşlemleri		-	-	-	-	-	-
3.2.5.1	Futures Faiz Alım İşlemleri		-	-	-	-	-	-
3.2.5.2	Futures Faiz Satım İşlemleri		-	-	-	-	-	-
3.2.6	Diğer		-	-	-	-	-	-
B.	EMANET VE REHİNLİ KIYMETLER (IV+V+VI)		3,043,671	3,776,031	6,819,702	2,938,397	2,721,906	5,660,303
IV.	EMANET KIYMETLER		81,193	329,373	410,566	35,076	2,666	37,742
4.1	Müşteri Fon ve Portföy Mevcutları		-	-	-	-	-	-
4.2	Emanete Alınan Menkul Değerler		48,503	329,373	377,876	33,824	2,666	36,490
4.3	Tahsile Alınan Çekler		32,690	-	32,690	1,252	-	1,252
4.4	Tahsile Alınan Ticari Senetler		-	-	-	-	-	-
4.5	Tahsile Alınan Diğer Kıymetler		-	-	-	-	-	-
4.6	İhracına Aracı Olunan Kıymetler		-	-	-	-	-	-
4.7	Diğer Emanet Kıymetler		-	-	-	-	-	-
4.8	Emanet Kıymet Alanlar		-	-	-	-	-	-
V.	REHİNLİ KIYMETLER		2,959,552	3,162,299	6,121,851	2,787,894	2,602,645	5,390,539
5.1	Menkul Kıymetler		124,233	-	124,233	115,630	214,027	329,657
5.2	Teminat Senetleri		480,894	536,216	1,017,110	321,118	251,471	572,589
5.3	Emtia		459,224	243,710	702,934	515,483	331,856	847,339
5.4	Varant		-	-	-	-	-	-
5.5	Gayrimenkul		714,242	299,185	1,013,427	965,051	869,248	1,834,299
5.6	Diğer Rehinli Kıymetler		1,180,959	2,083,188	3,264,147	870,612	936,043	1,806,655
5.7	Rehinli Kıymet Alanlar		-	-	-	-	-	-
VI.	KABUL EDİLEN AVALLER VE KEFALETLER		2,926	284,359	287,285	115,427	116,595	232,022
	BİLANÇO DIŞI HESAPLAR TOPLAMI (A+B)		3,338,928	5,319,823	8,658,751	3,169,971	3,516,917	6,686,888

İlişikteki açıklama ve dipnotlar bu finansal tabloların tamamlayıcı bir parçasıdır.

31 Aralık 2022 Hesap Dönemine Ait Konsolide Olmayan Finansal Tablolar

(Tutarlar aksi belirtilmedikçe bin Türk Lirası ("TL") olarak belirtilmiştir.)

III. KÂR VEYA ZARAR TABLOSU

	GELİR VE GİDER KALEMLERİ	Dipnot	Cari Dönem 31/12/2022	Önceki Dönem 31/12/2021
I.	FAİZ GELİRLERİ	(5.4.1)	454,306	219,309
1.1	Kredilerden Alınan Faizler		366,846	175,815
1.2	Zorunlu Karşılıklardan Alınan Faizler		657	1,951
1.3	Bankalardan Alınan Faizler		3,585	792
1.4	Para Piyasası İşlemlerinden Alınan Faizler		426	4,528
1.5	Menkul Değerlerden Alınan Faizler		50,221	18,027
1.5.1	Gerçeğe Uygun Değer Farkı Kar Zarara Yansıtılanlar		-	-
1.5.2	Gerçeğe Uygun Değer Farkı Diğer Kapsamlı Gelire Yansıtılanlar		11,899	3,925
1.5.3	İtfa Edilmiş Maliyeti İle Ölçülenler		38,322	14,102
1.6	Finansal Kiralama Faiz Gelirleri		32,571	18,187
1.7	Diğer Faiz Gelirleri		-	9
II.	FAİZ GİDERLERİ (-)	(5.4.2)	229,979	106,394
2.1	Mevduata Verilen Faizler		-	-
2.2	Kullanılan Kredilere Verilen Faizler		108,947	56,267
2.3	Para Piyasası İşlemlerine Verilen Faizler		38,293	6,277
2.4	İhrac Edilen Menkul Kıymetlere Verilen Faizler		64,955	39,854
2.5	Kiralama Faiz Giderleri		126	54
2.6	Diğer Faiz Giderleri	(5.4.12)	17,658	3,942
III.	NET FAİZ GELİRİ/GİDERİ (I - II)		224,327	112,915
IV.	NET ÜCRET VE KOMİSYON GELİRLERİ/GİDERLERİ		50,434	10,285
4.1	Alınan Ücret ve Komisyonlar		61,835	15,431
4.1.1	Gayri Nakdi Kredilerden		7,034	3,927
4.1.2	Diğer	(5.4.12)	54,801	11,504
4.2	Verilen Ücret ve Komisyonlar (-)		11,401	5,146
4.2.1	Gayri Nakdi Kredilere		515	428
4.2.2	Diğer	(5.4.12)	10,886	4,718
V.	TEMETTÜ GELİRLERİ	(5.4.3)	-	-
VI.	TİCARİ KAR/ZARAR (Net)	(5.4.4)	50,619	20,516
6.1	Sermaye Piyasası İşlemleri Kâr/Zararı		9,663	3,158
6.2	Türev Finansal İşlemlerden Kâr/Zarar		16,250	30,262
6.3	Kambiyo İşlemleri Kâr/Zararı		24,706	(12,904)
VII.	DiĞER FAALİYET GELİRLERİ	(5.4.5)	58,668	11,155
VIII.	FAALİYET BRÜT KÂRI (III+IV+V+VI+VII)		384,048	154,871
IX.	BEKLENEN ZARAR KARŞILIKLARI GİDERLERİ (-)	(5.4.6)	17,567	37,459
X.	DiĞER KARŞILIK GİDERLERİ (-)	(5.4.6)	100	100
XI.	PERSONEL GİDERLERİ (-)		56,264	28,442
XII.	DiĞER FAALİYET GİDERLERİ (-)	(5.4.7)	44,012	24,680
XIII.	NET FAALİYET KÂRI/ZARARI (VIII-IX-X-XI-XII)		266,105	64,190
XIV.	BİRLEŞME İŞLEMİ SONRASINDA GELİR OLARAK KAYDEDİLEN FAZLALIK TUTARI		-	-
XV.	ÖZKAYNAK YÖNTEMİ UYGULANAN ORTAKLIKLARDAN KÂR/ZARAR		-	-
XVI.	NET PARASAL POZİSYON KÂRI/ZARARI		-	-
XVII.	SÜRDÜRÜLEN FAALİYETLER VERGİ ÖNCESİ K/Z (XIII+...+XVI)	(5.4.8)	266,105	64,190
XVIII.	SÜRDÜRÜLEN FAALİYETLER VERGİ KARŞILIĞI (±)	(5.4.9)	62,232	17,065
18.1	Cari Vergi Karşılığı		62,857	15,635
18.2	Ertelenmiş Vergi Gider Etkisi (+)		15,871	8,463
18.3	Ertelenmiş Vergi Gelir Etkisi (-)		16,496	7,033
XIX.	SÜRDÜRÜLEN FAALİYETLER DÖNEM NET K/Z (XVII±XVIII)	(5.4.10)	203,873	47,125
XX.	DURDURULAN FAALİYETLERDEN GELİRLER		-	-
20.1	Satış Amaçlı Elde Tutulan Duran Varlık Gelirleri		-	-
20.2	İştirak, Bağlı Ortaklık ve Birlikte Kontrol Edilen Ortaklıklar (İş Ort.) Satış Karları		-	-
20.3	Diğer Durdurulan Faaliyet Gelirleri		-	-
XXI.	DURDURULAN FAALİYETLERDEN GİDERLER (-)		-	-
21.1	Satış Amaçlı Elde Tutulan Duran Varlık Giderleri		-	-
21.2	İştirak, Bağlı Ortaklık ve Birlikte Kontrol Edilen Ortaklıklar (İş Ort.) Satış Zararları		-	-
21.3	Diğer Durdurulan Faaliyet Giderleri		-	-
XXII.	DURDURULAN FAALİYETLER VERGİ ÖNCESİ K/Z (XX-XXI)	(5.4.8)	-	-
XXIII.	DURDURULAN FAALİYETLER VERGİ KARŞILIĞI (±)	(5.4.9)	-	-
23.1	Cari Vergi Karşılığı		-	-
23.2	Ertelenmiş Vergi Gider Etkisi (+)		-	-
23.3	Ertelenmiş Vergi Gelir Etkisi (-)		-	-
XXIV.	DURDURULAN FAALİYETLER DÖNEM NET K/Z (XXII±XXIII)	(5.4.10)	-	-
XXV.	DÖNEM NET KÂRI/ZARARI (XIX+XXIV)	(5.4.11)	203,873	47,125
	Hisse Başına Kâr/Zarar (Tam TL tutar ile gösterilmiştir)		0.4077	0.0943

İlişikteki açıklama ve dipnotlar bu finansal tabloların tamamlayıcı bir parçasıdır.



Pasha Yatırım Bankası A.Ş.

31 Aralık 2022 Hesap Dönemine Ait Konsolide Olmayan Finansal Tablolar

(Tutarlar aksi belirtilmedikçe bin Türk Lirası ("TL") olarak belirtilmiştir.)

IV. KÂR VEYA ZARAR VE DİĞER KAPSAMLI GELİR TABLOSU

		Cari Dönem 31/12/2022	Önceki Dönem 31/12/2021
I.	DÖNEM KARI/ZARARI	203,873	47,125
II.	DİĞER KAPSAMLI GELİRLER	4,909	(2,815)
2.1	Kâr veya Zararda Yeniden Sınıflandırılmayacaklar	-	-
2.1.1	Maddi duran varlıklar yeniden değerlendirme artışları/azalışları	-	-
2.1.2	Maddi olmayan duran varlıklar yeniden değerlendirme artışları/azalışları	-	-
2.1.3	Tanımlanmış fayda planları yeniden ölçüm kazançları/kayıpları	-	-
2.1.4	Diğer kâr veya zarar olarak yeniden sınıflandırılmayacak diğer kapsamlı gelir unsurları	-	-
2.1.5	Kâr veya zararda yeniden sınıflandırılmayacak diğer kapsamlı gelire ilişkin vergiler	-	-
2.2	Kâr veya Zararda Yeniden Sınıflandırılacaklar	4,909	(2,815)
2.2.1	Yabancı para çevirim farkları	-	-
2.2.2	Gerçeğe uygun değer farkı diğer kapsamlı gelire yansıtılan finansal varlıkların değerlendirme ve/veya sınıflandırma gelirleri/giderleri	6,303	(3,519)
2.2.3	Nakit akış riskinden korunma gelirleri/giderleri	-	-
2.2.4	Yurtdışındaki işletmeye ilişkin yatırım riskinden korunma gelirleri/giderleri	-	-
2.2.5	Diğer kâr veya zarar olarak yeniden sınıflandırılacak diğer kapsamlı gelir unsurları	-	-
2.2.6	Kâr veya zararda yeniden sınıflandırılacak diğer kapsamlı gelire ilişkin vergiler	(1,394)	704
III.	TOPLAM KAPSAMLI GELİR (I+II)	208,782	44,310

İlişikteki açıklama ve dipnotlar bu finansal tabloların tamamlayıcı bir parçasıdır.

31 Aralık 2022 Hesap Dönemine Ait Konsolide Olmayan Finansal Tablolar

(Tutarlar aksi belirtilmedikçe bin Türk Lirası ("TL") olarak belirtilmiştir.)

V. ÖZKAYNAKLAR DEĞİŞİM TABLOSU

	Dipnot	Ödenmiş Sermaye	Hisse Senedi İhraç Primleri	Hisse Senedi İptal Karları	Diğer Sermaye Yedekleri
Önceki Dönem 01/01/2021 – 31/12/2021					
I. Dönem Başı Bakiyesi		500,000	-	-	-
II. TMS 8 Uyarınca Yapılan Düzeltmeler		-	-	-	-
2.1 Hataların Düzeltilmesinin Etkisi		-	-	-	-
2.2 Muhasebe Politikasında Yapılan Değişikliklerin Etkisi		-	-	-	-
III. Yeni Bakiye (I+II)		500,000	-	-	-
IV. Toplam Kapsamlı Gelir		-	-	-	-
V. Nakden Gerçekleştirilen Sermaye Artırımı		-	-	-	-
VI. İç Kaynaklardan Gerçekleştirilen Sermaye Artırımı		-	-	-	-
VII. Ödenmiş Sermaye Enflasyon Düzeltme Farkı		-	-	-	-
VIII. Hisse Senedine Dönüştürülebilir Tahviller		-	-	-	-
IX. Sermaye Benzeri Borçlanma Araçları		-	-	-	-
X. Diğer Değişiklikler Nedeniyle Artış/Azalış		-	-	-	-
XI. Kâr Dağıtımı		-	-	-	-
11.1 Dağıtılan Temettü		-	-	-	-
11.2 Yedeklere Aktarılan Tutarlar		-	-	-	-
11.3 Diğer		-	-	-	-
Dönem Sonu Bakiyesi (III+IV+.....+X+XI)		500,000	-	-	-
Cari Dönem 01/01/2022 – 31/12/2022					
I. Dönem Başı Bakiyesi		500,000	-	-	-
II. TMS 8 Uyarınca Yapılan Düzeltmeler		-	-	-	-
2.1 Hataların Düzeltilmesinin Etkisi		-	-	-	-
2.2 Muhasebe Politikasında Yapılan Değişikliklerin Etkisi		-	-	-	-
III. Yeni Bakiye (I+II)		500,000	-	-	-
IV. Toplam Kapsamlı Gelir		-	-	-	-
V. Nakden Gerçekleştirilen Sermaye Artırımı		-	-	-	-
VI. İç Kaynaklardan Gerçekleştirilen Sermaye Artırımı		-	-	-	-
VII. Ödenmiş Sermaye Enflasyon Düzeltme Farkı		-	-	-	-
VIII. Hisse Senedine Dönüştürülebilir Tahviller		-	-	-	-
IX. Sermaye Benzeri Borçlanma Araçları		-	-	-	-
X. Diğer Değişiklikler Nedeniyle Artış/Azalış		-	-	-	-
XI. Kâr Dağıtımı		-	-	-	-
11.1 Dağıtılan Temettü		-	-	-	-
11.2 Yedeklere Aktarılan Tutarlar		-	-	-	-
11.3 Diğer		-	-	-	-
Dönem Sonu Bakiyesi (III+IV+.....+X+XI)		500,000	-	-	-

¹⁾ Duran varlıklar birikmiş yeniden değerlendirme artışları/azalışları

²⁾ Tanımlanmış fayda planlarının birikmiş yeniden ölçüm kazançları/kayıpları

³⁾ Diğer (Özkaynak yöntemiyle değerlendirilen yatırımların diğer kapsamlı gelirinden kâr/zararda sınıflandırılmayacak payları ile diğer kâr veya zarar olarak yeniden sınıflandırılmayacak diğer kapsamlı gelir unsurlarının birikmiş tutarları)

⁴⁾ Yabancı para çevrim farkları

⁵⁾ Gerçeğe uygun değer farkı diğer kapsamlı gelire yansıtılan finansal varlıkların birikmiş yeniden değerlendirme ve/veya sınıflandırma kazançları/kayıpları

⁶⁾ Diğer (Nakit akış riskinden korunma kazançları/kayıpları, özkaynak yöntemiyle değerlendirilen yatırımların diğer kapsamlı gelirinden kâr/zararda sınıflandırılacak payları ve diğer kâr veya zarar olarak yeniden sınıflandırılacak diğer kapsamlı gelir unsurlarının birikmiş tutarları)

İlişikteki açıklama ve dipnotlar bu finansal tabloların tamamlayıcı bir parçasıdır.



Pasha Yatırım Bankası A.Ş.

31 Aralık 2022 Hesap Dönemine Ait Konsolide Olmayan Finansal Tablolar

(Tutarlar aksi belirtilmedikçe bin Türk Lirası ("TL") olarak belirtilmiştir.)

Kâr veya Zararda Yeniden Sınıflandırılmayacak Birikmiş Diğer Kapsamlı Gelirler ve Giderler			Kâr veya Zararda Yeniden Sınıflandırılacak Birikmiş Diğer Kapsamlı Gelirler ve Giderler			Kar Yedekleri	Geçmiş Dönem Kârı/ (Zararı)	Dönem Net Kâr veya (Zararı)	Toplam Özkaynak
1	2	3	4	5	6				
-	-	-	-	(96)	-	31,390	-	31,376	562,670
-	-	-	-	-	-	-	-	-	-
-	-	-	-	-	-	-	-	-	-
-	-	-	-	(96)	-	31,390	-	31,376	562,670
-	-	-	-	(2,815)	-	-	-	47,125	44,310
-	-	-	-	-	-	-	-	-	-
-	-	-	-	-	-	-	-	-	-
-	-	-	-	-	-	-	-	-	-
-	-	-	-	-	-	-	-	-	-
-	-	-	-	-	-	-	-	-	-
-	-	-	-	-	-	31,376	-	(31,376)	-
-	-	-	-	-	-	-	-	-	-
-	-	-	-	-	-	31,376	-	(31,376)	-
-	-	-	-	-	-	-	-	-	-
-	-	-	-	(2,911)	-	62,766	-	47,125	606,980
-	-	-	-	(2,911)	-	62,766	-	47,125	606,980
-	-	-	-	-	-	-	-	-	-
-	-	-	-	-	-	-	-	-	-
-	-	-	-	(2,911)	-	62,766	-	47,125	606,980
-	-	-	-	4,909	-	-	-	203,873	208,782
-	-	-	-	-	-	-	-	-	-
-	-	-	-	-	-	-	-	-	-
-	-	-	-	-	-	-	-	-	-
-	-	-	-	-	-	-	-	-	-
-	-	-	-	-	-	-	-	-	-
-	-	-	-	-	-	-	-	-	-
-	-	-	-	-	-	47,125	-	(47,125)	-
-	-	-	-	-	-	-	-	-	-
-	-	-	-	-	-	47,125	-	(47,125)	-
-	-	-	-	-	-	-	-	-	-
-	-	-	-	1,998	-	109,891	-	203,873	815,762

İlişikteki açıklama ve dipnotlar bu finansal tabloların tamamlayıcı bir parçasıdır.

31 Aralık 2022 Hesap Dönemine Ait Konsolide Olmayan Finansal Tablolar

(Tutarlar aksi belirtilmedikçe bin Türk Lirası ("TL") olarak belirtilmiştir.)

VI. NAKİT AKIŞ TABLOSU

	Dipnot	Cari Dönem 31/12/2022	Önceki Dönem 31/12/2021
A.	BANKACILIK FAALİYETLERİNE İLİŞKİN NAKİT AKIŞLARI		
1.1	Bankacılık Faaliyet Konusu Varlık ve Yükümlülüklerdeki Değişim Öncesi Faaliyet Kârı	150,723	73,617
1.1.1	Alınan Faizler	372,642	190,940
1.1.2	Ödenen Faizler	(216,457)	(99,592)
1.1.3	Alınan Temettüpler	-	-
1.1.4	Alınan Ücret ve Komisyonlar	59,001	11,736
1.1.5	Eldedilen Diğer Kazançlar	45,847	20,840
1.1.6	Zarar Olarak Muhasebeleştirilen Donuk Alacaklardan Tahsilatlar	20,748	7,927
1.1.7	Personele ve Hizmet Tedarik Edenlere Yapılan Nakit Ödemeler	(41,829)	(27,268)
1.1.8	Ödenen Vergiler	(50,834)	(12,097)
1.1.9	Diğer	(38,395)	(18,869)
	(5.6.2)		
1.2	Bankacılık Faaliyetleri Konusu Varlık ve Yükümlülüklerdeki Değişim	655,210	(94,884)
1.2.1	Gerçeğe Uygun Değer Farkı K/Z'a Yansıtılan FV'larda Net (Artış) Azalış	(8,804)	(3,575)
1.2.2	Bankalar Hesabındaki Net (Artış) Azalış	(256,778)	(65,638)
1.2.3	Kredilerdeki Net (Artış) Azalış	(569,097)	(221,469)
1.2.4	Diğer Varlıklarda Net (Artış) Azalış	(126)	(444)
	(5.6.2)		
1.2.5	Bankaların Mevduatlarında Net Artış (Azalış)	-	-
1.2.6	Diğer Mevduatlarda Net Artış (Azalış)	-	-
1.2.7	Gerçeğe Uygun Değer Farkı K/Z'a Yansıtılan FY'lerde Net Artış (Azalış)	-	-
1.2.8	Alınan Kredilerdeki Net Artış (Azalış)	728,469	9,242
1.2.9	Vadesi Gelmiş Borçlarda Net Artış (Azalış)	-	-
1.2.10	Diğer Borçlarda Net Artış (Azalış)	761,546	187,000
	(5.6.2)		
I.	Bankacılık Faaliyetlerinden Kaynaklanan Net Nakit Akışı	805,933	(21,267)
B.	YATIRIM FAALİYETLERİNE İLİŞKİN NAKİT AKIŞLARI		
II.	Yatırım Faaliyetlerinden Kaynaklanan Net Nakit Akışı	54,428	(148,666)
2.1	İktisap Edilen İştirakler, Bağlı Ortaklıklar ve Birlikte Kontrol Edilen Ortaklıklar (İş Ortaklıkları)	-	-
2.2	Elden Çıkarılan İştirakler, Bağlı Ortaklıklar ve Birlikte Kontrol Edilen Ortaklıklar (İş Ortaklıkları)	-	-
2.3	Satın Alınan Menkul ve Gayrimenkuller	(8,393)	(4,827)
2.4	Elden Çıkarılan Menkul ve Gayrimenkuller	40	-
2.5	Eldedilen Gerçeğe Uygun Değer Farkı Diğer Kapsamlı Gelire Yansıtılan Finansal Varlıklar	(458,617)	(52,561)
2.6	Elden Çıkarılan Gerçeğe Uygun Değer Farkı Diğer Kapsamlı Gelire Yansıtılan Finansal Varlıklar	452,863	28,597
2.7	Satın Alınan İtfa Edilmiş Maliyeti ile Ölçülen Finansal Varlıklar	(211,638)	(119,875)
2.8	Satılan İtfa Edilmiş Maliyeti ile Ölçülen Finansal Varlıklar	280,173	-
2.9	Diğer	-	-
C.	FINANSMAN FAALİYETLERİNE İLİŞKİN NAKİT AKIŞLARI		
III.	Finansman Faaliyetlerinden Sağlanan Net Nakit	(144,663)	65,638
3.1	Krediler ve İhraç Edilen Menkul Değerlerden Sağlanan Nakit	2,170,687	596,425
3.2	Krediler ve İhraç Edilen Menkul Değerlerden Kaynaklanan Nakit Çıkışı	(2,314,935)	(530,634)
3.3	İhraç Edilen Sermaye Araçları	-	-
3.4	Temettü Ödemeleri	-	-
3.5	Kiralamaya İlişkin Ödemeler	(415)	(153)
3.6	Diğer	-	-
IV.	Yabancı Para Çevrim Farklarının Nakit ve Nakde Eşdeğer Varlıklar Üzerindeki Etkisi	(5.6.2)	119,763
V.	Nakit ve Nakde Eşdeğer Varlıklardaki Net (Azalış)/Artış (I+II+III+IV)	835,461	11,061
VI.	Dönem Başındaki Nakit ve Nakde Eşdeğer Varlıklar	(5.6.1)	174,422
VII.	Dönem Sonundaki Nakit ve Nakde Eşdeğer Varlıklar (V+VI)	(5.6.1)	174,422

İlişikteki açıklama ve dipnotlar bu finansal tabloların tamamlayıcı bir parçasıdır.

Pasha Yatırım Bankası A.Ş.

31 Aralık 2022 Hesap Dönemine Ait Konsolide Olmayan Finansal Tablolar

(Tutarlar aksi belirtilmedikçe bin Türk Lirası ("TL") olarak belirtilmiştir.)

VII. KÂR DAĞITIM TABLOSU

		Cari Dönem 31/12/2022	Önceki Dönem 31/12/2021
I.	DÖNEM KÂRININ DAĞITIMI		
1.1	DÖNEM KÂRI	266,105	64,190
1.2	ÖDENECEK VERGİ VE YASAL YÜKÜMLÜLÜKLER (-)	(62,232)	(17,065)
1.2.1	Kurumlar Vergisi (Gelir Vergisi)	(62,857)	(15,635)
1.2.2	Gelir Vergisi Kesintisi	-	-
1.2.3	Diğer Vergi ve Yasal Yükümlülükler ²	625	(1,430)
A.	NET DÖNEM KÂRI (1.1-1.2)	203,873	47,125
1.3	GEÇMİŞ DÖNEMLER ZARARI (-)	-	-
1.4	BİRİNCİ TERTİP YASAL YEDEK AKÇE (-)	-	(2,356)
1.5	BANKADA BIRAKILMASI VE TASARRUFU ZORUNLU YASAL FONLAR (-)	-	-
B.	DAĞITILABİLİR NET DÖNEM KÂRI [(A)-(1.3+1.4+1.5)]	203,873	44,769
1.6	ORTAKLARA BİRİNCİ TEMETTÜ (-)	-	-
1.6.1	Hisse Senedi Sahiplerine	-	-
1.6.2	İmtiyazlı Hisse Senedi Sahiplerine	-	-
1.6.3	Katılma İntifa Senetlerine	-	-
1.6.4	Kâra İştirakli Tahvillere	-	-
1.6.5	Kâr ve Zarar Ortaklığı Belgesi Sahiplerine	-	-
1.7	PERSONELE TEMETTÜ (-)	-	-
1.8	YÖNETİM KURULUNA TEMETTÜ (-)	-	-
1.9	ORTAKLARA İKİNCİ TEMETTÜ (-)	-	-
1.9.1	Hisse Senedi Sahiplerine	-	-
1.9.2	İmtiyazlı Hisse Senedi Sahiplerine	-	-
1.9.3	Katılma İntifa Senetlerine	-	-
1.9.4	Kâra İştirakli Tahvillere	-	-
1.9.5	Kâr ve Zarar Ortaklığı Belgesi Sahiplerine	-	-
1.10	İKİNCİ TERTİP YASAL YEDEK AKÇE (-)	-	-
1.11	STATÜ YEDEKLERİ (-)	-	-
1.12	OLAĞANÜSTÜ YEDEKLER	-	44,769
1.13	DIĞER YEDEKLER	-	-
1.14	ÖZEL FONLAR	-	-
II.	YEDEKLERDEN DAĞITIM		
2.1	DAĞITILAN YEDEKLER	-	-
2.2	İKİNCİ TERTİP YASAL YEDEKLER (-)	-	-
2.3	ORTAKLARA PAY (-)	-	-
2.3.1	Hisse Senedi Sahiplerine	-	-
2.3.2	İmtiyazlı Hisse Senedi Sahiplerine	-	-
2.3.3	Katılma İntifa Senetlerine	-	-
2.3.4	Kâra İştirakli Tahvillere	-	-
2.3.5	Kâr ve Zarar Ortaklığı Belgesi Sahiplerine	-	-
2.4	PERSONELE PAY (-)	-	-
2.5	YÖNETİM KURULUNA PAY (-)	-	-
III.	HISSE BAŞINA KÂR		
3.1	HISSE SENEDİ SAHİPLERİNE	-	-
3.2	HISSE SENEDİ SAHİPLERİNE (%)	-	-
3.3	İMTİYAZLI HISSE SENEDİ SAHİPLERİNE	-	-
3.4	İMTİYAZLI HISSE SENEDİ SAHİPLERİNE (%)	-	-
IV.	HISSE BAŞINA TEMETTÜ		
4.1	HISSE SENEDİ SAHİPLERİNE	-	-
4.2	HISSE SENEDİ SAHİPLERİNE (%)	-	-
4.3	İMTİYAZLI HISSE SENEDİ SAHİPLERİNE	-	-
4.4	İMTİYAZLI HISSE SENEDİ SAHİPLERİNE (%)	-	-

¹⁾ Mali tabloların hazırlandığı tarih itibarıyla Banka Genel Kurul toplantısı gerçekleştirilmediğinden, kâr dağıtımı ile ilgili bir karar alınmamıştır.

²⁾ Diğer vergi ve yasal yükümlülüklerde gösterilen tutar kar dağıtımına konu edilmeyecek ertelenmiş vergi geliri/gideridir.

İlişikteki açıklama ve dipnotlar bu finansal tabloların tamamlayıcı bir parçasıdır.

31 Aralık 2022 Tarihi İtibarıyla Hazırlanan Konsolide Olmayan Finansal Tablolara İlişkin Açıklama ve Dipnotlar

(Tutarlar aksi belirtilmedikçe bin Türk Lirası ("TL") olarak belirtilmiştir.)

ÜÇÜNCÜ BÖLÜM

MUHASEBE POLİTİKALARI

I. SUNUM ESASLARINA İLİŞKİN AÇIKLAMALAR

Finansal tablolar ile bunlara ilişkin açıklama ve dipnotların Türkiye Muhasebe Standartları ve Bankaların Muhasebe Uygulamalarına ve Belgelerin Saklanması İlişkin Usul ve Esaslar Hakkında Yönetmeliğe uygun olarak hazırlanması

Konsolide olmayan finansal tablolar, 5411 Sayılı Bankacılık Kanunu'na ilişkin olarak 1 Kasım 2006 tarih ve 26333 sayılı Resmi Gazete'de yayımlanan Bankaların Muhasebe Uygulamalarına ve Belgelerin Saklanması İlişkin Usul ve Esaslar Hakkında Yönetmelik hükümleri ve Bankacılık Düzenleme ve Denetleme Kurumu ("BDDK") tarafından muhasebe ve finansal raporlama esaslarına ilişkin yayımlanan diğer yönetmelik, tebliğ, açıklama ve genelgelere ve bunlar ile düzenlenmeyen konularda Kamu Gözetimi, Muhasebe ve Denetim Standartları Kurumu ("KGG") tarafından yürürlüğe konulmuş olan Türkiye Muhasebe Standartları ("TMS") ve Türkiye Finansal Raporlama Standartları ("TFRS") hükümlerine (tümü "BDDK Muhasebe ve Finansal Raporlama Mevzuatı") uygun olarak hazırlanmıştır. Düzenlenen kamuya açıklanacak konsolide olmayan finansal tabloların biçim ve içerikleri ile bunların açıklama ve dipnotları "Bankalarca Kamuya Açıklanacak Finansal Tablolar ile Bunlara İlişkin Açıklama ve Dipnotlar Hakkında Tebliğ" ve "Bankalarca Risk Yönetimine İlişkin Kamuya Yapılacak Açıklamalar Hakkında Tebliğ" ile bunlara ek ve değişiklikler getiren tebliğlere uygun olarak hazırlanmıştır. Banka, muhasebe kayıtlarını Türk parası olarak, Bankacılık Kanunu, Türk Ticaret Kanunu ve Türk vergi mevzuatına uygun olarak tutmaktadır.

Finansal tablolar, gerçeğe uygun değerleri ile gösterilen finansal varlık ve yükümlülüklerin dışında, tarihi maliyet esası baz alınarak TL olarak hazırlanmıştır.

Finansal tabloların hazırlanmasında izlenen muhasebe politikaları ve kullanılan değerlendirme esasları

Finansal tabloların hazırlanmasında izlenen muhasebe politikaları ve kullanılan değerlendirme esasları, BDDK tarafından muhasebe ve finansal raporlama esaslarına ilişkin yayımlanan yönetmelik, tebliğ, açıklama ve genelgelere ve bunlar ile düzenlenmeyen konularda KGG tarafından yürürlüğe konulmuş olan TMS/TFRS (tümü "BDDK Muhasebe ve Finansal Raporlama Mevzuatı") kapsamında yer alan esaslara göre belirlenmiş ve uygulanmış olup önceki yıl hazırlanan finansal tablolarda uygulanan muhasebe politikaları ile tutarlıdır. Söz konusu muhasebe politikaları ve değerlendirme esasları ilgili dipnotlarda açıklanmaktadır.

Finansal tabloların hazırlanmasında kullanılan önemli tahmin ve muhakemeler

TMS 29 Yüksek Enflasyonlu Ekonomilerde Finansal Raporlama Standardına göre, fonksiyonel para birimi yüksek enflasyonlu bir ekonominin para birimi olan işletmeler finansal tablolarını raporlama dönemi sonundaki paranın satın alma gücüne göre raporlar. TMS 29, bir ekonominin yüksek enflasyonlu bir ekonomi olduğuna işaret edebilecek özellikleri tanımlamaktadır. Aynı zamanda, TMS 29'a göre bir yüksek enflasyonlu ekonominin para biriminde raporlama yapan tüm işletmelerin bu Standardı aynı tarihten itibaren uygulaması gerekmektedir. Bu nedenle, TMS 29'da belirtildiği üzere Ülke genelinde uygulamada tutarlılığı sağlamak amacıyla Kamu Gözetimi Muhasebe ve Denetim Standartları Kurumu tarafından yapılacak açıklamayla tüm işletmelerin aynı anda TMS 29'u uygulamaya başlayacağı beklenmektedir. Ancak, 31 Aralık 2022 tarihinde sona eren hesap dönemine ait konsolide olmayan finansal tablolarda TMS 29 kapsamında bir düzeltme yapıp yapılmayacağına yönelik KGG bir açıklamada bulunmamıştır. Bu nedenle, 31 Aralık 2022 tarihli konsolide olmayan finansal tablolarda TMS 29 uygulanmamış ve enflasyon düzeltmesi yapılmamıştır.

2022 yılının Ocak ayından itibaren Rusya ile Ukrayna arasında yaşanan gerginlik krize ve sıcak çatışmaya dönüşmüştür. Krize konu olan iki ülkede Banka'ya ait önemli bir faaliyet yürütülmemektedir. Banka'nın faaliyetlerini yürüttüğü coğrafyalar göz önünde bulundurulduğunda, krizin getirdiği ekonomik etkiler Banka tarafından yakından takip edilmekte, en iyi tahmin yöntemiyle finansal tablolarını hazırlarken dikkate alınmaktadır.



Pasha Yatırım Bankası A.Ş.

31 Aralık 2022 Tarihi İtibarıyla Hazırlanan Konsolide Olmayan Finansal Tablolara İlişkin Açıklama ve Dipnotlar

(Tutarlar aksi belirtilmedikçe bin Türk Lirası ("TL") olarak belirtilmiştir.)

MUHASEBE POLİTİKALARI (Devamı)

II. FİNANSAL ARAÇLARIN KULLANIM STRATEJİSİ VE YABANCI PARA CİNSİNDEN İŞLEMLERE İLİŞKİN AÇIKLAMALAR

Banka'nın finansal araçların kullanılmasına ilişkin genel stratejisi varlıkların getirileri ve risk düzeyleri arasında optimal bir dengenin sağlanmasına yöneliktir. Banka'nın ana fonlama kaynakları; özkaynaklar, yurtiçi ve yurtdışından alınan krediler, ihraç edilen menkul kıymetler ve sermaye benzeri kredilerdir. Özkaynaklar ve diğer kaynaklardan sağlanan fonlar, yüksek getirili kaliteli finansal aktiflerde değerlendirilirken, faiz, likidite ve döviz kuru risklerini belirli sınırlar dahilinde tutacak bir aktif-pasif yönetimi stratejisi izlenmektedir. Bilanço ve bilanço dışı varlık ve yükümlülüklerde taşınan kur, faiz ve likidite riskleri Banka tarafından benimsenen çeşitli risk limitleri ve yasal limitler çerçevesinde yönetilmektedir. Türev enstrümanlar likidite ihtiyaçları, döviz kuru ve faiz riskinden korunmak amacıyla kullanılmaktadır. Banka'nın yabancı para cinsinden faaliyetleri neticesinde oluşan pozisyonlar minimum seviyede tutulmakta, maruz kalınan döviz kuru riski Yönetim Kurulu'nun Bankacılık Kanunu çerçevesinde belirlediği limitler dahilinde takip edilmektedir.

Yabancı para cinsinden aktif ve pasif hesaplar bilanço tarihindeki merkez bankası döviz alış kurları ile değerlendirilmekte ve oluşan kur farkları gelir tablosunda "Kambiyo işlemleri kâr/zararı" olarak muhasebeleştirilmektedir.

III. VADELİ İŞLEM VE OPSİYON SÖZLEŞMELERİ İLE TÜREV ÜRÜNLERE İLİŞKİN AÇIKLAMALAR

Banka'nın türev ürünleri "TFRS 9 Finansal Araçlar" ("TFRS 9") gereğince "Türev Finansal Varlıkların Gerçeğe Uygun Değer Farkı Kar Zarara Yansıtılan" olarak sınıflandırılmaktadır.

Türev işlemlerden doğan alacak ve yükümlülük sözleşme tutarları üzerinden nazım hesaplara kaydedilmektedir.

Türev işlemler, sözleşme tarihindeki gerçeğe uygun değerleri ile kayıt altına alınmakta, ayrıca bu işlemlerden doğan alacak ve borçlar nazım hesaplarda izlenmektedir. Türev işlemler kayda alınmalarından sonraki raporlama dönemlerinde gerçeğe uygun değerleri ile değerlendirilmekte ve değerlendirme farkının pozitif olması durumunda "Türev Finansal Varlıkların Gerçeğe Uygun Değer Farkı Kar Zarara Yansıtılan Kısmı" içerisinde, negatif olması durumunda ise "Türev Finansal Yükümlülüklerin Gerçeğe Uygun Değer Farkı Kar Zarara Yansıtılan Kısmı" altında gösterilmektedir. Türev işlemlerin değerlendirilmesi sonucunda ortaya çıkan değerlendirme farkları kar veya zarar tablosu ile ilişkilendirilmektedir.

IV. FAİZ GELİR VE GİDERİNE İLİŞKİN AÇIKLAMALAR

Faiz gelir ve giderleri tahakkuk esasına göre etkin faiz yöntemi uygulanarak muhasebeleştirilmektedir. Banka, yüzde yüz karşılık ayırmadığı donuk alacakları içinde faiz gelir reeskontu hesaplamaktadır.

V. ÜCRET VE KOMİSYON GELİR VE GİDERLERİNE İLİŞKİN AÇIKLAMALAR

İfta edilmiş maliyeti ile ölçülen finansal enstrümanların etkin faiz oranının ayrılmaz bir parçası olanlar dışındaki ücret ve komisyonlar, TFRS 15 Müşteri Sözleşmelerinden Hasılat standardına uygun olarak muhasebeleştirilmektedir. Hizmet verildiği dönemde tek seferde gelir kaydedilen bazı bankacılık işlemleriyle ilgili ücret gelirleri haricindeki ücret ve komisyon gelir ve giderleri ile diğer kredi kurum ve kuruluşlarına ödenen kredi ücret ve komisyon giderleri hizmet süresi boyunca tahakkuk esasına göre muhasebeleştirilmektedir.

31 Aralık 2022 Tarihi İtibarıyla Hazırlanan Konsolide Olmayan Finansal Tablolara İlişkin Açıklama ve Dipnotlar

(Tutarlar aksi belirtilmedikçe bin Türk Lirası ("TL") olarak belirtilmiştir.)

MUHASEBE POLİTİKALARI (Devamı)

VI. FİNANSAL VARLIKLARA İLİŞKİN AÇIKLAMALAR

Banka, finansal varlıklarını "Gerçeğe Uygun Değer Farkı Kâr/Zarara Yansıtılan Finansal Varlıklar", "Gerçeğe Uygun Değer Farkı Diğer Kapsamlı Gelire Yansıtılan Finansal Varlıklar" veya "İtfa Edilmiş Maliyeti ile Ölçülen Finansal Varlıklar" olarak sınıflandırmakta ve muhasebeleştirmektedir. Söz konusu finansal varlıklar, Kamu Gözetimi Muhasebe ve Denetim Standartları Kurumu (KGK) tarafından 19 Ocak 2017 tarihli ve 29953 sayılı Resmi Gazete'de yayımlanan finansal araçların sınıflandırılması ve ölçümüne ilişkin "TFRS 9 Finansal Araçlar" standardının üçüncü bölümünde yer alan "Finansal Tablolara Alma ve Finansal Tablo Dışı Bırakma" hükümlerine göre kayıtlara alınmakta veya çıkarılmaktadır. Finansal varlıklar ilk kez finansal tablolara alınması esnasında gerçeğe uygun değerinden ölçülmektedir. "Gerçeğe Uygun Değer Farkı Kâr/Zarara Yansıtılan Finansal Varlıklar" dışındaki finansal varlıkların ilk ölçümünde işlem maliyetleri de gerçeğe uygun değere ilave edilmekte veya gerçeğe uygun değerden düşülmektedir.

Gerçeğe Uygun Değer Farkı Kâr/Zarar'a Yansıtılan Finansal Varlıklar

Gerçeğe uygun değer farkı kâr/zarara yansıtılan finansal varlıklar, sözleşmeye bağlı nakit akışlarını tahsil etmek için elde tutmayı amaçlayan iş modeli ile sözleşmeye bağlı nakit akışlarının tahsil edilmesini ve satılmasını amaçlayan iş modeli dışında kalan diğer model ile yönetilen finansal varlıklar ile finansal varlığa ilişkin sözleşme şartlarının, belirli tarihlerde sadece anapara ve anapara bakiyesinden kaynaklanan faiz ödemelerini içeren nakit akışlarına yol açmaması durumunda; piyasada kısa dönemde oluşan fiyat ve benzeri unsurlardaki dalgalanmalardan kâr sağlamak amacıyla elde edilen veya elde edilme nedeninden bağımsız olarak, kısa dönemde kâr sağlamaya yönelik bir portföyün parçası olan finansal varlıklardır. Gerçeğe uygun değer farkı kâr/zarara yansıtılan finansal varlıklar, gerçeğe uygun değerleri ile kayda alınmakta ve kayda alınmalarını takiben de gerçeğe uygun değerleri ile değerlemeye tabi tutulmaktadır. Yapılan değerlendirme sonucu oluşan kazanç ve kayıplar kâr/zarar hesaplarına dahil edilmektedir.

Gerçeğe Uygun Değer Farkı Diğer Kapsamlı Gelire Yansıtılan Finansal Varlıklar

Finansal varlığın sözleşmeye bağlı nakit akışlarının tahsil edilmesini ve finansal varlığın satılmasını amaçlayan bir iş modeli kapsamında elde tutulmasına ek olarak finansal varlığa ilişkin sözleşme şartlarının, belirli tarihlerde sadece anapara ve anapara bakiyesinden kaynaklanan faiz ödemelerini içeren nakit akışlarına yol açması durumlarında finansal varlık, gerçeğe uygun değer farkı diğer kapsamlı gelire yansıtılan olarak sınıflandırılmaktadır.

Gerçeğe uygun değer farkı diğer kapsamlı gelire yansıtılan finansal varlıklar, gerçeğe uygun değerini yansıtan elde etme maliyetlerine işlem maliyetlerinin eklenmesi ile kayda alınmaktadır. Gerçeğe uygun değer farkı diğer kapsamlı gelire yansıtılan finansal varlıklar kayda alınmalarını takiben gerçeğe uygun değeriyle değerlendirilmektedir. Gerçeğe uygun değer farkı diğer kapsamlı gelire yansıtılan menkul değerlerin etkin faiz yöntemi ile hesaplanan faiz gelirleri ile sermayede payı temsil eden menkul değerlerin temettü gelirleri gelir tablosuna yansıtılmaktadır. Gerçeğe uygun değer farkı diğer kapsamlı gelire yansıtılan finansal varlıkların gerçeğe uygun değerleri ile itfa edilmiş maliyetleri arasındaki fark yani "Gerçekleşmemiş kâr ve zararlar" ise ilgili finansal varlığa karşılık gelen değer tahsili, varlığın satılması, elden çıkarılması veya zafiyete uğraması durumlarından birinin gerçekleşmesine kadar dönemin gelir tablosuna yansıtılmamakta ve özkaynaklar altındaki "Kâr veya Zararda Yeniden Sınıflandırılacak Birikmiş Diğer Kapsamlı Gelirler veya Giderler" hesabında izlenmektedir. Söz konusu menkul değerlerin tahsil edildiğinde veya elden çıkarıldığında özkaynak içinde yansıtılan birikmiş gerçeğe uygun değer farkları gelir tablosuna yansıtılmaktadır.

Gerçeğe uygun değer farkı diğer kapsamlı gelire yansıtılan finansal varlıklar olarak sınıflanan sermayede payı temsil eden menkul değerler teşkilatlanmış piyasalarda işlem görmesi ve/veya gerçeğe uygun değeri güvenilir bir şekilde belirlenebilmesi durumunda gerçeğe uygun değerleri ile muhasebeleştirilmekte, teşkilatlanmış piyasalarda işlem görmemesi ve gerçeğe uygun değeri güvenilir bir şekilde belirlenememesi durumunda, değer kaybı ile ilgili karşılık düşüldükten sonra maliyet bedelleri ile finansal tablolara yansıtılmaktadır.



Pasha Yatırım Bankası A.Ş.

31 Aralık 2022 Tarihi İtibarıyla Hazırlanan Konsolide Olmayan Finansal Tablolara İlişkin Açıklama ve Dipnotlar

(Tutarlar aksi belirtilmedikçe bin Türk Lirası ("TL") olarak belirtilmiştir.)

MUHASEBE POLİTİKALARI (Devamı)

İlk defa finansal tablolara almada işletme, ticari amaçla elde tutulmayan bir özkaynak aracına yapılan yatırımın gerçeğe uygun değerindeki sonraki değişikliklerin diğer kapsamlı gelirden sunulması konusunda, geri dönülemeyecek bir tercihte bulunulabilir. Bu tercihin yapılması durumunda, söz konusu yatırımdan elde edilen temettüler, kâr veya zarar olarak finansal tablolara alınır.

İtfa Edilmiş Maliyeti ile Ölçülen Finansal Varlıklar

Finansal varlığın, sözleşmeye bağlı nakit akışlarının tahsil edilmesini amaçlayan bir iş modeli kapsamında elde tutulması ve finansal varlığa ilişkin sözleşme şartlarının, belirli tarihlerde sadece anapara ve anapara bakiyesinden kaynaklanan faiz ödemelerini içeren nakit akışlarına yol açması durumunda finansal varlık itfa edilmiş maliyeti ile ölçülen finansal varlık olarak sınıflandırılmaktadır.

İtfa edilmiş maliyeti ile ölçülen finansal varlıklar ilk olarak gerçeğe uygun değerlerini yansıtan elde etme maliyet bedellerine işlem maliyetlerinin eklenmesi ile kayda alınmakta ve kayda alınmalarını takiben "Etkin faiz (iç verim) oranı yöntemi" kullanılarak "İtfa edilmiş maliyeti" ile ölçülmektedir. İtfa edilmiş maliyeti ile ölçülen finansal varlıklar ile ilgili faiz gelirleri gelir tablosuna yansıtılmaktadır.

Krediler

Krediler, sabit veya belirlenebilir nitelikte ödemeleri olan ve aktif bir piyasada kote olmayan finansal varlıklardır. Söz konusu krediler ilk olarak gerçeğe uygun değerini yansıtan elde etme maliyet bedellerine işlem maliyetlerinin eklenmesi ile kayda alınmakta ve kayda alınmalarını takiben "Etkin faiz (iç verim) oranı yöntemi" kullanılarak itfa edilmiş bedelleri ile ölçülmektedir. Banka'nın tüm kredileri "İtfa Edilmiş Maliyetiyle Ölçülenler" hesabında izlenmektedir.

VII. FİNANSAL VARLIKLARDA DEĞER DÜŞÜKLÜĞÜNE İLİŞKİN AÇIKLAMALAR

Banka, itfa edilmiş maliyetiyle ve gerçeğe uygun değer farkı diğer kapsamlı gelire yansıtılarak ölçülen finansal varlıkları için beklenen zarar karşılığı ayırmaktadır.

22 Haziran 2016 tarih ve 29750 sayılı Resmi Gazete'de yayımlanmış olan "Kredilerin Sınıflandırılması ve Bunlar İçin Ayrılacak Karşılıklara İlişkin Usul ve Esaslar Hakkında Yönetmelik" uyarınca Banka 1 Ocak 2018 tarihinden itibaren değer düşüklüğü karşılıklarını TFRS 9 hükümlerine uygun olarak ayırmaya başlamıştır. Bu çerçevede 31 Aralık 2017 tarihi itibarıyla BDDK'nın ilgili mevzuatı çerçevesinde ayrılan kredi karşılıkları ayırma yöntemi, TFRS 9'un uygulanmaya başlanması ile beklenen kredi zararları modeli uygulanarak değiştirilmiştir. Beklenen kredi zararları tahmini tarafsız, olasılıklara göre ağırlıklandırılmış ve geçmiş olaylar, mevcut şartlar ve gelecekteki ekonomik şartlara ilişkin tahminler hakkında desteklenebilir bilgiler içermektedir.

31 Aralık 2022 Tarihi İtibarıyla Hazırlanan Konsolide Olmayan Finansal Tablolara İlişkin Açıklama ve Dipnotlar

(Tutarlar aksi belirtilmedikçe bin Türk Lirası ("TL") olarak belirtilmiştir.)

MUHASEBE POLİTİKALARI (Devamı)

Bu finansal varlıklar finansal tablolara ilk alındıkları andan itibaren gözlemlenen kredi risklerindeki artışa bağlı olarak aşağıdaki üç kategoriye ayrılmıştır:

- **Aşama 1:** Finansal tablolara ilk alındıkları anda veya finansal tablolara ilk alındıkları andan sonra kredi riskinde önemli bir artış olmayan finansal varlıklardır. Bu varlıklar için kredi riski değer düşüklüğü karşılığı 12 aylık beklenen kredi zararları tutarında muhasebeleşmektedir.
 - **Aşama 2:** Finansal tablolara ilk alındığı andan sonra kredi riskinde önemli bir artış olması durumunda, ilgili finansal varlık 2. Aşamaya aktarılmaktadır. Kredi riski değer düşüklüğü karşılığı ilgili finansal varlığın ömür boyu beklenen kredi zararına göre belirlenmektedir. Gerek duyulması halinde, kredilerle ilgili birden fazla olasılık göz önünde bulundurularak beklenen nakit akışları üzerinden münferit değerlendirme yapılmaktadır.
 - **Aşama 3:** Raporlama tarihi itibarıyla değer düşüklüğüne uğradıklarına dair tarafsız kanıtı bulunan finansal varlıkları içermektedir. Bu varlıklar için ömür boyu beklenen kredi zararı kaydedilmektedir. Gerek duyulması halinde, kredilerle ilgili birden fazla olasılık göz önünde bulundurularak beklenen nakit akışları üzerinden münferit değerlendirme yapılmaktadır.
- TFRS 9'un genel olarak uygulamasında, temerrüt olasılıkları (TO) ve temerrüt halinde kayıp (THK) Banka'nın oluşturduğu modeller çerçevesinde tayin edilmekte olup, temerrüt tutarı (TT) ve gayri nakit krediler için kredi dönüşüm oranları dikkate alınarak beklenen zarar karşılıkları hesaplanmaktadır.
- TFRS 9 kapsamında, üç ayrı beklenen zarar karşılığı türü tanımlanmıştır:
- **12 aylık beklenen zarar:** bir finansal varlığın ilk kaydından itibaren kredi riskinin önemli bir ölçüde artmadığı varsayılan varlıklar için hesaplanan beklenen kayıptır. Bu sınıftaki varlıklar Aşama 1 kayıpları kapsamında dikkate alınmaktadır.
 - **Ömür boyu beklenen kayıp:** ilk elde edinimden sonra kredi riskinde önemli ölçüde artış/bozulma olan finansal varlıklar için hesaplanacak zarar karşılıklarını ifade etmektedir. Bu kapsama giren varlıklar Aşama 2 kapsamında değerlendirilmektedir.
 - **Temerrüde düşmüş finansal varlıklar karşılığı:** bu sınıf artık temerrüde düşmüş varlıklar için konu edilen kayıpları temsil eder. Aşama 3 olarak sınıflandırılmış varlıklar için kullanılmaktadır.

Söz konusu beklenen kayıp hesaplamaları itfa edilmiş maliyet ve gerçeğe uygun değer farkı diğer kapsamlı gelire yansıtılan finansal varlıklar için kullanılmaktadır. Ayrıca Banka'nın bir kredi riskine maruz kalacağı bilanço dışı hesaplarda izlenen finansal garanti, kefalet ve yükümlülükler için de beklenen zarar karşılığı hesaplaması yapılmaktadır.

Banka değer düşüklüğü hesaplaması esnasında faiz tutarını dikkate alırken, Aşama 1 ve Aşama 2 finansal varlıklar için faizi brüt olarak dikkate almakta, Aşama 3 için faiz etkeni net değer üzerinden oluşturulmaktadır.

Banka, kredi derecelendirme metodolojisi çerçevesinde dışsal/içsel derecelendirme notlarına tekabül eden TO'ları ile Basel ve BDDK uygulamaları çerçevesinde kullanılan katsayısal yaklaşım metodu ile hesaplanacak THK oranlarını kullanmaktadır.

Beklenen zarar karşılığı hesaplamasında, bankalar ve merkezi hükümetlerden olan alacaklar için karşı tarafın uluslararası kabul gören bağımsız derecelendirme kuruluşları tarafından verilmiş derecelendirme notları esas alınmaktadır. Kurumsal krediler ve bankalar haricindeki finansal müşteriler için ise Banka'nın içsel derecelendirme modeli ile yapılan değerlendirme notları kullanılmaktadır. İçsel derecelendirme notlarının belirlenmesinde, bağımsız kredi derecelendirme kuruluşları tarafından yayımlanan not skalası esas alınmakta, özellikle düşük not bantlarındaki müşterileri daha iyi ayırabilmek için alt-not kırılımlarından faydalanılmaktadır. TO değerlerinin belirlenmesinde, bağımsız bir kredi derecelendirme kuruluşu tarafından uzun yıllar temerrüt ortalamalarının temel alındığı ve Banka'ca makroekonomik beklentilerin dikkate alınarak ileriye dönük bakış açısı ile kalibre edildiği bir yöntem uygulanmıştır. Türkiye'nin derecelendirme notunun üzerinde bir not alan müşteriler için ülke notu üst sınır olarak uygulanmakta ve böylece Türkiye'de yerleşik müşterilerin ülke notundan daha iyi bir not alamadığı muhafazakâr bir yöntem izlenmektedir.



Pasha Yatırım Bankası A.Ş.

31 Aralık 2022 Tarihi İtibarıyla Hazırlanan Konsolide Olmayan Finansal Tablolara İlişkin Açıklama ve Dipnotlar

(Tutarlar aksi belirtilmedikçe bin Türk Lirası ("TL") olarak belirtilmiştir.)

MUHASEBE POLİTİKALARI (Devamı)

Banka portföyü sayıca az fakat tutar olarak yüksek hacimli kredi talebi olan büyük şirketler ve finansal kurumlardan oluşmaktadır. Banka içsel temerrüt vakasını içeren gözlem sayısının az olması nedeniyle, içsel verilere dayalı bir model yerine halka açık olarak yayınlanan global metodoloji belgelerine dayanarak geliştirilen derecelendirme metodolojisi ve kredi değerlendirme araçlarını benimseyen bir model kullanılmaktadır. Metodoloji, hem müşterinin bilançolarından alınan bilgilere dayalı finansal değerlendirmeye hem de yönetim stratejisi ve yapısı gibi soruları içeren nitel değerlendirmeye dayanmaktadır. Bu değerlendirme, Banka'nın derecelendirme modelleri metodolojisinin temeli olan baz modüldür. Daha sonra ana firma desteği, devlet desteği, erken uyarı sinyalleri ve ülke tavanı gibi müteakip ayarlama faktörleri modüler bir yapıda baz modül üzerine not artış/azalışları şeklinde uygulanmaktadır. Modelin ayırt edicilik gücü ve güvenilirliğine ait validasyon çalışmaları periyodik olarak yapılmaktadır.

TFRS 9 hesaplamalarında kullanılan risk parametrelerine ileriye yönelik makroekonomik bilgiler dahil edilmektedir. Makroekonomik bilgiler dahil edilirken model risk parametreleri ile makroekonomik değişkenler arasındaki ilişkileri yansıtan modeller ve tahminlemeler dikkate alınmaktadır. Bu tahmin modellerini oluşturan başlıca makroekonomik göstergeler gayri safi yurtiçi hasıla ve bankacılık sektörü takipteki krediler rasyosudur. Makroekonomik tahmin modelleri birden fazla senaryo içermekte olup, beklenen kredi zararı hesaplamalarında ilgili senaryolar dikkate alınmaktadır.

THK oranları, finansal varlık için alınan teminatların geri dönüşüm oranları genel bankacılık uygulamaları ile Basel ve BDDK tarafından yayımlanmış bilgiler dikkate alınarak belirli katsayılar çerçevesinde dikkate alınmaktadır. Teminat niteliğinde alınan şahsi/şirket kefaletleri THK oranı hesaplamasında dikkate alınmamaktadır.

Bilanço dışında takip edilen risklerde, hesaplanacak TT için Banka bir kredi dönüşüm oranı (KDO) uygulaması çerçevesinde ilgili riskleri hesaplamaya dahil etmektedir. Uygulan KDO'lar nakit temini amacıyla verilmiş gayrinakdi riskler için %100, diğerleri için %50 olarak dikkate alınmıştır. Nakdi krediler için ise hesaplanan temerrüt tutarı, beklenen ana para ve faiz geri ödemeleri ve gelir tahakkuklarının etkin faiz yöntemiyle indirgenmesiyle hesaplanmıştır.

Tüm bu unsurlar dahilinde nihai olarak bir finansal varlık için hesaplanacak beklenen kredi zararı her bir vade için etkin faiz oranıyla indirgenen TT üzerinden (BKZ) şu şekilde hesaplanmaktadır:

$$BKZ = TO * THK * TT * (\text{varsa KDO})$$

Beklenen kayıp hesaplaması her bir raporlama döneminde mevcut olan karşı taraf riski içeren finansal varlıklar ve bilanço dışı riskler üzerinden hesaplanmaktadır.

Finansal varlıkların TO hesaplamalarına konu olan derecelendirme notları (eğer karşı tarafın kredi riskliliğinde önemli bir gelişme olmadığı müddetçe) en az yılda bir kez gözden geçirilir ve güncellenir. Aşama 1'den Aşama 2'ye geçme için esas kriter olan 30 gün üzeri gecikme durumunda derecelendirme notu tekrar gözden geçirilir. Aşamalar arası geçişler için BDDK'nın ilgili yönetmelik/genelge ve yayımladığı bilgilendirmeler de dikkate alınarak belirli kriterler tanımlanmıştır; 30 gün üzeri anapara veya faiz/komisyon tahsilatı gecikmeleri, kredi derecelendirme notunun ülke notuna göreceli olarak iki not aşağı düşmesi, borçlusunun ödeme güçlüğü yaşaması sebebiyle yeniden yapılandırma olması Aşama 1'den Aşama 2'ye geçiş için; 90 gün ve üzeri anapara ve faiz/komisyon tahsilatı gecikmeleri olması da Aşama 3'e geçiş için uygulanmaktadır. Ayrıca Banka yönetimi uygun gördüğü takdirde ilgili kriterleri karşılamasa da aşamalar arası sınıflandırma yapabilecektir.

Aşama 1'deki varlıklara ayrılan beklenen zarar karşılıkları bilançoda "12 Aylık Beklenen Zarar Karşılığı (Birinci Aşama)" kalemi altında, Aşama 2'deki varlıklara ayrılan beklenen zarar karşılıkları "Kredi Riskinde Önemli Artış (İkinci Aşama)" kalemi altında, Aşama 3'teki finansal varlıklara ayrılan beklenen zarar karşılıkları ise özel karşılık olarak "Temerrüt (Üçüncü Aşama/Özel Karşılık)" kalemi altında gösterilmektedir. Sepetler arası kredi riskinin bozulması dolayısıyla aşağı doğru geçişmeler olduğu gibi sepetler arası iyileşmeler de olabilmektedir.

31 Aralık 2022 Tarihi İtibarıyla Hazırlanan Konsolide Olmayan Finansal Tablolara İlişkin Açıklama ve Dipnotlar

(Tutarlar aksi belirtilmedikçe bin Türk Lirası ("TL") olarak belirtilmiştir.)

MUHASEBE POLİTİKALARI (Devamı)

Banka içsel politikaları uyarınca senede bir kez olmak üzere TFRS 9 modellerini gözden geçirmektedir. İçsel derecelendirme modelinin her yıl validasyonu yapılarak ayırt edicilik gücünün kabul edilebilir seviyede olduğu teyit edilmekte, ihtiyaç olması durumunda gerekli revizyonlar yapılmaktadır.

VIII. FİNANSAL ARAÇLARIN NETLEŞTİRİLMESİNE İLİŞKİN AÇIKLAMALAR

Finansal varlıklar ve borçlar, Banka'nın netleştirmeye yönelik kanuni bir hakka ve yaptırım gücüne sahip olması ve ilgili finansal aktif ve pasifi net tutarları üzerinden tahsil etme/ödeme niyeti olması durumunda veya ilgili finansal varlığı ve borcu eşanlı olarak realize etmesi ve ödemesi halinde bu bilançoda net tutarları üzerinden gösterilir.

IX. SATIŞ VE GERİ ALIŞ ANLAŞMALAR VE MENKUL DEĞERLERİN ÖDÜNC VERİLMESİ İŞLEMLERİNE İLİŞKİN AÇIKLAMALAR

Tekrar geri alımlarını öngören anlaşmalar çerçevesinde satılmış olan menkul kıymetler ("Repo"), Banka portföyünde tutulmuş amaçlarına göre "Gerçeğe Uygun Değer Farkı Kâr/Zarar'a Yansıtılan Finansal Varlıklar", "Gerçeğe Uygun Değer Farkı Diğer Kapsamlı Gelire Yansıtılan Finansal Varlıklar" veya "İtfa Edilmiş Maliyeti ile Ölçülen Finansal Varlıklar" portföylerde sınıflandırılmakta ve ait olduğu portföyün esaslarına göre değerlendirilmeye tabi tutulmaktadır. Repo sözleşmesi karşılığı elde edilen fonlar bilançoda "Para piyasalarına borçlar" hesabında gösterilmektedir ve ilgili repo anlaşmaları ile belirlenen satım ve geri alım fiyatları arasındaki farkın döneme isabet eden kısmı için "Etkin faiz (iç verim) oranı yöntemi"ne göre gider reeskontu hesaplanmaktadır.

Geri satım taahhüdü ile alınmış menkul kıymetler ("Ters repo") bilançoda "Ters repo işlemlerinden alacaklar" kalemi altında muhasebeleştirilmektedir. Ters repo anlaşmaları ile belirlenen alım ve geri satım fiyatları arasındaki farkın döneme isabet eden kısmı için "Etkin faiz (iç verim) oranı yöntemi"ne göre faiz gelir reeskontu hesaplanmaktadır.

X. SATIŞ AMAÇLI ELDE TUTULAN VE DURDURULAN FAALİYETLERE İLİŞKİN DURAN VARLIKLAR İLE BU VARLIKLARA İLİŞKİN BORÇLAR HAKKINDA AÇIKLAMALAR

TFRS 5 uyarınca satış amaçlı elde tutulan varlık olarak sınıflandırılan bir duran varlık (veya elden çıkarılacak duran varlık grubu) defter değeri ile satış maliyeti düşülmüş gerçeğe uygun değerinden küçük olanı ile ölçülür. Bir varlığın satış amaçlı bir varlık olabilmesi için ilgili varlığın (veya elden çıkarılacak varlık grubunun) bu tür varlıkların satışında sıkça rastlanan ve alışılmış koşullar çerçevesinde derhal satılabilecek durumda olması ve satış olasılığının yüksek olması gerekir. Satış olasılığının yüksek olması için; uygun bir yönetim kademesi tarafından, varlığın satışına ilişkin bir plan yapılmış ve alıcıların tespiti ile planın tamamlanmasına yönelik aktif bir program başlatılmış olmalıdır. Ayrıca varlık, gerçeğe uygun değeri ile uyumlu bir fiyat ile aktif olarak pazarlanıyor olmalıdır.

Durdurulan bir faaliyet, Banka'nın elden çıkarılan veya satış amacıyla elde tutulan olarak sınıflandırılan bir bölümüdür. Durdurulan faaliyetlere ilişkin sonuçlar gelir tablosunda ayrı olarak sunulur. Banka'nın durdurulan faaliyeti bulunmamaktadır.

XI. ŞEREFİYE VE DİĞER MADDİ OLMAYAN DURAN VARLIKLARA İLİŞKİN AÇIKLAMALAR

Maddi olmayan duran varlıkların ilk kayıtları elde etme tutarları ve varlığın kullanılabilir hale getirilebilmesi için gerekli diğer doğrudan giderlerin ilâvesi suretiyle bulunmuş maliyet bedeli üzerinden yapılmaktadır. Maddi olmayan duran varlıklar, kayda alınmalarını izleyen dönemde maliyet bedelinden birikmiş amortismanların ve varsa birikmiş değer azalışlarının düşülmesinden sonra kalan tutarları üzerinden değerlendirilmektedir. Maddi olmayan duran varlıklar tahmini faydalı ömürleri olan üç ila beş yıl boyunca doğrusal amortisman yöntemi kullanılarak itfa edilmektedir. Varlığın faydalı ömrünün tespiti, varlığın beklenen kullanım süresi, teknik, teknolojik veya diğer türdeki eskime ve varlıktan beklenen ekonomik faydayı elde etmek için gerekli olan bakım masrafları gibi hususların değerlendirilmesi suretiyle yapılmaktadır.

Banka, muhasebe tahminlerinde, amortisman süresi, amortisman yöntemi veya kalıntı değer bakımından cari dönemde veya sonraki dönemlerde önemli etkileri olması beklenen değişiklikler beklememektedir.

31 Aralık 2022 ve 31 Aralık 2021 tarihleri itibarıyla finansal tablolara yansıtılması gereken şerefiye bulunmamaktadır.



Pasha Yatırım Bankası A.Ş.

31 Aralık 2022 Tarihi İtibarıyla Hazırlanan Konsolide Olmayan Finansal Tablolara İlişkin Açıklama ve Dipnotlar

(Tutarlar aksi belirtilmedikçe bin Türk Lirası ("TL") olarak belirtilmiştir.)

MUHASEBE POLİTİKALARI (Devamı)

XII. MADDİ DURAN VARLIKLARA İLİŞKİN AÇIKLAMALAR

Maddi duran varlıkların ilk kayıtları, elde etme tutarları ve varlığın kullanılabilir hale getirilebilmesi için gerekli diğer doğrudan giderlerin ilâvesi suretiyle bulunmuş maliyet bedeli üzerinden yapılmaktadır. Maddi duran varlıklar, kayda alınmalarını izleyen dönemde maliyet bedelinden birikmiş amortismanların ve varsa birikmiş değer azalışlarının düşülmesinden sonra kalan tutarları üzerinden değerlendirilmektedir.

Amortisman tahmin edilen faydalı ömürler esas alınarak binalar için 50 yıl, diğer maddi duran varlıklar için 3 ila 15 yılda doğrusal yöntem kullanılarak ayrılmaktadır.

Bilanço tarihi itibarıyla aktifte bir hesap döneminden daha az bir süre bulunan varlıklara ilişkin olarak, bir tam yıl için öngörülen amortisman tutarının, varlığın aktifte kalış süresiyle orantılanması suretiyle bulunan tutar kadar amortisman ayrılmaktadır.

Enflasyona göre düzeltilmiş maliyet bedelinin ilgili sabit kıymetin net gerçekleştirilebilir değerinin üzerinde olması durumunda söz konusu kıymetin değeri net gerçekleştirilebilir değerine indirilmekte ve ayrılan değer düşüklüğü karşılığı gider hesapları ile ilişkilendirilmektedir.

Maddi duran varlıklar, finansal tablolarda gerçeğe uygun değerleri ile gösterilmesine yönelik olarak yeniden değerlemeye tabi tutulmamaktadır.

Maddi duran varlıkların elden çıkarılmasından doğan kazanç ve kayıplar satış hâsılatından ilgili maddi duran varlığın net defter değerinin düşülmesi suretiyle tespit edilmektedir.

Maddi bir duran varlığa yapılan normal bakım ve onarım harcamaları, gider olarak muhasebeleştirilmektedir. Maddi duran varlığın kapasitesini genişleterek kendisinden gelecekte elde edilecek faydayı artıran nitelikteki yatırım harcamaları, maddi duran varlığın maliyetine eklenmektedir. Yatırım harcamaları, varlığın faydalı ömrünü uzatan, varlığın hizmet kapasitesini artıran, üretilen mal veya hizmetin kalitesini artıran veya maliyetini azaltan giderler gibi maliyet unsurlarından oluşmaktadır.

Maddi duran varlıkların üzerinde rehin, ipotek ve diğer tedbirler veya bunların alımı için verilen taahhütler ya da bunlar üzerindeki tasarruf haklarının kullanılmasını sınırlayan başka bir husus mevcut değildir.

XIII. YATIRIM AMAÇLI GAYRİMENKULLERE İLİŞKİN AÇIKLAMALAR

Mal ve hizmetlerin üretiminde kullanılmak veya idari maksatlarla veya işlerin normal seyri esnasında satılmak yerine, kira elde etmek veya değer kazanımı amacıyla veya her ikisi için tutulan araziler ve binalar yatırım amaçlı gayrimenkuller olarak sınıflandırılır.

Yatırım amaçlı gayrimenkullerin ilk muhasebeleştirilmesinde maliyet bedeli ile kayıtlara alınır. Maliyet bedeli; başlangıçta yatırım amaçlı gayrimenkulün elde edilmesine ilişkin olarak gerçekleştirilen maliyetler ile yatırım amaçlı bir gayrimenkule daha sonradan yapılan ilave, değişiklik veya hizmet maliyetlerini içerir. Banka, ilk muhasebeleştirme sonrası bu gayrimenkulleri maliyet bedelinden amortisman bedelini ve varsa değer düşüklüğünü düşerek kayıtlara yansıtır. Yatırım amaçlı gayrimenkuller, periyodik olarak değer düşüklüğü testine tabii tutulmaktadır. Yatırım amaçlı binalara elli yıllık faydalı ömür üzerinden doğrusal yöntem kullanılarak amortisman hesaplanmaktadır.

Yatırım amaçlı gayrimenkulün elden çıkarılması durumunda meydana gelen kazanç veya kayıplar; varlığın elden çıkarılmasından kaynaklanan net satış bedeli ile gayrimenkulün defter değeri arasındaki farktır ve elden çıkarılma döneminde yatırım amaçlı gayrimenkul satış karı veya zararı olarak muhasebeleştirilir.

31 Aralık 2022 Tarihi İtibarıyla Hazırlanan Konsolide Olmayan Finansal Tablolara İlişkin Açıklama ve Dipnotlar

(Tutarlar aksi belirtilmedikçe bin Türk Lirası ("TL") olarak belirtilmiştir.)

MUHASEBE POLİTİKALARI (Devamı)

XIV. KİRALAMA İŞLEMLERİNE İLİŞKİN AÇIKLAMALAR

Muhasebe politikası olarak, Banka, finansal kiralama yoluyla elde ettiği sabit kıymetlerini "Gerçeğe uygun değeri ile kira ödemelerinin bugünkü değerinden düşük olanı"ni esas almak suretiyle kaydetmektedir. Finansal kiralama yoluyla edinilen sabit kıymetler maddi duran varlıklar içinde sınıflandırılmakta ve bu sabit kıymetler faydalı ömürleri esas alınmak suretiyle amortismanına tabi tutulmaktadır. Finansal kiralama yoluyla edinilen sabit kıymetlerin değerinde bir azalma tespit edildiğinde "Değer düşüklüğü karşılığı" ayrılmaktadır. Finansal kiralama sözleşmelerinden kaynaklanan borçlar pasifte "Finansal kiralama borçları" hesabında gösterilmektedir. Finansal kiralama ile ilgili faiz giderleri gelir tablosuna yansıtılmaktadır.

Banka, kiralayan konumunda finansal kiralama işlemi yapabilmektedir. Banka "kiralayan" sıfatıyla gerçekleştirdiği finansal kiralama işlemlerini muhasebeleştirirken, kiralama işlemlerinden alacaklar hesabı altında "finansal kiralama alacakları" kalemine faiz ve anapara tutarlarını kapsayan asgari kira ödemelerinin brüt tutarını kaydetmektedir. Kira ödemeleri toplamı ile söz konusu kiralanan kıymetlerin maliyeti arasındaki fark olan faiz ise "kazanılmamış gelirler" kalemine kaydedilmektedir. Faiz geliri, dönemsellik ilkesi çerçevesinde gelir tablosuna yansıtılmaktadır.

Banka, TFRS 16 Kiralamalar ("TFRS 16") standardı kapsamında kısa dönem kiralamalar ve düşük değerli varlıklar hariç bütün kiralama işlemlerini bilanço içinde göstermektedir.

XV. KARŞILIKLAR VE KOŞULLU YÜKÜMLÜKLERE İLİŞKİN AÇIKLAMALAR

TFRS 9 kapsamındaki finansal araçlar ve TMS 12 ile TMS 19 gibi başka bir standartta karşılıkların muhasebeleştirilmesine ilişkin hüküm bulunan işlemler haricindeki karşılıklar ve koşullu yükümlülükler, "Karşılıklar, Koşullu Borçlar ve Koşullu Varlıklara İlişkin Türkiye Muhasebe Standardı"na (TMS 37) uygun olarak muhasebeleştirilmektedir.

Karşılıklar bilanço tarihi itibarıyla mevcut bulunan ve geçmişten kaynaklanan yasal veya yapısal bir yükümlülüğün bulunması, yükümlülüğü yerine getirmek için ekonomik fayda sağlayan kaynakların çıkışının muhtemel olması ve yükümlülük tutarı konusunda güvenilir bir tahminin yapılabildiği durumlarda muhasebeleştirilmektedir. Geçmiş dönemlerdeki olayların bir sonucu olarak ortaya çıkan yükümlülükler için "Dönemsellik ilkesi" uyarınca bu yükümlülüklerin ortaya çıktığı dönemde karşılık ayrılmaktadır. Tutarın yeterince güvenilir olarak ölçülemediği ve yükümlülüğün yerine getirilmesi için Banka'dan kaynak çıkma ihtimalinin bulunmadığı durumlarda söz konusu yükümlülük "Koşullu" olarak kabul edilmekte ve dipnotlarda açıklanmaktadır.

XVI. ÇALIŞANLARIN HAKLARINA İLİŞKİN YÜKÜMLÜKLERE İLİŞKİN AÇIKLAMALAR

Kidem tazminatı ve izin hakları gibi çalışan haklarına ilişkin yükümlülükler "Çalışanlara Sağlanan Faydalara İlişkin Türkiye Muhasebe Standardı" (TMS 19) hükümlerine göre muhasebeleştirilmektedir. Yürürlükteki kanunlara göre, emeklilik dolayısıyla veya istifa ve İş Kanunu'nda belirtilen davranışlar dışındaki sebeplerle istihdamı sona erdirilen çalışanlara Banka belirli bir toplu ödeme yapmakla yükümlüdür. Kıdem tazminatı karşılığı, tüm çalışanların Türk İş Kanunu uyarınca emekliye ayrılması veya en az bir yıllık hizmeti tamamlayarak iş ilişkisinin kesilmesi, askerlik hizmeti için çağırılması veya vefatı durumunda doğacak gelecekteki olası yükümlülük tutarlarının tahmini karşılığının net bugünkü değeri üzerinden hesaplanmış ve finansal tablolara yansıtılmıştır. Bu bağlamda, toplam yükümlülüklerin hesaplanmasında aşağıdaki aktüeryel varsayımlar kullanılmıştır.

	31 Aralık 2022	31 Aralık 2021
İskonto Oranı (%)	2.19	3.48
Enflasyon Oranı (%)	14.00	15.00



Pasha Yatırım Bankası A.Ş.

31 Aralık 2022 Tarihi İtibarıyla Hazırlanan Konsolide Olmayan Finansal Tablolara İlişkin Açıklama ve Dipnotlar

(Tutarlar aksi belirtilmedikçe bin Türk Lirası ("TL") olarak belirtilmiştir.)

MUHASEBE POLİTİKALARI (Devamı)

XVII. VERGİ UYGULAMALARINA İLİŞKİN AÇIKLAMALAR

Gelir vergisi gideri, cari vergi gideri ile ertelenmiş vergi geliri veya giderinin toplamından oluşur.

Cari yıl vergi yükümlülüğü, dönem kârının vergiye tabi olan kısmı üzerinden hesaplanır. Vergiye tabi kâr, vergilendirilebilen veya vergi matrahından indirilebilen gelir veya gider kalemleri ile vergilendirilemeyen veya vergi matrahından indirilemeyen kalemler dikkate alarak hesaplanır. Vergiye tabi kâr, bu sebeple gelir tablosunda belirtilen kârdan farklılık gösterir.

15 Nisan 2022 tarihli ve 31810 sayılı Resmi Gazete'de yayımlanarak yürürlüğe giren 7394 Sayılı Hazineye Ait Taşınmaz Malların Değerlendirilmesi ve Katma Değer Vergisi Kanununda Değişiklik Yapılması Hakkında Kanun ile Bazı Kanunlarda ve Kanun Hükmünde Kararnemelerde Değişiklik Yapılmasına Dair Kanun'un 26'ncı maddesi ile 5520 sayılı Kurumlar Vergisi Kanununun geçici 13'üncü maddesine eklenen fıkra ile Kurumlar Vergisi oranı kurum kazançları için %25 olarak uygulanmaktadır.

Ertelenmiş vergi yükümlülüğü veya varlığı, varlıkların ve yükümlülüklerin finansal tablolarda gösterilen tutarları ile yasal vergi matrahı hesabında dikkate alınan tutarları arasındaki geçici farklılıkların bilanço yöntemine göre vergi etkilerinin yasal vergi oranları dikkate alınarak hesaplanmasıyla belirlenmektedir. Ertelenmiş vergi yükümlülükleri vergilendirilebilir geçici farkların tümü için hesaplanırken, indirilebilir geçici farklardan oluşan ertelenmiş vergi varlıkları, gelecekte vergiye tabi kâr elde etmek suretiyle bu farklardan yararlanmanın kuvvetle muhtemel olması şartıyla hesaplanmaktadır. 1 Ocak 2018 tarihinden itibaren TFRS 9 hükümleri ile birlikte geçici fark teşkil eden beklenen zarar karşılıkları üzerinden ertelenmiş vergi varlığı hesaplanmaya başlanmıştır.

Şerefiye veya işletme birleşmeleri dışında varlık veya yükümlülüklerin ilk defa finansal tablolara alınmasından dolayı oluşan ve hem ticari hem de mali kâr veya zararı etkilemeyen geçici zamanlama farklarına ilişkin ertelenmiş vergi yükümlülüğü veya varlığı hesaplanmaz.

Ertelenmiş vergi varlığının kayıtlı değeri, her bir bilanço tarihi itibarıyla gözden geçirilir. Ertelenmiş vergi varlığının bir kısmının veya tamamının sağlayacağı faydanın elde edilmesine imkan verecek düzeyde mali kâr elde etmenin muhtemel olmadığı ölçüde, ertelenmiş vergi varlığının kayıtlı değeri azaltılır. Ertelenmiş vergi, varlıkların oluştuğu veya yükümlülüklerin yerine getirildiği dönemde geçerli olan vergi oranı üzerinden hesaplanır ve gelir tablosuna gider veya gelir olarak kaydedilir. Bununla birlikte, ertelenen vergi, aynı veya farklı bir dönemde doğrudan özsermaye ile ilişkilendirilen varlıklarla ilgili ise doğrudan özsermaye hesap grubuyla ilişkilendirilir. Ertelenmiş vergi alacağı ve yükümlülüğü netleştirilmektedir. 19 Ekim 2005 tarih ve 5411 sayılı Bankacılık Kanunu'nun 53. maddesi uyarınca krediler ve diğer alacaklar ile ilgili olarak ayrılan özel karşılıkların tamamı aynı maddenin 2. fıkrasına istinaden ayrıldıkları yılda kurumlar vergisi matrahının belirlenmesinde gider olarak dikkate alınmaktadır.

20 Ocak 2022 tarihinde Türkiye Büyük Millet Meclisi gündeminde kabul edilen "Vergi Usul Kanunu ile Kurumlar Vergisi Kanununda Değişiklik Yapılmasına Dair Kanun" ile enflasyon muhasebesi uygulaması 31 Aralık 2023 tarihli bilançodan başlamak üzere ertelenmiştir.

Transfer Fiyatlandırması

Transfer fiyatlandırması konusu Kurumlar Vergisi Kanunu'nun "Transfer Fiyatlandırması Yoluyla Örtülü Kazanç Dağıtımı" başlıklı 13. maddesi ile düzenleme altına alınmış, konu hakkında uygulamaya yönelik ayrıntılı açıklamalara ise "Transfer Fiyatlandırması Yoluyla Örtülü Kazanç Dağıtımı Hakkında Genel Tebliğ"de yer verilmiştir. Söz konusu düzenlemeler uyarınca, ilişkili kişilerle/kuruluşlarla emsallere uygunluk ilkesine aykırı olarak tespit edilen bedel üzerinden mal veya hizmet alımı ya da satımı yapılması durumunda, kazanç transfer fiyatlandırması yoluyla örtülü olarak dağıtılmış sayılmakta ve bu nitelikteki kazanç dağıtımları kurumlar vergisi açısından indirim tabi tutulmamaktadır.

31 Aralık 2022 Tarihi İtibarıyla Hazırlanan Konsolide Olmayan Finansal Tablolara İlişkin Açıklama ve Dipnotlar

(Tutarlar aksi belirtilmedikçe bin Türk Lirası ("TL") olarak belirtilmiştir.)

MUHASEBE POLİTİKALARI (Devamı)

XVIII. BORÇLANMALARA İLİŞKİN İLAVE AÇIKLAMALAR

Alım satım amaçlı finansal yükümlülükler ve türev finansal araçlara ilişkin yükümlülükler gerçeğe uygun değer üzerinden, diğer tüm finansal yükümlülükler ise kayda alınmalarını izleyen dönemlerde "Etkin faiz (iç verim) oranı yöntemi" ile "İskonto edilmiş bedel"leri üzerinden değerlendirilmektedir.

Borçlanmayı temsil eden yükümlülükler için likidite riski, faiz oranı riski ve yabancı para kur riskine karşı çeşitli riskten korunma teknikleri uygulanmaktadır.

XIX. İHRAÇ EDİLEN HİSSE SENETLERİNE İLİŞKİN AÇIKLAMALAR

Hisse senedi ihracı ile ilgili işlem maliyetleri gider olarak muhasebeleştirilmektedir. Hisse senetleriyle ilgili kâr payları Banka'nın Genel Kurul'u tarafından tespit edilmektedir.

Banka'nın hisse senedi ihraç işlemleri bulunmamaktadır.

Banka'nın bilanço tarihinden sonra ilân edilen kâr payı dağıtım kararı bulunmamaktadır.

XX. AVAL VE KABULLERE İLİŞKİN AÇIKLAMALAR

Aval ve kabuller, müşterilerin ödemeleri ile eşzamanlı olarak gerçekleştirilmekte olup, olası borç ve taahhütler olarak bilanço dışı işlemlerde gösterilmektedir.

XXI. DEVLET TEŞVİKLERİNE İLİŞKİN AÇIKLAMALAR

Banka'nın 31 Aralık 2022 ve 31 Aralık 2021 tarihleri itibarıyla almış olduğu devlet teşviği bulunmamaktadır.

XXII. KÂR YEDEKLERİ VE KÂRIN DAĞITILMASINA İLİŞKİN AÇIKLAMALAR

Kanuni finansal tablolarda yasal yedekler dışında, birikmiş kârlar, aşağıda belirtilen yasal yedek şartına tabi olmak kaydıyla dağıtıma açıktır. Yasal yedekler, Türk Ticaret Kanunu ("TTK")nda öngörüldüğü şekli ile birinci ve ikinci yedeklerden oluşur. TTK, birinci yasal yedeğin, toplam yedek ödenmiş sermayenin %20'sine erişene kadar kârdan %5 oranında ayrılmasını öngörür. İkinci yasal yedek ise, ödenmiş sermayenin %5'ini aşan tüm nakit kâr dağıtımları üzerinden %10 oranında ayrılır. ancak holding şirketleri bu uygulamaya tabi değildir. TTK hükümleri çerçevesinde yasal yedekler, sadece zararları karşılamak için kullanılabilir ve ödenmiş sermayenin %50'sini aşmadıkça diğer amaçlarla kullanılamamaktadır.

XXIII. HİSSE BAŞINA KAZANÇ İLİŞKİN AÇIKLAMALAR

Hisse başına kazanç, net kârın ilgili dönem içerisinde çıkarılmış bulunan hisse senetlerinin ağırlıklı ortalama adedine bölünmesiyle bulunmaktadır. Gelir tablosunda belirtilen hisse başına kazanç, net kârın ilgili dönem içerisindeki ağırlıklı ortalama ödenmiş sermaye tutarına bölünmesiyle bulunmaktadır.

Türkiye'de şirketler sermayelerini hâlihazırda bulunan hissedarlarına, geçmiş yıl kazançlarından dağıttıkları "bedelsiz hisse" yolu ile arttırabilmektedirler. Bu tip "bedelsiz hisse" dağıtımları, hisse başına kazanç hesaplamalarında, ihraç edilmiş hisse gibi değerlendirilir. Buna göre, bu hesaplamalarda kullanılan ağırlıklı ortalama hisse adedi, söz konusu hisse dağıtımlarının geçmiş dönük etkileri de dikkate alınarak bulunur. İhraç edilmiş hisse adedinin bilanço tarihinden sonra ancak finansal tabloların hazırlanmış olduğu tarihten önce bedelsiz hisse dağıtılması sebebiyle artması durumunda hisse başına kazanç hesaplaması toplam yeni hisse adedi dikkate alınarak yapılmaktadır.



Pasha Yatırım Bankası A.Ş.

31 Aralık 2022 Tarihi İtibarıyla Hazırlanan Konsolide Olmayan Finansal Tablolara İlişkin Açıklama ve Dipnotlar

(Tutarlar aksi belirtilmedikçe bin Türk Lirası ("TL") olarak belirtilmiştir.)

MUHASEBE POLİTİKALARI (Devamı)

XXIV. NAKİT VE NAKDE EŞDEĞER VARLIKLARA İLİŞKİN AÇIKLAMALAR

Nakit akış tablolarının hazırlanmasına esas olan "Nakit" kasa, efektif, yoldaki paralar ve satın alınan banka çekleri ile T.C. Merkez Bankası dahil bankalardaki vadesiz mevduat olarak, "Nakde eşdeğer varlık" ise orijinal vadesi üç aydan kısa olan bankalar arası para piyasası plasmanları ve bankalardaki vadeli depolar ile menkul kıymetlere yapılan yatırımlar olarak tanımlanmaktadır.

XXV. RAPORLAMANIN BÖLÜMLEMEYE GÖRE YAPILMASINA İLİŞKİN AÇIKLAMALAR

Banka'nın organizasyonel ve iç raporlama yapısına ve "Faaliyet Bölümlerine İlişkin Türkiye Finansal Raporlama Standardı" ("TFRS 8") hükümlerine uygun olarak belirlenmiş faaliyet alanlarına ilişkin bilgiler Dördüncü Bölüm'de ilgili dipnotta sunulmuştur.

XXVI. SINIFLANDIRMALAR

Cari dönem finansal tabloların sunumu ile uygunluk sağlanması açısından karşılaştırmalı bilgiler gerekli görüldüğünde yeniden düzenlenir veya sınıflandırılır.

XXVII. DİĞER HUSUSLAR

Bulunmamaktadır.

DÖRDÜNCÜ BÖLÜM

MALİ BÜNYEYE VE RİSK YÖNETİMİNE İLİŞKİN BİLGİLER

I. ÖZKAYNAK KALEMLERİNE İLİŞKİN AÇIKLAMALAR

Özkaynak tutarı ve sermaye yeterliliği standart oranı "Bankaların Özkaynaklarına İlişkin Yönetmelik" ile "Bankaların Sermaye Yeterliliğinin Ölçülmesine ve Değerlendirilmesine İlişkin Yönetmelik" çerçevesinde hesaplanmıştır.

Banka'nın 31 Aralık 2022 tarihi itibarıyla hesaplanan cari dönem özkaynak tutarı 1,342,862 TL, sermaye yeterliliği standart oranı da %23.41'dir (31 Aralık 2021 – özkaynak tutarı 646,135 TL, sermaye yeterliliği standart oranı %17.39).

31 Aralık 2022 Tarihi İtibarıyla Hazırlanan Konsolide Olmayan Finansal Tablolara İlişkin Açıklama ve Dipnotlar

(Tutarlar aksi belirtilmedikçe bin Türk Lirası ("TL") olarak belirtilmiştir.)

MALİ BÜNYEYE VE RİSK YÖNETİMİNE İLİŞKİN BİLGİLER (Devamı)

a. Özkaynak kalemlerine ilişkin bilgiler:

	Cari Dönem	Önceki Dönem
ÇEKİRDEK SERMAYE		
Bankanın tasfiyesi halinde alacak hakkı açısından diğer tüm alacaklardan sonra gelen ödenmiş sermaye	500,000	500,000
Hisse senedi ihraç primleri	-	-
Yedek akçeler	109,891	62,766
Türkiye Muhasebe Standartları (TMS) uyarınca özkaynaklara yansıtılan kazançlar	1,998	971
Kâr	203,873	47,125
Net Dönem Kârı	203,873	47,125
Geçmiş Yıllar Kârı	-	-
İştirakler, bağlı ortaklıklar ve birlikte kontrol edilen ortaklıklardan bedelsiz olarak edinilen ve dönem kârı içerisinde muhasebeleştirilmeyen hisseler	-	-
İndirimler Öncesi Çekirdek Sermaye	815,762	610,862
Çekirdek Sermayeden Yapılacak İndirimler		
Bankaların Özkaynaklarına İlişkin Yönetmeliğin 9 uncu maddesinin birinci fıkrasının (i) bendi uyarınca hesaplanan değerlendirme ayarlamaları	-	-
Net dönem zararı ile geçmiş yıllar zararı toplamının yedek akçelerle karşılanamayan kısmı ile TMS uyarınca özkaynaklara yansıtılan kayıplar	-	3,374
Faaliyet kiralaması geliştirme maliyetleri	-	-
İlgili ertelenmiş vergi yükümlülüğü ile mahsup edildikten sonra kalan şerefiye	-	-
İpotek hizmeti sunma hakları hariç olmak üzere ilgili ertelenmiş vergi yükümlülüğü ile mahsup edildikten sonra kalan diğer maddi olmayan duran varlıklar	11,648	7,784
Geçici farklara dayanan ertelenmiş vergi varlıkları hariç olmak üzere gelecek dönemlerde elde edilecek vergilendirilebilir gelirlere dayanan ertelenmiş vergi varlığının, ilgili ertelenmiş vergi yükümlülüğü ile mahsup edildikten sonra kalan kısmı	-	-
Gerçeğe uygun değeri üzerinden izlenmeyen varlık veya yükümlülüklerin nakit akış riskinden korunma işlemine konu edilmesi halinde ortaya çıkan farklar	-	-
Kredi Riskine Esas Tutarın İçsel Derecelendirmeye Dayalı Yaklaşımlar ile Hesaplanmasına İlişkin Tebliğ uyarınca hesaplanan toplam beklenen kayıp tutarının, toplam karşılık tutarını aşan kısmı	-	-
Menkul kıymetleştirme işlemlerinden kaynaklanan kazançlar	-	-
Bankanın yükümlülüklerinin gerçeğe uygun değerlerinde, kredi değerliliğindeki değişikliklere bağlı olarak oluşan farklar sonucu ortaya çıkan gerçekleşmemiş kazançlar ve kayıplar	-	-
Tanımlanmış fayda plan varlıklarının net tutarı	-	-
Bankanın kendi çekirdek sermayesine yapmış olduğu doğrudan veya dolaylı yatırımlar	-	-
Kanununun 56 ncı maddesinin dördüncü fıkrasına aykırı olarak edinilen paylar	-	-
Ortaklık paylarının %10 veya daha azına sahip olunan ve konsolide edilmeyen bankalar ve finansal kuruluşların özkaynak unsurlarına yapılan yatırımların net uzun pozisyonları toplamının, bankanın çekirdek sermayesinin %10'unu aşan kısmı	-	-
Ortaklık paylarının %10'dan daha fazlasına sahip olunan ve konsolide edilmeyen bankalar ve finansal kuruluşların çekirdek sermaye unsurlarına yapılan yatırımların net uzun pozisyonlarının çekirdek sermayenin %10'unu aşan kısmı	-	-
İpotek hizmeti sunma haklarının çekirdek sermayenin %10'unu aşan kısmı	-	-
Geçici farklara dayanan ertelenmiş vergi varlıklarının çekirdek sermayenin %10'unu aşan kısmı	-	-
Bankaların Özkaynaklarına İlişkin Yönetmeliğin Geçici 2 ncı maddesinin ikinci fıkrası uyarınca çekirdek sermayenin %15'ini aşan tutarlar	-	-
Ortaklık paylarının %10'dan daha fazlasına sahip olunan ve konsolide edilmeyen bankalar ve finansal kuruluşların çekirdek sermaye unsurlarına yapılan yatırımların net uzun pozisyonlarından kaynaklanan aşım tutarı	-	-
İpotek hizmeti sunma haklarından kaynaklanan aşım tutarı	-	-
Geçici farklara dayanan ertelenmiş vergi varlıklarından kaynaklanan aşım tutarı	-	-
Kurulca belirlenecek diğer kalemler	-	-
Yeterli ilave ana sermaye veya katkı sermaye bulunmaması halinde çekirdek sermayeden indirim yapılacak tutar	-	-
Çekirdek Sermayeden Yapılan İndirimler Toplamı	11,648	11,158
Çekirdek Sermaye Toplamı	804,114	599,704



Pasha Yatırım Bankası A.Ş.

31 Aralık 2022 Tarihi İtibarıyla Hazırlanan Konsolide Olmayan Finansal Tablolara İlişkin Açıklama ve Dipnotlar

(Tutarlar aksi belirtilmedikçe bin Türk Lirası ("TL") olarak belirtilmiştir.)

MALİ BÜNYEYE VE RİSK YÖNETİMİNE İLİŞKİN BİLGİLER (Devamı)

	Cari Dönem	Önceki Dönem
İLAVE ANA SERMAYE		
Çekirdek sermayeye dahil edilmeyen imtiyazlı paylara tekabül eden sermaye ile bunlara ilişkin ihraç primleri	-	-
Kurumca uygun görülen borçlanma araçları ve bunlara ilişkin ihraç primleri	-	-
Kurumca uygun görülen borçlanma araçları ve bunlara ilişkin ihraç primleri (Geçici Madde 4 kapsamında olanlar)	-	-
İndirimler Öncesi İlave Ana Sermaye	-	-
İlave Ana Sermayeden Yapılacak İndirimler		
Bankanın kendi ilave ana sermayesine yapmış olduğu doğrudan veya dolaylı yatırımlar	-	-
Bankanın ilave ana sermaye kalemlerine yatırım yapan bankalar ile finansal kuruluşlar tarafından ihraç edilen ve Yönetmeliğin 7 nci maddesinde belirtilen şartları taşıyan özkaynak kalemlerine bankanın yaptığı yatırımlar	-	-
Ortaklık paylarının %10 veya daha azına sahip olunan ve konsolide edilmeyen bankalar ve finansal kuruluşların özkaynak unsurlarına yapılan yatırımların net uzun pozisyonları toplamının, bankanın çekirdek sermayesinin %10'unu aşan kısmı	-	-
Ortaklık paylarının %10 veya daha fazlasına sahip olunan ve konsolide edilmeyen bankalar ve finansal kuruluşların ilave ana sermaye unsurlarına yapılan yatırımların net uzun pozisyonları toplamı	-	-
Kurulca belirlenecek diğer kalemler	-	-
Geçiş Sürecinde Ana Sermayeden İndirilmeye Devam Edecek Unsurlar		
Şerefiye veya diğer maddi olmayan duran varlıklar ve bunlara ilişkin ertelenmiş vergi yükümlülüklerinin Bankaların Özkaynaklarına İlişkin Yönetmeliğin Geçici 2'nci maddesinin 1. fıkrası uyarınca çekirdek sermayeden indirilmeyen kısmı (-)	-	-
Net ertelenmiş vergi varlığı/vergi borcunun Bankaların Özkaynaklarına İlişkin Yönetmeliğin Geçici 2 nci maddesinin birinci fıkrası uyarınca çekirdek sermayeden indirilmeyen kısmı (-)	-	-
Yeterli katkı sermaye bulunmaması halinde ilave ana sermayeden indirim yapılacak tutar (-)	-	-
İlave ana sermayeden yapılan indirimler toplamı	-	-
İlave Ana Sermaye Toplamı	-	-
Ana Sermaye Toplamı (Ana Sermaye= Çekirdek Sermaye + İlave Ana Sermaye)	804,114	599,704
KATKI SERMAYE		
Kurumca uygun görülen borçlanma araçları ve bunlara ilişkin ihraç primleri	467,458	-
Kurumca uygun görülen borçlanma araçları ve bunlara ilişkin ihraç primleri (Geçici Madde 4 kapsamında olanlar)	-	-
Karşılıklar (Bankaların Özkaynaklarına İlişkin Yönetmeliğin 8 inci maddesinin birinci fıkrasında belirtilen tutarlar)	71,290	46,431
İndirimler Öncesi Katkı Sermaye	538,748	46,431
Katkı Sermayeden Yapılacak İndirimler		
Bankanın kendi katkı sermayesine yapmış olduğu doğrudan veya dolaylı yatırımlar (-)	-	-
Bankanın katkı sermaye kalemlerine yatırım yapan bankalar ile finansal kuruluşlar tarafından ihraç edilen ve Yönetmeliğin 8 inci maddesinde belirtilen şartları taşıyan özkaynak kalemlerine bankanın yaptığı yatırımlar	-	-

31 Aralık 2022 Tarihi İtibarıyla Hazırlanan Konsolide Olmayan Finansal Tablolara İlişkin Açıklama ve Dipnotlar

(Tutarlar aksi belirtilmedikçe bin Türk Lirası ("TL") olarak belirtilmiştir.)

MALİ BÜNYEYE VE RİSK YÖNETİMİNE İLİŞKİN BİLGİLER (Devamı)

	Cari Dönem	Önceki Dönem
Ortaklık paylarının %10 veya daha azına sahip olunan ve konsolide edilmeyen bankalar ve finansal kuruluşların özkaynak unsurlarına yapılan yatırımların net uzun pozisyonları toplamının, bankanın çekirdek sermayesinin %10'unu aşan kısmı (-)	-	-
Ortaklık paylarının %10 veya daha fazlasına sahip olunan ve konsolide edilmeyen bankalar ve finansal kuruluşların katkı sermaye unsurlarına yapılan yatırımların net uzun pozisyonları toplamı	-	-
Kurulca belirlenecek diğer kalemler (-)	-	-
Katkı Sermayeden Yapılan İndirimler Toplamı	-	-
Katkı Sermaye Toplamı	538,748	46,431
Toplam Özkaynak (Ana Sermaye ve Katkı Sermaye Toplamı)	1,342,862	646,135
Ana Sermaye ve Katkı Sermaye Toplamı (Toplam Özkaynak)	-	-
Kanununun 50 ve 51'inci maddeleri hükümlerine aykırı olarak kullanılan krediler	-	-
Kanununun 57'nci maddesinin birinci fıkrasındaki sınırı aşan tutarlar ile bankaların alacaklarından dolayı edinmek zorunda kaldıkları ve aynı madde uyarınca elden çıkarmaları gereken emtia ve gayrimenkullerden edinim tarihinden itibaren beş yıl geçmesine rağmen elden çıkarılmayanların net defter değerleri	-	-
Kurulca belirlenecek diğer hesaplar	-	-
Geçiş Sürecinde Ana Sermaye ve Katkı Sermaye Toplamından (Sermayeden) İndirilmeye Devam Edecek Unsurlar		
Ortaklık paylarının yüzde %10 veya daha azına sahip olunan ve konsolide edilmeyen bankalar ve finansal kuruluşların özkaynak unsurlarına yapılan yatırımların net uzun pozisyonları toplamının, bankanın çekirdek sermayesinin yüzde onunu aşan kısmının, Bankaların Özkaynaklarına İlişkin Yönetmeliğin Geçici 2'nci maddesinin birinci fıkrası uyarınca çekirdek sermayeden, ilave ana sermayeden ve katkı sermayeden indirilmeyen kısmı	-	-
Ortaklık paylarının %10'dan daha fazlasına sahip olunan ve konsolide edilmeyen bankalar ve finansal kuruluşların doğrudan ya da dolaylı olarak ilave ana sermaye ve katkı sermaye unsurlarına yapılan yatırımların net uzun pozisyonlarının toplam tutarının Bankaların Özkaynaklarına İlişkin Yönetmeliğin Geçici 2'nci maddesinin birinci fıkrası uyarınca, ilave ana sermayeden ve katkı sermayeden indirilmeyen kısmı	-	-
Ortaklık paylarının %10'dan daha fazlasına sahip olunan ve konsolide edilmeyen bankalar ve finansal kuruluşların çekirdek sermaye unsurlarına yapılan yatırımların net uzun pozisyonlarının, geçici farklara dayanan ertelenmiş vergi varlıklarının ve ipotek hizmeti sunma haklarının Bankaların Özkaynaklarına İlişkin Yönetmeliğin Geçici 2'nci maddesinin ikinci fıkrasının (1) ve (2) nci alt bentleri uyarınca çekirdek sermayeden indirilecek tutarlarının, Yönetmeliğin Geçici 2'nci maddesinin birinci fıkrası uyarınca çekirdek sermayeden indirilmeyen kısmı	-	-



Pasha Yatırım Bankası A.Ş.

31 Aralık 2022 Tarihi İtibarıyla Hazırlanan Konsolide Olmayan Finansal Tablolara İlişkin Açıklama ve Dipnotlar

(Tutarlar aksi belirtilmedikçe bin Türk Lirası ("TL") olarak belirtilmiştir.)

MALİ BÜNYEYE VE RİSK YÖNETİMİNE İLİŞKİN BİLGİLER (Devamı)

	Cari Dönem	Önceki Dönem
ÖZKAYNAK		
Toplam Özkaynak (Ana sermaye ve katkı sermaye toplamı)	1,342,862	646,135
Toplam Risk Ağırlıklı Tutarlar	5,736,757	3,714,502
SERMAYE YETERLİLİĞİ ORANLARI		
Çekirdek Sermaye Yeterliliği Oranı (%)	14.02	16.14
Ana Sermaye Yeterliliği Oranı (%)	14.02	16.14
Sermaye Yeterliliği Oranı (%)	23.41	17.39
TAMPONLAR		
Toplam ilave çekirdek sermaye gereksinimi oranı (a+b+c)	2.504	2.505
a) Sermaye koruma tamponu oranı (%)	2.500	2.500
b) Bankaya özgü döngüsel sermaye tamponu oranı (%)	0.004	0.005
c) Sistemik önemli banka tamponu oranı (%)	-	-
Sermaye Koruma ve Döngüsel Sermaye Tamponlarına İlişkin Yönetmeliğin 4 üncü maddesinin birinci fıkrası uyarınca hesaplanacak ilave çekirdek sermaye tutarının risk ağırlıklı varlıklar tutarına oranı (%)	6.02	8.14
Uygulanacak İndirim Esaslarında Aşım Tutarının Altında Kalan Tutarlar		
Ortaklık paylarının %10 veya daha azına sahip olunan ve konsolide edilmeyen bankalar ve finansal kuruluşların özkaynak unsurlarına yapılan yatırımların net uzun pozisyonlarından kaynaklanan tutar	-	-
Ortaklık paylarının %10'dan daha fazlasına sahip olunan ve konsolide edilmeyen bankalar ve finansal kuruluşların çekirdek sermaye unsurlarına yapılan yatırımların net uzun pozisyonlarından kaynaklanan tutar	-	-
İpotek hizmeti sunma haklarından kaynaklanan tutar	-	-
Geçici farklara dayanan ertelenmiş vergi varlıklarından kaynaklanan tutar	-	-
Katkı Sermaye Hesaplamasında Dikkate Alınan Karşılıklara İlişkin Sınırlar		
Standart yaklaşımın kullanıldığı alacaklar için ayrılan genel karşılıklar (Onbindeyüzyirmibeşlik sınır öncesi)	71,290	58,143
Standart yaklaşımın kullanıldığı alacaklar için ayrılan genel karşılıkların risk ağırlıklı tutarlar toplamının %1.25'ine kadar olan kısmı	71,290	46,431
Toplam karşılık tutarının, Kredi Riskine Esas Tutarın İçsel Derecelendirmeye Dayalı Yaklaşımlar ile Hesaplanmasına İlişkin Tebliğ uyarınca hesaplanan toplam beklenen kayıp tutarını aşan kısmı	-	-
Toplam karşılık tutarının, Kredi Riskine Esas Tutarın İçsel Derecelendirmeye Dayalı Yaklaşımlar ile Hesaplanmasına İlişkin Tebliğ uyarınca hesaplanan toplam beklenen kayıp tutarını aşan kısmının, alacakların risk ağırlıklı tutarları toplamının %0.6'sına kadar olan kısmı	-	-
Geçici Madde 4 hükümlerine tabi borçlanma araçları (1 Ocak 2018 ve 1 Ocak 2022 arasında uygulanmak üzere)		
Geçici Madde 4 hükümlerine tabi ilave ana sermaye kalemlerine ilişkin üst sınır	-	-
Geçici Madde 4 hükümlerine tabi ilave ana sermaye kalemlerinin üst sınırını aşan kısmı	-	-
Geçici Madde 4 hükümlerine tabi katkı sermaye kalemlerine ilişkin üst sınır	-	-
Geçici Madde 4 hükümlerine tabi katkı sermaye kalemlerinin üst sınırını aşan kısmı	-	-

28.04.2022 tarihli ve 9996 sayılı Kurul Kararında belirtilen, 23.10.2015 tarihli ve 29511 sayılı Resmî Gazete'de yayımlanan Bankaların Sermaye Yeterliliğinin Ölçülmesine ve Değerlendirilmesine İlişkin Yönetmelik (Yönetmelik) uyarınca kredi riskine esas tutar hesaplamasında; parasal varlıklar ile parasal olmayan varlıklardan, tarihi maliyet cinsinden ölçülen yabancı para birimindeki kalemler dışında kalanların Türkiye Muhasebe Standartları uyarınca değerlendirilmiş tutarları ve ilgili özel karşılık tutarları hesaplanırken 31.12.2021 tarihine ait Türkiye Cumhuriyet Merkez Bankası döviz alış kurunun kullanılabilmesine yönelik uygulamanın; aksi yönde bir Kurul Kararı alınıncaya kadar, 30.12.2022 tarihine ait Merkez Bankası döviz alış kurunun kullanılması suretiyle devam ettirilmesine karar verilmiştir. Banka, 31 Aralık 2022 tarihi itibarıyla Sermaye Yeterliliği hesaplamalarında bu imkanı kullanmamıştır.

31 Aralık 2022 Tarihi İtibarıyla Hazırlanan Konsolide Olmayan Finansal Tablolara İlişkin Açıklama ve Dipnotlar

(Tutarlar aksi belirtilmedikçe bin Türk Lirası ("TL") olarak belirtilmiştir.)

MALİ BÜNYEYE VE RİSK YÖNETİMİNE İLİŞKİN BİLGİLER (Devamı)

b. Özkaynak hesaplamasına dahil edilecek araçlara ilişkin bilgiler

İhraççı	PASHA Holding LLC
Aracın kodu (CUSIP, ISIN vb.)	-
Aracın tabii olduğu mevzuat	BDDK/Türk Hukuku
Özkaynak Hesaplamasında Dikkate Alınma Durumu	
1/1/2015'den itibaren %10 oranında azaltılarak dikkate alınma uygulamasına tabi olma durumu	-
Konsolide veya konsolide olmayan bazda veya hem konsolide hem konsolide olmayan bazda geçerlilik durumu	Konsolide ve konsolide olmayan bazda geçerli
Aracın türü	Kredi
Özkaynak hesaplamasında dikkate alınan tutar (En son raporlama tarihi itibarıyla - Milyon TL)	467
Aracın nominal değeri (Milyon TL)	467
Aracın muhasebesel olarak takip edildiği hesap	347010 – Sermaye Benzeri Krediler
Aracın ihraç tarihi	28.09.2022
Aracın vade yapısı (Vadesiz/Vadeli)	Vadeli
Aracın başlangıç vadesi	28.09.2022
İhraççının BDDK onayına bağlı geri ödeme hakkının olup olmadığı	Var
Geri ödeme opsiyonu tarihi, şarta bağlı geri ödeme opsiyonları ve geri ödenecek tutar	5. yıl sonrası
Müteakip geri ödeme opsiyonu tarihleri	5. yıl sonrası
Faiz/Temettü Ödemeleri	
Sabit ya da değişken faiz/temettü ödemeleri	Değişken
Faiz oranı ve faiz oranına ilişkin endeks değeri	İlk 5 yıl %5.73 sabit; ikinci 5. Yıl Faiz oranı= Devlet Borçlanma Senedi Getiri Oranı + Banka Borçlanması Senetlerinde Uygulanan Marj
Temettü ödemesini durduran herhangi bir kısıtlamanın var olup olmadığı	-
Tamamen isteğe bağlı, kısmen isteğe bağlı ya da mecburi olma özelliği	Mecburi
Faiz artırımını gibi geri ödemeyi teşvik edecek bir unsurun olup olmadığı	-
Birikimsiz ya da birikimli olma özelliği	Birikimli değil
Hisse Senedine Dönüştürülebilme Özelliği	
Hisse senedine dönüştürülebilirse, dönüştürmeye sebep olacak tetikleyici olay/olaylar	-
Hisse senedine dönüştürülebilirse, tamamen ya da kısmen dönüştürme özelliği	-
Hisse senedine dönüştürülebilirse, dönüştürme oranı	-
Hisse senedine dönüştürülebilirse, mecburi ya da isteğe bağlı dönüştürme özelliği	-
Hisse senedine dönüştürülebilirse, dönüştürülebilir araç türleri	-
Hisse senedine dönüştürülebilirse, dönüştürülecek borçlanma aracının ihraççısı	-
Değer Azaltma Özelliği	
Değer azaltma özelliğine sahipse, azaltıma sebep olacak tetikleyici olay/olaylar	Bakiye kredi tutarı, maruz kaldığı zararlar nedeniyle Bankacılık Kanununun 71'inci maddesi çerçevesinde Kredi Alan'ın faaliyet izninin kaldırılması veya Tasarruf Mevduatı Sigorta Fonu'na devredilmesi ihtimalinin belirlenmesi halinde; BDDK'nın bu yönde alacağı karara istinaden söz konusu zarara mahsuben Kredi Alan tarafından tamamen ve kısmen kayıtlardan silinebilir.
Değer azaltma özelliğine sahipse, tamamen ya da kısmen değer azaltımı özelliği	Kısmen ya da tamamen
Değer azaltma özelliğine sahipse, sürekli ya da geçici olma özelliği	Sürekli
Değeri geçici olarak azaltılabiliyorsa, değer artırım mekanizması	-
Tasfiye halinde alacak hakkı açısından hangi sırada olduğu (Bu aracın hemen üstünde yer alan araç)	Hisse senetleri ve birincil sermaye benzeri borçlardan önce, diğer tüm borçlardan sonra ödenecektir.
Bankaların Özkaynaklarına İlişkin Yönetmeliğin 7 nci ve 8 inci maddelerinde yer alan şartlardan haiz olunmayan olup olmadığı	Bulunmaktadır
Bankaların Özkaynaklarına İlişkin Yönetmeliğin 7 nci ve 8 inci maddelerinde yer alan şartlardan hangilerini haiz olunmadığı	8. maddenin, 8 .2. (a) bendindeki "Banka tarafından ihraç edilmiş" ve "Sermaye Piyasası Kurulunca kayda alınmış" olma şartı dışındaki tüm şartlarını haiz olmakla birlikte 7. Maddede yer alan şartları haiz değildir.



Pasha Yatırım Bankası A.Ş.

31 Aralık 2022 Tarihi İtibarıyla Hazırlanan Konsolide Olmayan Finansal Tablolara İlişkin Açıklama ve Dipnotlar

(Tutarlar aksi belirtilmedikçe bin Türk Lirası ("TL") olarak belirtilmiştir.)

MALİ BÜNYEYE VE RİSK YÖNETİMİNE İLİŞKİN BİLGİLER (Devamı)

c. Özkaynak kalemlerine ilişkin bilgiler tablosundaki tutarlar ile bilançodaki tutarlar arasındaki mutabakata ilişkin açıklamalar

Özkaynak tablosunda verilen "Özkaynak" tutarı ile konsolide olmayan bilançodaki "Özkaynaklar" tutarı arasındaki esas fark beklenen zarar karşılıklarından kaynaklanmaktadır. Beklenen zarar karşılıkları özkaynak tablosunda verilen "Özkaynak" tutarının hesaplanmasında katkı sermaye olarak dikkate alınmaktadır. Ayrıca bilançoda maddi duran varlıklar kaleminde izlenen faaliyet kiralaması geliştirme maliyetleri, maddi olmayan duran varlıklar ile Kurulca belirlenen bazı diğer hesaplar "Özkaynak" tutarının hesaplanmasında sermayeden indirilecek değerler olarak hesaplamada dikkate alınmaktadır.

II. KREDİ RİSKİNE İLİŞKİN AÇIKLAMALAR

a. Banka, tek bir borçlu veya risk grubuna kullanılacak kredilerde uygulanacak limitler konusunda Bankacılık Kanunu düzenlemelerini esas alır. Sektörel yoğunlaşmayı önlemek amacıyla limit belirlenmiş olup, limitlere uyum işlem bazında takip edilmektedir.

Günlük olarak yapılan kredi ve menkul kıymet işlemleriyle ilgili olarak, limitlere uyum ve yoğunlaşma risk yönetimi birimi tarafından takip edilir ve raporlanır. Ayrıca kredilerin limitlere uyumu operasyon, pazarlama ve iç kontrol birimleri tarafından, menkul kıymetlerin riske maruz değeri risk yönetimi birimi tarafından işlem bazında takip edilmektedir.

Kredi ve diğer alacakların borçluları en az yılda bir kez olmak üzere kredi tahsis birimi tarafından yeniden değerlendirmeye tabi tutulmakta olup, bu amaca uygun olarak geliştirilmiş derecelendirme modeli kullanılmaktadır.

Alınan belgeler dahil olmak üzere kredilendirme faaliyetleri iş birimlerinden bağımsız olarak iç kontrol birimi tarafından da tespit edici kontrollere tabidir.

b. Tahsili gecikmiş ve değer kaybına uğramış krediler, "TFRS 9-Finansal Araçlar" ile BDDK'nın Kredilerin Sınıflandırılması ve Bunlar İçin Ayrılacak Karşılıklara İlişkin Usul ve Esaslar Hakkında Yönetmeliği hükümlerine uygun olarak sınıflandırılmaktadır. Bunlara ilişkin muhasebe uygulamaları ile karşılık yöntemlerine ilişkin detaylı açıklamalara, Üçüncü Bölüm ilgili dipnotta yer verilmiştir.

c. Banka'nın organize piyasada yapılmış vadeli işlem ve opsiyon sözleşmesi ve benzeri diğer sözleşmeler cinsinden tutulan pozisyonları bulunmamaktadır.

d. Banka, ulusal ve uluslararası bankacılık piyasasında aktif bir katılımcı olarak diğer finansal kurumların finansal faaliyetleri ile birlikte değerlendirildiğinde, vadeli işlem ve opsiyon gibi türev ürünlerle azaltım gerektirecek boyutta kredi riskine maruz değildir. Kredi risk tutarında artış oldukça, söz konusu türev ürünlerin kullanılması da gündeme gelebilecektir.

31 Aralık 2022 Tarihi İtibarıyla Hazırlanan Konsolide Olmayan Finansal Tablolara İlişkin Açıklama ve Dipnotlar

(Tutarlar aksi belirtilmedikçe bin Türk Lirası ("TL") olarak belirtilmiştir.)

MALİ BÜNYEYE VE RİSK YÖNETİMİNE İLİŞKİN BİLGİLER (Devamı)

e. Tazmin edilen gayrinakdi krediler, vadesi geldiği halde ödenmeyen kredilerle aynı risk ağırlığına tabi tutulmaktadır.

f. Banka'nın yenilenen ve yeniden itfa planına bağlanan kredileri 5. Bölüm ilgili dipnotta açıklanmıştır.

Kredi riskinin ayrıştırılması derecelendirme sistemleriyle yapılmakta olup, vade bazlı bir risk ayrıştırması yapılmamaktadır.

g. Banka'nın yurt dışında yürütmekte olduğu bankacılık faaliyetleri ve kredilendirme işlemleri ilgili ülkelerin ekonomik koşulları, müşteri ve finansal kurumların kredi değerlerinin periyodik olarak değerlendirilmesi itibarıyla, yakinen takip edilmekte ve bu faaliyetler çerçevesinde önemli bir kredi riski gözlenmemektedir.

h. Banka, ulusal ve uluslararası bankacılık piyasasında aktif bir katılımcı olarak diğer finansal kurumların finansal faaliyetleri ile birlikte değerlendirildiğinde önemli ölçüde kredi riskine maruz değildir.

i. Banka'nın ilk büyük 100 ve 200 nakdi kredi müşterisinden olan alacağın toplam nakdi krediler portföyü içindeki payı sırasıyla %100 ve %100'dür (31 Aralık 2021 - %100 ve %100).

Banka'nın ilk büyük 100 ve 200 gayrinakdi kredi müşterisinden olan alacağının toplam gayrinakdi krediler portföyü içindeki sırasıyla %100 ve %100'dür (31 Aralık 2021 - %100 ve %100).

Banka'nın ilk büyük 100 ve 200 nakdi ve gayrinakdi kredi müşterilerinden olan nakdi ve gayrinakdi alacak tutarının toplam bilanço içinde ve nazım hesaplarda izlenen varlıklar içindeki payı sırasıyla %100 ve %100'dür (31 Aralık 2021 - %100 ve %100).

j. Bankaca üstlenilen kredi riski için ayrılan 1. ve 2. aşama beklenen zarar karşılığı tutarı 71,290 TL'dir (31 Aralık 2021 – 58,143 TL).



Pasha Yatırım Bankası A.Ş.

31 Aralık 2022 Tarihi İtibarıyla Hazırlanan Konsolide Olmayan Finansal Tablolara İlişkin Açıklama ve Dipnotlar

(Tutarlar aksi belirtilmedikçe bin Türk Lirası ("TL") olarak belirtilmiştir.)

MALİ BÜNYEYE VE RİSK YÖNETİMİNE İLİŞKİN BİLGİLER (Devamı)

k. Kredi riski azaltımının etkileri dikkate alınmaksızın mahsup işlemleri sonrası maruz kalınan risklerin toplam tutarı ile farklı risk sınıfları ve türlerine göre ayrıştırılmış risklerin ilgili döneme ilişkin ortalama tutarı aşağıdaki tablo gösterilmiştir.

	31 Aralık 2022		31 Aralık 2021	
	Cari Dönem Risk Tutarı ¹	Ortalama Risk Tutarı ²	Önceki Dönem Risk Tutarı ¹	Ortalama Risk Tutarı ²
Risk Sınıfları				
Merkezi yönetimlerden veya merkez bankalarından şarta bağlı olan ve olmayan alacaklar	822,775	747,267	525,830	322,151
Bölgesel yönetimlerden veya yerel yönetimlerden şarta bağlı olan ve olmayan alacaklar	-	-	-	-
İdari birimlerden ve ticari olmayan girişimlerden şarta bağlı olan ve olmayan alacaklar	-	-	-	-
Çok taraflı kalkınma bankalarından şarta bağlı olan ve olmayan Alacaklar	-	-	-	-
Uluslararası teşkilatlardan şarta bağlı olan ve olmayan alacaklar	-	-	-	-
Bankalar ve aracı kurumlardan şarta bağlı olan ve olmayan alacaklar	1,819,918	1,068,780	750,620	399,915
Şarta bağlı olan ve olmayan kurumsal alacaklar	3,647,990	3,176,903	2,453,449	1,883,513
Şarta bağlı olan ve olmayan perakende alacaklar	850	480	190	15,553
Şarta bağlı olan ve olmayan gayrimenkul ipoteğiyle teminatlandırılmış alacaklar	311,310	297,588	256,695	173,232
Tahsili gecikmiş alacaklar	37	2,776	20,930	19,744
Kurulca riski yüksek olarak belirlenen alacaklar	-	-	-	-
İpotek teminatlı menkul kıymetler	-	-	-	-
Menkul kıymetleştirme pozisyonları	-	-	-	-
Bankalar ve aracı kurumlardan olan kısa vadeli alacaklar ile kısa vadeli kurumsal alacaklar	-	-	-	76,782
Kolektif yatırım kuruluşu niteliğindeki yatırımlar	41,168	32,976	20,956	24,813
Hisse senedi yatırımları	7,659	7,659	7,659	7,659
Diğer alacaklar	290,390	291,152	254,932	261,765
Toplam	6,942,097	5,625,581	4,291,261	3,185,127

¹) Kredi riski azaltımı öncesi ve kredi dönüşüm oranları sonrası risk tutarlarıdır.

²) Ortalama risk değerleri, aylık dönemlerde hazırlanan değerlerin aritmetik ortalamasından hesaplanmıştır.

31 Aralık 2022 Tarihi İtibarıyla Hazırlanan Konsolide Olmayan Finansal Tablolara İlişkin Açıklama ve Dipnotlar

(Tutarlar aksi belirtilmedikçe bin Türk Lirası ("TL") olarak belirtilmiştir.)

MALİ BÜNYEYE VE RİSK YÖNETİMİNE İLİŞKİN BİLGİLER (Devamı)

11. Önemli Bölgelerdeki Önemlilik Arz Eden Risklere İlişkin Profil

Cari Dönem	Risk Sınıfları ¹⁾						
	1	2	3	4	5	6	7
Yurtiçi	822,775	-	-	-	-	710,661	3,163,708
Avrupa Birliği Ülkeleri	-	-	-	-	-	659,505	-
OECD Ülkeleri ²⁾	-	-	-	-	-	-	-
Kıyı Bankacılığı Bölgeleri	-	-	-	-	-	-	-
ABD, Kanada	-	-	-	-	-	127,840	-
Diğer Ülkeler	-	-	-	-	-	321,912	484,282
İştirak, Bağlı Ortaklık ve Birlikte Kontrol Edilen Ortaklıklar	-	-	-	-	-	-	-
Dağıtılmamış Varlıklar/ Yükümlülükler ³⁾	-	-	-	-	-	-	-
Toplam	822,775	-	-	-	-	1,819,918	3,647,990

¹⁾ Bankaların Sermaye Yeterliliğinin Ölçülmesine ve Değerlendirilmesine İlişkin Yönetmelikte yer alan risk sınıfları dikkate alınmıştır. Kredi riski azaltımı öncesi ve kredi dönüşüm oranları sonrası risk tutarları verilmiştir.

¹⁾ Merkezi yönetimlerden veya merkez bankalarından şarta bağlı olan ve olmayan alacaklar

²⁾ Bölgesel yönetimlerden veya yerel yönetimlerden şarta bağlı olan ve olmayan alacaklar

³⁾ İdari birimlerden ve ticari olmayan girişimlerden şarta bağlı olan ve olmayan alacaklar

⁴⁾ Çok taraflı kalkınma bankalarından şarta bağlı olan ve olmayan alacaklar

⁵⁾ Uluslararası teşkilatlardan şarta bağlı olan ve olmayan alacaklar

⁶⁾ Bankalar ve aracı kurumlardan şarta bağlı olan ve olmayan alacaklar

⁷⁾ Şarta bağlı olan ve olmayan kurumsal alacaklar

⁸⁾ Şarta bağlı olan ve olmayan perakende alacaklar

⁹⁾ Şarta bağlı olan ve olmayan gayrimenkul ipotegiyle teminatlandırılmış alacaklar

¹⁰⁾ Tahsil gecikmiş alacaklar

¹¹⁾ Kurulca riski yüksek olarak belirlenen alacaklar

¹²⁾ İpotek teminatlı menkul kıymetler

¹³⁾ Menkul kıymetleştirme pozisyonları

¹⁴⁾ Bankalar ve aracı kurumlardan olan kısa vadeli alacaklar ile kısa vadeli kurumsal alacaklar

¹⁵⁾ Kolektif yatırım kuruluşu niteliğindeki yatırımlar

¹⁶⁾ Hisse senedi yatırımları

¹⁷⁾ Diğer alacaklar

²⁾ AB ülkeleri, ABD ve Kanada dışındaki OECD ülkeleri.

³⁾ Tutarlı bir esasa göre bölümlere dağıtılamayan varlık ve yükümlülükler



Pasha Yatırım Bankası A.Ş.

31 Aralık 2022 Tarihi İtibarıyla Hazırlanan Konsolide Olmayan Finansal Tablolara İlişkin Açıklama ve Dipnotlar

(Tutarlar aksi belirtilmedikçe bin Türk Lirası ("TL") olarak belirtilmiştir.)

	8	9	10	11	12	13	14	15	16	17	Toplam
	529	311,310	37	-	-	-	-	3,602	7,659	290,390	5,310,671
	-	-	-	-	-	-	-	37,566	-	-	697,071
	-	-	-	-	-	-	-	-	-	-	-
	-	-	-	-	-	-	-	-	-	-	-
	-	-	-	-	-	-	-	-	-	-	127,840
	321	-	-	-	-	-	-	-	-	-	806,515
	-	-	-	-	-	-	-	-	-	-	-
	-	-	-	-	-	-	-	-	-	-	-
	850	311,310	37	-	-	-	-	41,168	7,659	290,390	6,942,097

31 Aralık 2022 Tarihi İtibarıyla Hazırlanan Konsolide Olmayan Finansal Tablolara İlişkin Açıklama ve Dipnotlar

(Tutarlar aksi belirtilmedikçe bin Türk Lirası ("TL") olarak belirtilmiştir.)

MALİ BÜNYEYE VE RİSK YÖNETİMİNE İLİŞKİN BİLGİLER (Devamı)

Önceki Dönem	Risk Sınıfları ¹						
	1	2	3	4	5	6	7
Yurtiçi	525,830	-	-	-	-	449,812	1,981,969
Avrupa Birliği Ülkeleri	-	-	-	-	-	18,900	-
OECD Ülkeleri ²	-	-	-	-	-	-	-
Kıyı Bankacılığı Bölgeleri	-	-	-	-	-	-	-
ABD, Kanada	-	-	-	-	-	79,682	-
Diğer Ülkeler	-	-	-	-	-	202,226	471,480
İştirak, Bağlı Ortaklık ve Birlikte Kontrol Edilen Ortaklıklar	-	-	-	-	-	-	-
Dağıtılmamış Varlıklar/ Yükümlülükler ³	-	-	-	-	-	-	-
Toplam	525,830	-	-	-	-	750,620	2,453,449

¹ Bankaların Sermaye Yeterliliğinin Ölçülmesine ve Değerlendirilmesine İlişkin Yönetmelikte yer alan risk sınıfları dikkate alınmıştır. Kredi riski azaltımı öncesi ve kredi dönüşüm oranları sonrası risk tutarları verilmiştir.

¹ Merkezi yönetimlerden veya merkez bankalarından şarta bağlı olan ve olmayan alacaklar

² Bölgesel yönetimlerden veya yerel yönetimlerden şarta bağlı olan ve olmayan alacaklar

³ İdari birimlerden ve ticari olmayan girişimlerden şarta bağlı olan ve olmayan alacaklar

⁴ Çok taraflı kalkınma bankalarından şarta bağlı olan ve olmayan alacaklar

⁵ Uluslararası teşkilatlardan şarta bağlı olan ve olmayan alacaklar

⁶ Bankalar ve aracı kurumlardan şarta bağlı olan ve olmayan alacaklar

⁷ Şarta bağlı olan ve olmayan kurumsal alacaklar

⁸ Şarta bağlı olan ve olmayan perakende alacaklar

⁹ Şarta bağlı olan ve olmayan gayrimenkul ipoteğiyle teminatlandırılmış alacaklar

¹⁰ Tahsil gecikmiş alacaklar

¹¹ Kurulca riski yüksek olarak belirlenen alacaklar

¹² İpotek teminatlı menkul kıymetler

¹³ Menkul kıymetleştirme pozisyonları

¹⁴ Bankalar ve aracı kurumlardan olan kısa vadeli alacaklar ile kısa vadeli kurumsal alacaklar

¹⁵ Kolektif yatırım kuruluşu niteliğindeki yatırımlar

¹⁶ Hisse senedi yatırımları

¹⁷ Diğer alacaklar

² AB ülkeleri, ABD ve Kanada dışındaki OECD ülkeleri.

³ Tutarlı bir esasa göre bölümlere dağıtılamayan varlık ve yükümlülükler



Pasha Yatırım Bankası A.Ş.

31 Aralık 2022 Tarihi İtibarıyla Hazırlanan Konsolide Olmayan Finansal Tablolara İlişkin Açıklama ve Dipnotlar

(Tutarlar aksi belirtilmedikçe bin Türk Lirası ("TL") olarak belirtilmiştir.)

	8	9	10	11	12	13	14	15	16	17	Toplam
	10	256,695	20,930	-	-	-	-	2,679	7,659	254,932	3,500,516
	-	-	-	-	-	-	-	18,277	-	-	37,177
	-	-	-	-	-	-	-	-	-	-	-
	-	-	-	-	-	-	-	-	-	-	79,682
	180	-	-	-	-	-	-	-	-	-	673,886
	-	-	-	-	-	-	-	-	-	-	-
	-	-	-	-	-	-	-	-	-	-	-
	190	256,695	20,930	-	-	-	-	20,956	7,659	254,932	4,291,261

31 Aralık 2022 Tarihi İtibarıyla Hazırlanan Konsolide Olmayan Finansal Tablolara İlişkin Açıklama ve Dipnotlar

(Tutarlar aksi belirtilmedikçe bin Türk Lirası ("TL") olarak belirtilmiştir.)

MALİ BÜNYEYE VE RİSK YÖNETİMİNE İLİŞKİN BİLGİLER (Devamı)

12. Sektörlere veya Karşı Tarafra Göre Risk Profili

Cari Dönem	Risk Sınıfları ¹							
	1	2	3	4	5	6	7	8
Tarım	-	-	-	-	-	-	5,022	-
Çiftçilik ve Hayvancılık	-	-	-	-	-	-	5,022	-
Ormancılık	-	-	-	-	-	-	-	-
Balıkçılık	-	-	-	-	-	-	-	-
Sanayi	-	-	-	-	-	-	1,163,356	-
Madencilik ve Taşocakçılığı	-	-	-	-	-	-	245	-
İmalat Sanayi	-	-	-	-	-	-	812,024	-
Elektrik, Gaz, Su	-	-	-	-	-	-	351,087	-
İnşaat	-	-	-	-	-	-	623,646	155
Hizmetler	810,524	-	-	-	-	1,819,918	1,815,637	-
Toptan ve Perakende Ticaret	-	-	-	-	-	-	343,964	-
Otel ve Lokanta Hizmetleri	-	-	-	-	-	-	231,857	-
Ulaştırma ve Haberleşme	-	-	-	-	-	-	159,528	-
Mali Kuruluşlar	810,524	-	-	-	-	1,819,918	886,883	-
Gayrimenkul ve Kira. Hizm.	-	-	-	-	-	-	124,707	-
Serbest Meslek Hizmetleri	-	-	-	-	-	-	-	-
Eğitim Hizmetleri	-	-	-	-	-	-	-	-
Sağlık ve Sosyal Hizmetler	-	-	-	-	-	-	68,698	-
Diğer	12,251	-	-	-	-	-	40,329	695
Toplam	822,775	-	-	-	-	1,819,918	3,647,990	850

¹⁾ Bankaların Sermaye Yeterliliğinin Ölçülmesine ve Değerlendirilmesine İlişkin Yönetmelikte yer alan risk sınıfları dikkate alınmıştır. Kredi riski azaltımı öncesi ve kredi dönüşüm oranları sonrası risk tutarları verilmiştir.

²⁾ Merkezi yönetimlerden veya merkez bankalarından şarta bağlı olan ve olmayan alacaklar

³⁾ Bölgesel yönetimlerden veya yerel yönetimlerden şarta bağlı olan ve olmayan alacaklar

⁴⁾ İdari birimlerden ve ticari olmayan girişimlerden şarta bağlı olan ve olmayan alacaklar

⁵⁾ Çok taraflı kalkınma bankalarından şarta bağlı olan ve olmayan alacaklar

⁶⁾ Uluslararası teşkilatlardan şarta bağlı olan ve olmayan alacaklar

⁷⁾ Bankalar ve aracı kurumlardan şarta bağlı olan ve olmayan alacaklar

⁸⁾ Şarta bağlı olan ve olmayan kurumsal alacaklar

⁹⁾ Şarta bağlı olan ve olmayan perakende alacaklar

¹⁰⁾ Şarta bağlı olan ve olmayan gayrimenkul ipoteğiyle teminatlandırılmış alacaklar

¹¹⁾ Tahsili gecikmiş alacaklar

¹²⁾ Kurulca riski yüksek olarak belirlenen alacaklar

¹³⁾ İpotek teminatlı menkul kıymetler

¹⁴⁾ Menkul kıymetleştirme pozisyonları

¹⁵⁾ Bankalar ve aracı kurumlardan olan kısa vadeli alacaklar ile kısa vadeli kurumsal alacaklar

¹⁶⁾ Kolektif yatırım kuruluşu niteliğindeki yatırımlar

¹⁷⁾ Hisse senedi yatırımları

¹⁸⁾ Diğer alacaklar



Pasha Yatırım Bankası A.Ş.

31 Aralık 2022 Tarihi İtibarıyla Hazırlanan Konsolide Olmayan Finansal Tablolara İlişkin Açıklama ve Dipnotlar

(Tutarlar aksi belirtilmedikçe bin Türk Lirası ("TL") olarak belirtilmiştir.)

	9	10	11	12	13	14	15	16	17	TP	YP	Toplam
	-	-	-	-	-	-	-	-	-	5,022	-	5,022
	-	-	-	-	-	-	-	-	-	5,022	-	5,022
	-	-	-	-	-	-	-	-	-	-	-	-
	-	-	-	-	-	-	-	-	-	-	-	-
	22,068	37	-	-	-	-	-	-	-	533,881	651,580	1,185,461
	-	-	-	-	-	-	-	-	-	-	245	245
	-	37	-	-	-	-	-	-	-	533,495	278,566	812,061
	22,068	-	-	-	-	-	-	-	-	386	372,769	373,155
	112,109	-	-	-	-	-	-	-	-	86,856	649,054	735,910
	177,133	-	-	-	-	-	41,168	7,659	-	929,443	3,742,596	4,672,039
	11,312	-	-	-	-	-	-	-	-	76,067	279,209	355,276
	65,866	-	-	-	-	-	-	-	-	59,956	237,767	297,723
	22,844	-	-	-	-	-	-	-	-	31,390	150,982	182,372
	-	-	-	-	-	-	41,168	7,659	-	659,613	2,906,539	3,566,152
	77,111	-	-	-	-	-	-	-	-	93,822	107,996	201,818
	-	-	-	-	-	-	-	-	-	-	-	-
	-	-	-	-	-	-	-	-	-	-	-	-
	-	-	-	-	-	-	-	-	-	8,595	60,103	68,698
	-	-	-	-	-	-	-	-	290,390	302,551	41,114	343,665
	311,310	37	-	-	-	-	41,168	7,659	290,390	1,857,753	5,084,344	6,942,097

31 Aralık 2022 Tarihi İtibarıyla Hazırlanan Konsolide Olmayan Finansal Tablolara İlişkin Açıklama ve Dipnotlar

(Tutarlar aksi belirtilmedikçe bin Türk Lirası ("TL") olarak belirtilmiştir.)

MALİ BÜNYEYE VE RİSK YÖNETİMİNE İLİŞKİN BİLGİLER (Devamı)

Önceki Dönem	Risk Sınıfları ¹							
	1	2	3	4	5	6	7	8
Tarım	-	-	-	-	-	-	10,000	-
Çiftçilik ve Hayvancılık	-	-	-	-	-	-	10,000	-
Ormancılık	-	-	-	-	-	-	-	-
Balıkçılık	-	-	-	-	-	-	-	-
Sanayi	-	-	-	-	-	-	708,986	-
Madencilik ve Taşocakçılığı	-	-	-	-	-	-	4,057	-
İmalat Sanayi	-	-	-	-	-	-	348,950	-
Elektrik, Gaz, Su	-	-	-	-	-	-	355,979	-
İnşaat	-	-	-	-	-	-	797,116	-
Hizmetler	512,810	-	-	-	-	750,620	922,432	-
Toptan ve Perakende Ticaret	-	-	-	-	-	-	136,211	-
Otel ve Lokanta Hizmetleri	-	-	-	-	-	-	684	-
Ulaştırma ve Haberleşme	-	-	-	-	-	-	248,546	-
Mali Kuruluşlar	512,810	-	-	-	-	750,620	402,544	-
Gayrimenkul ve Kira. Hizm.	-	-	-	-	-	-	65,442	-
Serbest Meslek Hizmetleri	-	-	-	-	-	-	-	-
Eğitim Hizmetleri	-	-	-	-	-	-	-	-
Sağlık ve Sosyal Hizmetler	-	-	-	-	-	-	69,005	-
Diğer	13,020	-	-	-	-	-	14,915	190
Toplam	525,830	-	-	-	-	750,620	2,453,449	190

¹ Bankaların Sermaye Yeterliliğinin Ölçülmesine ve Değerlendirilmesine İlişkin Yönetmelikte yer alan risk sınıfları dikkate alınmıştır. Kredi riski azaltımı öncesi ve kredi dönüşüm oranları sonrası risk tutarları verilmiştir.

¹ Merkezi yönetimlerden veya merkez bankalarından şarta bağlı olan ve olmayan alacaklar

² Bölgesel yönetimlerden veya yerel yönetimlerden şarta bağlı olan ve olmayan alacaklar

³ İdari birimlerden ve ticari olmayan girişimlerden şarta bağlı olan ve olmayan alacaklar

⁴ Çok taraflı kalkınma bankalarından şarta bağlı olan ve olmayan alacaklar

⁵ Uluslararası teşkilatlardan şarta bağlı olan ve olmayan alacaklar

⁶ Bankalar ve aracı kurumlardan şarta bağlı olan ve olmayan alacaklar

⁷ Şarta bağlı olan ve olmayan kurumsal alacaklar

⁸ Şarta bağlı olan ve olmayan perakende alacaklar

⁹ Şarta bağlı olan ve olmayan gayrimenkul ipoteğiyle teminatlandırılmış alacaklar

¹⁰ Tahsili gecikmiş alacaklar

¹¹ Kurulca riski yüksek olarak belirlenen alacaklar

¹² İpotek teminatlı menkul kıymetler

¹³ Menkul kıymetleştirme pozisyonları

¹⁴ Bankalar ve aracı kurumlardan olan kısa vadeli alacaklar ile kısa vadeli kurumsal alacaklar

¹⁵ Kolektif yatırım kuruluşu niteliğindeki yatırımlar

¹⁶ Hisse senedi yatırımları

¹⁷ Diğer alacaklar



Pasha Yatırım Bankası A.Ş.

31 Aralık 2022 Tarihi İtibarıyla Hazırlanan Konsolide Olmayan Finansal Tablolara İlişkin Açıklama ve Dipnotlar

(Tutarlar aksi belirtilmedikçe bin Türk Lirası ("TL") olarak belirtilmiştir.)

	9	10	11	12	13	14	15	16	17	TP	YP	Toplam
	-	-	-	-	-	-	-	-	-	10,000	-	10,000
	-	-	-	-	-	-	-	-	-	10,000	-	10,000
	-	-	-	-	-	-	-	-	-	-	-	-
	-	-	-	-	-	-	-	-	-	-	-	-
	44,863	109	-	-	-	-	-	-	-	87,134	666,824	753,958
	-	-	-	-	-	-	-	-	-	-	4,057	4,057
	-	109	-	-	-	-	-	-	-	29,685	319,374	349,059
	44,863	-	-	-	-	-	-	-	-	57,449	343,393	400,842
	113,451	4,818	-	-	-	-	-	-	-	100,922	814,463	915,385
	98,381	16,003	-	-	-	-	20,956	7,659	-	709,661	1,619,200	2,328,861
	49,576	-	-	-	-	-	-	-	-	75,403	110,384	185,787
	-	-	-	-	-	-	-	-	-	684	-	684
	-	16,003	-	-	-	-	-	-	-	33,319	231,230	264,549
	-	-	-	-	-	-	20,956	7,659	-	541,130	1,153,459	1,694,589
	47,805	-	-	-	-	-	-	-	-	52,144	61,103	113,247
	-	-	-	-	-	-	-	-	-	-	-	-
	-	-	-	-	-	-	-	-	-	-	-	-
	1,000	-	-	-	-	-	-	-	-	6,981	63,024	70,005
	-	-	-	-	-	-	-	-	254,932	267,920	15,137	283,057
	256,695	20,930	-	-	-	-	20,956	7,659	254,932	1,175,637	3,115,624	4,291,261

31 Aralık 2022 Tarihi İtibarıyla Hazırlanan Konsolide Olmayan Finansal Tablolara İlişkin Açıklama ve Dipnotlar

(Tutarlar aksi belirtilmedikçe bin Türk Lirası ("TL") olarak belirtilmiştir.)

MALİ BÜNYEYE VE RİSK YÖNETİMİNE İLİŞKİN BİLGİLER (Devamı)

m. Vade Unsuru Taşıyan Risklerin Kalan Vadelerine Göre Dağılımı

Risk Sınıfları (Cari Dönem)	Vadeye Kalan Süre				
	1 ay	1-3 ay	3-6 ay	6-12 ay	1 yıl üzeri ²
Merkezi yönetimlerden veya merkez bankalarından şarta bağlı olan ve olmayan alacaklar	456,011	5,010	3,252	12,990	345,512
Bölgesel yönetimlerden veya yerel yönetimlerden şarta bağlı olan ve olmayan alacaklar	-	-	-	-	-
İdari birimlerden ve ticari olmayan girişimlerden şarta bağlı olan ve olmayan alacaklar	-	-	-	-	-
Çok taraflı kalkınma bankalarından şarta bağlı olan ve olmayan alacaklar	-	-	-	-	-
Uluslararası teşkilatlardan şarta bağlı olan ve olmayan alacaklar	-	-	-	-	-
Bankalar ve aracı kurumlardan şarta bağlı olan ve olmayan alacaklar	1,325,750	27,358	58,913	142,854	265,043
Şarta bağlı olan ve olmayan kurumsal alacaklar	541,183	729,384	392,721	849,578	1,135,124
Şarta bağlı olan ve olmayan perakende alacaklar	529	39	282	-	-
Şarta bağlı olan ve olmayan gayrimenkul ipoteğiyle teminatlandırılmış alacaklar	33,965	7,797	21,238	34,963	213,347
Tahsili gecikmiş alacaklar	37	-	-	-	-
Kurulca riski yüksek olarak belirlenen alacaklar	-	-	-	-	-
İpotek teminatlı menkul kıymetler	-	-	-	-	-
Menkul kıymetleştirme pozisyonları	-	-	-	-	-
Bankalar ve aracı kurumlardan olan kısa vadeli alacaklar ile kısa vadeli kurumsal alacaklar	-	-	-	-	-
Kolektif yatırım kuruluşu niteliğindeki yatırımlar	-	-	-	-	41,168
Hisse senedi yatırımları	7,659	-	-	-	-
Diğer alacaklar	14,937	1,291	2,819	-	271,343
Toplam¹	2,380,071	770,879	479,225	1,040,385	2,271,537

¹⁾ Kredi riski azaltımı öncesi ve kredi dönüşüm oranları sonrası risk tutarlarıdır.

²⁾ Dağıtılamayan tutarları da içermektedir.



Pasha Yatırım Bankası A.Ş.

31 Aralık 2022 Tarihi İtibarıyla Hazırlanan Konsolide Olmayan Finansal Tablolara İlişkin Açıklama ve Dipnotlar

(Tutarlar aksi belirtilmedikçe bin Türk Lirası ("TL") olarak belirtilmiştir.)

MALİ BÜNYEYE VE RİSK YÖNETİMİNE İLİŞKİN BİLGİLER (Devamı)

Risk Sınıfları (Önceki Dönem)	Vadeye Kalan Süre				
	1 ay	1-3 ay	3-6 ay	6-12 ay	1 yıl üzeri ²
Merkezi yönetimlerden veya merkez bankalarından şarta bağlı olan ve olmayan alacaklar	284,007	15,621	946	93,321	131,935
Bölgesel yönetimlerden veya yerel yönetimlerden şarta bağlı olan ve olmayan alacaklar	-	-	-	-	-
İdari birimlerden ve ticari olmayan girişimlerden şarta bağlı olan ve olmayan alacaklar	-	-	-	-	-
Çok taraflı kalkınma bankalarından şarta bağlı olan ve olmayan alacaklar	-	-	-	-	-
Uluslararası teşkilatlardan şarta bağlı olan ve olmayan alacaklar	-	-	-	-	-
Bankalar ve aracı kurumlardan şarta bağlı olan ve olmayan alacaklar	290,830	20,645	131,088	128,104	179,953
Şarta bağlı olan ve olmayan kurumsal alacaklar	484,798	290,078	109,354	362,684	1,206,535
Şarta bağlı olan ve olmayan perakende alacaklar	180	-	1	9	-
Şarta bağlı olan ve olmayan gayrimenkul ipoteğiyle teminatlandırılmış alacaklar	41,682	28,729	7,838	18,664	159,782
Tahsili gecikmiş alacaklar	5,920	86	130	260	14,534
Kurulca riski yüksek olarak belirlenen alacaklar	-	-	-	-	-
İpotek teminatlı menkul kıymetler	-	-	-	-	-
Menkul kıymetleştirme pozisyonları	-	-	-	-	-
Bankalar ve aracı kurumlardan olan kısa vadeli alacaklar ile kısa vadeli kurumsal alacaklar	-	-	-	-	-
Kolektif yatırım kuruluşu niteliğindeki yatırımlar	-	-	-	-	20,956
Hisse senedi yatırımları	7,659	-	-	-	-
Diğer alacaklar	20,742	1,115	494	438	232,143
Toplam¹	1,135,818	356,274	249,851	603,480	1,945,838

¹ Kredi riski azaltımı öncesi ve kredi dönüşüm oranları sonrası risk tutarlarıdır.

² Dağıtılamayan tutarları da içermektedir.

n. Banka'nın herhangi bir kredi derecelendirme kuruluşu ile özel bir anlaşması bulunmamaktadır.

o. Alım satım hesaplarına dahil edilmeyen kalemler için kredi derecelendirmesinin bulunmaması ve bunun yerine ihraççı veya ihraç için kredi derecelendirmesinin bulunması durumu bulunmamaktadır.

31 Aralık 2022 Tarihi İtibarıyla Hazırlanan Konsolide Olmayan Finansal Tablolara İlişkin Açıklama ve Dipnotlar

(Tutarlar aksi belirtilmedikçe bin Türk Lirası ("TL") olarak belirtilmiştir.)

MALİ BÜNYEYE VE RİSK YÖNETİMİNE İLİŞKİN BİLGİLER (Devamı)

p. Risk Ağırlığına Göre Risk Tutarları

Risk Ağırlığı ¹ (Cari Dönem)	%0	%10	%20	%25	%35	%50	%75	%100	%150	%250	Diğer Risk Ağırlıkları	Özkaynaklardan İndirilenler
Kredi Riski Azaltımı Öncesi Tutar	498,747	-	729,752	-	-	531,104	850	5,128,411	-	-	53,233	-
Kredi Riski Azaltımı Sonrası Tutar	498,747	-	729,752	-	36,124	728,046	850	4,796,406	-	-	53,233	-

¹ Karşı taraf kredi riski ve menkul kıymetleştirme pozisyonları hariç

Risk Ağırlığı ¹ (Önceki Dönem)	%0	%10	%20	%25	%35	%50	%75	%100	%150	%250	Diğer Risk Ağırlıkları	Özkaynaklardan İndirilenler
Kredi Riski Azaltımı Öncesi Tutar	335,994	-	249,739	-	-	334,278	191	3,355,057	16,002	-	-	-
Kredi Riski Azaltımı Sonrası Tutar	335,994	-	249,739	-	10,731	477,615	191	3,159,591	16,002	-	-	-

¹ Karşı taraf kredi riski ve menkul kıymetleştirme pozisyonları hariç

r. Önemli Sektörlere veya Karşı Taraf Türüne Göre Muhtelif Bilgiler

TFRS 9 Finansal Araçlar Standardı uyarınca;

Değer Kaybına Uğramış Krediler; raporlama dönemi sonu itibarıyla 90 günden fazla gecikmiş olması veya kredibilitesi nedeniyle değer düşüklüğüne uğradığına kanaat getirilmiş kredilerdir. Bu krediler için TFRS 9 Finansal Araçlar Standardı uyarınca "Özel Karşılık" hesaplaması yapılmaktadır.



Pasha Yatırım Bankası A.Ş.

31 Aralık 2022 Tarihi İtibarıyla Hazırlanan Konsolide Olmayan Finansal Tablolara İlişkin Açıklama ve Dipnotlar

(Tutarlar aksi belirtilmedikçe bin Türk Lirası ("TL") olarak belirtilmiştir.)

MALİ BÜNYEYE VE RİSK YÖNETİMİNE İLİŞKİN BİLGİLER (Devamı)

Tahsili Gecikmiş Krediler; raporlama dönemi sonu itibarıyla vadesi 90 güne kadar gecikmiş ancak değer düşüklüğüne uğramamış kredilerdir. Bu krediler için Karşılıklar Yönetmeliği kapsamında "1. ve 2. Aşama beklenen zarar karşılığı" hesaplaması yapılmaktadır.

	Cari Dönem			Önceki Dönem		
	Krediler ¹		Karşılıklar	Krediler ¹		Karşılıklar
	Değer Kaybına Uğramış (TFRS 9)			Değer Kaybına Uğramış (TFRS 9)		
	Kredi Riskinde Önemli Artış (ikinci Aşama)	Temerrüt (Üçüncü Aşama)	Beklenen Kredi Zarar Karşılığı (TFRS 9) ²	Kredi Riskinde Önemli Artış (ikinci Aşama)	Temerrüt (Üçüncü Aşama)	Beklenen Kredi Zarar Karşılığı (TFRS 9) ²
Tarım	-	-	-	-	-	-
Çiftçilik ve Hayvancılık	-	-	-	-	-	-
Ormançılık	-	-	-	-	-	-
Balıkçılık	-	-	-	-	-	-
Sanayi	11,250	2,817	3,184	11,448	3,130	4,949
Madencilik ve Taşocakçılığı	-	-	-	-	-	-
İmalat Sanayi	11,250	2,817	3,184	11,448	3,130	4,949
Elektrik, Gaz, Su	-	-	-	-	-	-
İnşaat	-	13,787	13,787	-	25,617	20,799
Hizmetler	113,060	-	25,008	150,490	17,077	28,973
Toptan ve Perakende Ticaret	-	-	-	8,791	-	900
Otel ve Lokanta Hizmetleri	-	-	-	-	-	-
Ulaştırma ve Haberleşme	113,060	-	25,008	141,699	17,077	28,073
Mali Kuruluşlar	-	-	-	-	-	-
Gayrimenkul ve Kiralama Hizm.	-	-	-	-	-	-
Serbest Meslek Hizmetleri	-	-	-	-	-	-
Eğitim Hizmetleri	-	-	-	-	-	-
Sağlık ve Sosyal Hizmetler	-	-	-	-	-	-
Diğer	-	-	-	-	-	-
Toplam	124,310	16,604	41,979	161,938	45,824	54,721

¹⁾ Nakdi kredilerin dağılımı verilmiştir.

²⁾ Nakdi kredilere ilişkin beklenen zarar karşılığını ifade etmektedir.

31 Aralık 2022 Tarihi İtibarıyla Hazırlanan Konsolide Olmayan Finansal Tablolara İlişkin Açıklama ve Dipnotlar

(Tutarlar aksi belirtilmedikçe bin Türk Lirası ("TL") olarak belirtilmiştir.)

MALİ BÜNYEYE VE RİSK YÖNETİMİNE İLİŞKİN BİLGİLER (Devamı)

s. Değer Ayarlamaları ve Kredi Karşılıkları Değişimine İlişkin Bilgiler

Cari Dönem	Açılış Bakiyesi	Dönem İçinde Ayrılan Karşılık Tutarları	Karşılık İptalleri	Diğer Ayarlamalar	Kapanış Bakiyesi
Özel Karşılıklar (3. Aşama)	25,517	-	(8,327)	-	17,190
Genel Karşılıklar (1. ve 2. Aşama)	58,143	17,567	(4,420)	-	71,290

Önceki Dönem	Açılış Bakiyesi	Dönem İçinde Ayrılan Karşılık Tutarları	Karşılık İptalleri	Diğer Ayarlamalar	Kapanış Bakiyesi
Özel Karşılıklar (3. Aşama)	19,831	6,792	(1,106)	-	25,517
Genel Karşılıklar (1. ve 2. Aşama)	34,452	30,667	(6,976)	-	58,143

t. Döngüsel Sermaye Tamponu Hesaplamasına Dahil Riskler

5 Kasım 2013 tarih ve 28812 sayılı Resmî Gazete'de yayımlanan 'Sermaye Koruma ve Döngüsel Sermaye Tamponlarına İlişkin Yönetmelik' ve alt düzenlemeleri kapsamında bankaya özgü döngüsel sermaye tamponunun hesaplanmasında dikkate alınan özel sektörden alacakların coğrafi dağılımı aşağıdaki tabloda açıklanmıştır:

Cari Dönem	Bankacılık hesaplarındaki özel sektör kredileri	Alım satım hesapları kapsamında hesaplanan risk ağırlıklı tutar	Toplam
Nihai olarak risk alınan ülke			
Türkiye	4,434,479	-	4,434,479
Karadağ	408,311	-	408,311
Azerbaycan	372,989	-	372,989
Avusturya	139,593	-	139,593
Almanya	59,518	-	59,518
Amerika Birleşik Devletleri	25,568	-	25,568
Diğer	804	-	804
Toplam	5,441,262	-	5,441,262

Önceki Dönem	Bankacılık hesaplarındaki özel sektör kredileri	Alım satım hesapları kapsamında hesaplanan risk ağırlıklı tutar	Toplam
Nihai olarak risk alınan ülke			
Türkiye	2,782,544	-	2,782,544
Karadağ	464,149	-	464,149
Azerbaycan	215,116	-	215,116
Amerika Birleşik Devletleri	15,936	-	15,936
Avusturya	3,611	-	3,611
Almanya	1,303	-	1,303
Diğer	1,397	-	1,397
Toplam	3,484,056	-	3,484,056



Pasha Yatırım Bankası A.Ş.

31 Aralık 2022 Tarihi İtibarıyla Hazırlanan Konsolide Olmayan Finansal Tablolara İlişkin Açıklama ve Dipnotlar

(Tutarlar aksi belirtilmedikçe bin Türk Lirası ("TL") olarak belirtilmiştir.)

MALİ BÜNYEYE VE RİSK YÖNETİMİNE İLİŞKİN BİLGİLER (Devamı)

III. KUR RİSKİNE İLİŞKİN AÇIKLAMALAR

Banka'nın yabancı para pozisyonu yasal mevzuat ve Banka'ca belirlenen limitler dahilinde yönetilmektedir. Bankada ilgili limiti, yasal yabancı para net genel pozisyon/öz kaynak standart oranına uygun olarak tesis edilmiştir. Ayrıca alım satım hesaplara ait yabancı para pozisyon için zarar durdurma limiti de belirlenmiştir. Banka yabancı para işlemlerde gerektiğinde riskten korunma amaçlı olarak swap ve forward gibi türev araçları kullanmaktadır.

Banka'da yabancı para pozisyonunu sayısallaştırma metodolojisi; sermaye yeterliliği rasyosu hesaplamasında standart yöntemin kullanılması ve içsel olarak stres testleri/duyarlılık analizleri uygulamalarını içerir.

Banka'nın finansal tablo tarihi ile bu tarihten geriye doğru son beş iş günü kamuya duyurulan cari döviz alış kurları aşağıdaki tabloda verilmiştir.

(Aşağıdaki tüm kurlar tam TL olarak sunulmuştur.)	ABD Doları	EURO
Bilanço değerlendirme kuru	18.6983	19.9349
1. Günün Cari Döviz Alış Kuru	18.6983	19.9349
2. Günün Cari Döviz Alış Kuru	18.6966	19.8816
3. Günün Cari Döviz Alış Kuru	18.6964	19.8946
4. Günün Cari Döviz Alış Kuru	18.6813	19.9087
5. Günün Cari Döviz Alış Kuru	18.6649	19.8324
Son 31 gün aritmetik ortalama	18.6395	19.7374
Önceki dönem değerlendirme kuru	13.3290	15.0867

Kur Riskine Duyarlılık

TL'nin aşağıdaki para birimlerine karşılık yüzde 10 değer kaybının ve kazancının tüm diğer değişkenlerin, özellikle faiz oranlarının, sabit kaldığı varsayımıyla özkaynaklara ve gelir tablosuna etkisi (vergi etkileri hariç) aşağıdaki tabloda gösterilmiştir.

Döviz Kuru Değişim		Kar/Zarar Üzerindeki Etkisi		Özkaynak Üzerindeki Etkisi	
		Cari Dönem	Önceki Dönem	Cari Dönem	Önceki Dönem
USD	%10 azalış	(6,021)	(2,431)	(6,021)	(2,431)
USD	%10 artış	6,021	2,431	6,021	2,431
EUR	%10 azalış	(3,450)	(5,641)	(3,450)	(5,641)
EUR	%10 artış	3,450	5,641	3,450	5,641

31 Aralık 2022 Tarihi İtibarıyla Hazırlanan Konsolide Olmayan Finansal Tablolara İlişkin Açıklama ve Dipnotlar

(Tutarlar aksi belirtilmedikçe bin Türk Lirası ("TL") olarak belirtilmiştir.)

MALİ BÜNYEYE VE RİSK YÖNETİMİNE İLİŞKİN BİLGİLER (Devamı)

Cari Dönem	EURO	ABD Doları	Diğer YP	Toplam
Varlıklar				
Nakit Değerler (Kasa, Efektif Deposu, Yoldaki Paralar, Satın Alınan Çekler) ve T.C. Merkez Bankası	77	409,261	3	409,341
Bankalar	575,764	690,203	231	1,266,198
Gerçeğe Uygun Değer Farkı Kâr veya Zarara Yansıtılan FV ⁴	37,566	-	-	37,566
Para Piyasalarından Alacaklar	-	-	-	-
Gerçeğe Uygun Değer Farkı Diğer Kapsamlı Gelire Yansıtılan Finansal Varlıklar	-	9,412	-	9,412
Krediler ¹	1,333,706	1,089,692	-	2,423,398
İştirak, Bağlı Ortaklık ve Birlikte Kontrol Edilen Ortaklıklar (İş Ortaklıkları)	-	-	-	-
İtfa Edilmiş Maliyeti Üzerinden Değerlenen Finansal Varlıklar	-	456,634	-	456,634
Riskten Korunma Amaçlı Türev Finansal Varlıklar	-	-	-	-
Maddi Duran Varlıklar	-	-	-	-
Maddi Olmayan Duran Varlıklar	-	-	-	-
Diğer Varlıklar	-	84	-	84
Toplam Varlıklar	1,947,113	2,655,286	234	4,602,633
Yükümlülükler				
Bankalar Mevduatı	-	-	-	-
Döviz Tevdiat Hesabı	-	-	-	-
Para Piyasalarına Borçlar	69,687	133,066	-	202,753
Diğer Mali Kuruluşlardan Sağlanan Fonlar	1,212,448	1,136,443	-	2,348,891
İhraç Edilen Menkul Değerler	63,933	719,825	-	783,758
Muhtelif Borçlar ³	14,539	80,363	-	94,902
Riskten Korunma Amaçlı Türev Finansal Borçlar ⁴	-	-	-	-
Diğer Yükümlülükler ^{2,5}	191,577	871,842	-	1,063,419
Toplam Yükümlülükler	1,552,184	2,941,539	-	4,493,723
Net Bilanço Pozisyonu	394,929	(286,253)	234	108,910
Net Nazım Hesap Pozisyonu	(334,723)	320,756	-	(13,967)
Türev Finansal Araçlardan Alacaklar	-	321,373	-	321,373
Türev Finansal Araçlardan Borçlar	334,723	617	-	335,340
Gayrinakdi Krediler	245,646	144,655	112,446	502,747
Önceki Dönem				
Toplam Varlıklar	901,481	1,654,421	112	2,556,014
Toplam Yükümlülükler	792,272	1,776,114	-	2,568,386
Net Bilanço Pozisyonu	109,209	(121,693)	112	(12,372)
Net Nazım Hesap Pozisyonu	(52,803)	145,999	-	93,196
Türev Finansal Araçlardan Alacaklar	-	145,999	-	145,999
Türev Finansal Araçlardan Borçlar	52,803	-	-	52,803
Gayrinakdi Krediler	419,483	161,338	-	580,821

¹ Finansal tablolarda TP olarak gösterilen 22,691 TL (31 Aralık 2021 – 23,732 TL) tutarındaki döviz endeksli krediler ile 118,558 TL (31 Aralık 2021 – 117,178 TL) tutarındaki kiralama işlemlerinden alacaklar dahil edilmiştir ve yabancı para beklenen zarar karşılıkları kalemi bulunmamaktadır (31 Aralık 2021 – 682 TL).

² 595,596 TL (31 Aralık 2021 – 15,202 TL) tutarında fonlar kalemi dahil edilmiştir.

³ Mali tablolarda diğer yükümlülükler içerisinde gösterilmektedir.

⁴ 3,154 TL tutarındaki türev finansal varlıklara ilişkin net gider reeskontu dahil edilmemiştir (31 Aralık 2021 – 114 TL net gider reeskontu)

⁵ Sermaye benzeri kredi diğer yükümlülükler içerisinde gösterilmektedir.



Pasha Yatırım Bankası A.Ş.

31 Aralık 2022 Tarihi İtibarıyla Hazırlanan Konsolide Olmayan Finansal Tablolara İlişkin Açıklama ve Dipnotlar

(Tutarlar aksi belirtilmedikçe bin Türk Lirası ("TL") olarak belirtilmiştir.)

MALİ BÜNYEYE VE RİSK YÖNETİMİNE İLİŞKİN BİLGİLER (Devamı)

IV. FAİZ ORANI RİSKİNE İLİŞKİN AÇIKLAMALAR

Piyasalardaki faiz oranlarının değişiminin Banka'nın faize duyarlı aktif ve pasif kalemleri üzerinde oluşturabileceği değer artış veya azalışları "faiz oranı duyarlılık riski" olarak tanımlanmaktadır.

Varlıkların, yükümlülüklerin ve bilanço dışı kalemlerin faize duyarlılığı, Banka'nın hazine birimi tarafından takip edilmektedir. Faize duyarlı aktif ve pasifler faiz duyarlılığı riskini minimize edecek şekilde yönetilmektedir.

"Bankacılık Hesaplarından Kaynaklanan Faiz Oranı Riskinin Standart Şok Yöntemiyle Ölçülmesine ve Değerlendirilmesine İlişkin Yönetmelik" gereği hazırlanan bankacılık hesaplarından kaynaklanan faiz oranı riski standart rasyosu aylık olarak hesaplanmaktadır.

31 Aralık 2022 Tarihi İtibarıyla Hazırlanan Konsolide Olmayan Finansal Tablolara İlişkin Açıklama ve Dipnotlar

(Tutarlar aksi belirtilmedikçe bin Türk Lirası ("TL") olarak belirtilmiştir.)

MALİ BÜNYEYE VE RİSK YÖNETİMİNE İLİŞKİN BİLGİLER (Devamı)

a. Varlıkların, yükümlülüklerin ve nazım hesapların faize duyarlılığı (Yeniden fiyatlandırmaya kalan süreler itibarıyla)

Cari Dönem	1 Aya Kadar	1-3 Ay	3-12 Ay	1-5 Yıl	5 Yıl ve Üzeri	Faizsiz ¹	Toplam
Varlıklar							
Nakit Değerler (Kasa, Efektif Deposu, Yoldaki Paralar, Satın Alınan Çekler) ve T.C.M.B.	449,812	-	-	-	-	110	449,922
Bankalar	171,978	-	-	-	-	1,097,312	1,269,290
Gerçeğe Uygun Değer Farkı Kâr veya Zarara Yansıtılan Finansal Varlıklar ⁷	-	-	-	-	-	41,168	41,168
Para Piyasalarından Alacaklar	-	-	-	-	-	-	-
Gerçeğe Uygun Değer Farkı Diğer Kapsamlı Gelire Yansıtılan Finansal Varlıklar	13,125	1,851	20,390	11,842	9,349	7,659	64,216
Verilen Krediler ²	594,241	662,790	1,389,824	961,855	29,383	(68,809)	3,569,284
İtfa Edilmiş Maliyeti Üzerinden Değerlenen FV	42,586	5,973	2,788	386,586	18,701	(8,922)	447,712
Diğer Varlıklar	-	-	-	-	-	314,263	314,263
Toplam Varlıklar	1,271,742	670,614	1,413,002	1,360,283	57,433	1,382,781	6,155,855
Yükümlülükler							
Bankalar Mevduatı	-	-	-	-	-	-	-
Diğer Mevduat	-	-	-	-	-	-	-
Para Piyasalarına Borçlar	89,162	195,248	28,558	-	-	-	312,968
Muhtelif Borçlar ⁵	21,139	14,100	58,482	-	-	34,918	128,639
İhraç Edilen Menkul Değerler	75,905	158,968	467,458	251,492	-	-	953,823
Diğer Mali Kuruluşlardan Sağlanan Fonlar	1,631,120	757,178	365,822	-	-	9,084	2,763,204
Diğer Yükümlülükler ^{3,4}	54,487	189,091	-	467,749	-	1,285,894	1,997,221
Toplam Yükümlülükler	1,871,813	1,314,585	920,320	719,241	-	1,329,896	6,155,855
Bilançodaki Uzun Pozisyon	-	-	492,682	641,042	57,433	52,885	1,244,042
Bilançodaki Kısa Pozisyon	(600,071)	(643,971)	-	-	-	-	(1,244,042)
Nazım Hesaplardaki Uzun Pozisyon ⁶	239,915	92,894	-	-	-	-	332,809
Nazım Hesaplardaki Kısa Pozisyon ⁶	(241,645)	(93,695)	-	-	-	-	(335,340)
Toplam Pozisyon	(601,801)	(644,772)	492,682	641,042	57,433	52,885	(2,531)

¹ Finansal varlıklar için ayrılan beklenen zarar karşılıkları "Faizsiz" kolonunda gösterilmiştir.

² Finansal kiralama alacaklarını da içermektedir.

³ Özkaynaklar faizsiz satırında gösterilmiştir.

⁴ Fonlar ve sermaye benzeri kredi diğer yükümlülükler içerisinde gösterilmiştir.

⁵ Mali tablolarda diğer yükümlülükler içerisinde gösterilmektedir.

⁶ Vadeli aktif değerler alım satım taahhütlerini de içermektedir.

⁷ Türev finansal varlıkları da içermektedir.



Pasha Yatırım Bankası A.Ş.

31 Aralık 2022 Tarihi İtibarıyla Hazırlanan Konsolide Olmayan Finansal Tablolara İlişkin Açıklama ve Dipnotlar

(Tutarlar aksi belirtilmedikçe bin Türk Lirası ("TL") olarak belirtilmiştir.)

MALİ BÜNYEYE VE RİSK YÖNETİMİNE İLİŞKİN BİLGİLER (Devamı)

Önceki Dönem	1 Aya Kadar	1-3 Ay	3-12 Ay	1-5 Yıl	5 Yıl ve Üzeri	Faizsiz ¹	Toplam
Varlıklar							
Nakit Değerler (Kasa, Efektif Deposu, Yoldaki Paralar, Satın Alınan Çekler) ve T.C.Merkez Bankası	282,666	-	-	-	-	744	283,410
Bankalar	66,646	-	-	-	-	143,142	209,788
Gerçeğe Uygun Değer Farkı Kâr veya Zarara Yansıtılan Finansal Varlıklar ⁷	13,604	-	-	-	-	20,956	34,560
Para Piyasalarından Alacaklar	-	-	-	-	-	-	-
Gerçeğe Uygun Değer Farkı Diğer Kapsamlı Gelire Yansıtılan Finansal Varlıklar	3,307	640	1,101	37,978	-	7,659	50,685
Verilen Krediler ²	609,771	363,660	583,371	856,310	9,340	(70,933)	2,351,519
İtfa Edilmiş Maliyeti Üzerinden Değerlenen Finansal Varlıklar	1,155	28,994	183,060	147,894	-	(4,224)	356,879
Diğer Varlıklar	-	-	-	-	-	275,712	275,712
Toplam Varlıklar	977,149	393,294	767,532	1,042,182	9,340	373,056	3,562,553
Yükümlülükler							
Bankalar Mevduatı	-	-	-	-	-	-	-
Diğer Mevduat	-	-	-	-	-	-	-
Para Piyasalarına Borçlar	194,227	5,845	5,451	-	-	-	205,523
Muhtelif Borçlar ⁵	23,651	601	-	-	-	49,985	74,237
İhraç Edilen Menkul Değerler	66,372	1,503	773,082	381,502	-	-	1,222,459
Diğer Mali Kuruluşlardan Sağlanan Fonlar	257,743	266,133	181,242	670,698	-	236	1,376,052
Diğer Yükümlülükler ^{3,4}	11,361	-	-	-	-	672,921	684,282
Toplam Yükümlülükler	553,354	274,082	959,775	1,052,200	-	723,142	3,562,553
Bilançodaki Uzun Pozisyon	423,795	119,212	-	-	9,340	-	552,347
Bilançodaki Kısa Pozisyon	-	-	(192,243)	(10,018)	-	(350,086)	(552,347)
Nazım Hesaplardaki Uzun Pozisyon ⁶	145,999	-	-	-	-	-	145,999
Nazım Hesaplardaki Kısa Pozisyon ⁶	(132,709)	-	-	-	-	-	(132,709)
Toplam Pozisyon	437,085	119,212	(192,243)	(10,018)	9,340	(350,086)	13,290

¹ Finansal varlıklar için ayrılan beklenen zarar karşılıkları "Faizsiz" kolonunda gösterilmiştir.

² Finansal kiralama alacaklarını da içermektedir.

³ Özkaynaklar faizsiz satırında gösterilmiştir.

⁴ Fonlar kalemi diğer yükümlülükler içerisinde gösterilmiştir.

⁵ Mali tablolarda diğer yükümlülükler içerisinde gösterilmektedir.

⁶ Vadeli aktif değerler alım satım taahhütlerini de içermektedir.

⁷ Türev finansal varlıkları da içermektedir.

31 Aralık 2022 Tarihi İtibarıyla Hazırlanan Konsolide Olmayan Finansal Tablolara İlişkin Açıklama ve Dipnotlar

(Tutarlar aksi belirtilmedikçe bin Türk Lirası ("TL") olarak belirtilmiştir.)

MALİ BÜNYEYE VE RİSK YÖNETİMİNE İLİŞKİN BİLGİLER (Devamı)

b. Parasal finansal araçlara uygulanan ortalama faiz oranları

Cari Dönem	EURO %	ABD Doları %	Yen %	TL %
Varlıklar				
Nakit Değerler (Kasa, Efektif Deposu, Yoldaki Paralar, Satın Alınan Çekler) ve T.C. Merkez Bankası	-	-	-	4.64
Bankalar	1.45	1.89	-	18.47
Gerçeğe Uygun Değer Farkı Kâr veya Zarara Yansıtılan FV	-	-	-	-
Para Piyasalarından Alacaklar	-	-	-	13.55
Gerçeğe Uygun Değer Farkı Diğer Kapsamlı Gelirlere Yansıtılan FV	-	8.24	-	18.87
Verilen Krediler	4.94	6.81	-	26.97
İtfa Edilmiş Maliyetiyle Ölçülen Finansal Varlıklar	-	7.39	-	-
Yükümlülükler				
Bankalar Mevduatı	-	-	-	-
Diğer Mevduat	-	-	-	-
Para Piyasalarına Borçlar	1.60	2.69	-	16.49
Muhtelif Borçlar ⁽¹⁾	2.49	3.34	-	18.76
İhraç Edilen Menkul Değerler	1.75	3.73	-	23.48
Diğer Mali Kuruluşlardan Sağlanan Fonlar	1.97	3.82	-	18.36

⁽¹⁾ Fonlar ve sermaye benzeri kredileri de içermektedir.

Önceki Dönem	EURO %	ABD Doları %	Yen %	TL %
Varlıklar				
Nakit Değerler (Kasa, Efektif Deposu, Yoldaki Paralar, Satın Alınan Çekler) ve T.C. Merkez Bankası	-	-	-	11.98
Bankalar	0.03	0.13	-	19.45
Gerçeğe Uygun Değer Farkı Kâr veya Zarara Yansıtılan Finansal Varlıklar	-	-	-	-
Para Piyasalarından Alacaklar	-	-	-	18.20
Gerçeğe Uygun Değer Farkı Diğer Kapsamlı Gelirlere Yansıtılan Finansal Varlıklar	-	-	-	16.82
Verilen Krediler	4.64	5.53	-	20.83
İtfa Edilmiş Maliyetiyle Ölçülen Finansal Varlıklar	-	7.58	-	-
Yükümlülükler				
Bankalar Mevduatı	-	-	-	-
Diğer Mevduat	-	-	-	-
Para Piyasalarına Borçlar	1.21	2.50	-	17.25
Muhtelif Borçlar ⁽¹⁾	-	0.23	-	16.88
İhraç Edilen Menkul Değerler	1.75	3.55	-	18.96
Diğer Mali Kuruluşlardan Sağlanan Fonlar	1.48	3.85	-	18.05

⁽¹⁾ Fonlar kalemini de içermektedir.



Pasha Yatırım Bankası A.Ş.

31 Aralık 2022 Tarihi İtibarıyla Hazırlanan Konsolide Olmayan Finansal Tablolara İlişkin Açıklama ve Dipnotlar

(Tutarlar aksi belirtilmedikçe bin Türk Lirası ("TL") olarak belirtilmiştir.)

MALİ BÜNYEYE VE RİSK YÖNETİMİNE İLİŞKİN BİLGİLER (Devamı)

c. Bankacılık hesaplarından kaynaklanan faiz oranı riskinin standart şok yöntemiyle ölçülmesine ve değerlendirilmesine ilişkin yönetmelik uyarınca faiz oranlarındaki dalgalanmalardan doğan ekonomik değer farkları

Cari Dönem Para Birimi	Uygulanan Şok (+/- baz puan)	Kazançlar/ Kayıplar	Kazançlar/ Özkaynaklar- Kayıplar/ Özkaynaklar(%)
TRY	(+) 500 baz puan	(23,258)	(1.73)
TRY	(-) 400 baz puan	20,405	1.52
USD	(+) 200 baz puan	(9,363)	(0.70)
USD	(-) 200 baz puan	10,558	0.79
EURO	(+) 200 baz puan	(17,263)	(1.29)
EURO	(-) 200 baz puan	18,127	1.35
TOPLAM (Negatif Şoklar için)		49,090	3.66
TOPLAM (Pozitif Şoklar için)		(49,884)	(3.72)

Önceki Dönem Para Birimi	Uygulanan Şok (+/- baz puan)	Kazançlar/ Kayıplar	Kazançlar/ Özkaynaklar- Kayıplar/ Özkaynaklar(%)
TRY	(+) 500 baz puan	(15,651)	(2.42)
TRY	(-) 400 baz puan	13,890	2.15
USD	(+) 200 baz puan	6,967	1.08
USD	(-) 200 baz puan	5,597	0.87
EURO	(+) 200 baz puan	(12,501)	(1.93)
EURO	(-) 200 baz puan	-	-
TOPLAM (Negatif Şoklar için)		19,487	3.02
TOPLAM (Pozitif Şoklar için)		(21,185)	(3.27)

31 Aralık 2022 Tarihi İtibarıyla Hazırlanan Konsolide Olmayan Finansal Tablolara İlişkin Açıklama ve Dipnotlar

(Tutarlar aksi belirtilmedikçe bin Türk Lirası ("TL") olarak belirtilmiştir.)

MALİ BÜNYEYE VE RİSK YÖNETİMİNE İLİŞKİN BİLGİLER (Devamı)

V. HİSSE SENEDİ POZİSYON RİSKİNE İLİŞKİN AÇIKLAMALAR

31 Aralık 2022 tarihi itibarıyla Banka hisse senedi pozisyonu taşımamaktadır. (31 Aralık 2021 - Bulunmamaktadır).

VI. LİKİDİTE RİSKİ YÖNETİMİNE ve LİKİDİTE KARŞILAMA ORANINA İLİŞKİN AÇIKLAMALAR

a. Banka'nın risk kapasitesi, likidite riski yönetiminin sorumlulukları ve yapısı, likidite riskinin banka içinde raporlaması, likidite riski stratejisinin, politika ve uygulamalarının yönetim kurulu ve iş kollarıyla iletişiminin nasıl sağlandığı hususları dahil olmak üzere likidite riski yönetimine ilişkin bilgiler

Likidite riski nakit akışlarındaki dengesizlik sonucunda nakit çıkışlarını tam ve zamanında karşılayacak düzeyde ve nitelikte nakit mevcuduna veya nakit girişine sahip olunamaması sonucu oluşan risktir. Hazine Birimi, Banka'nın nakit akışını ve likiditesini yönetir ve APKO'yu bankanın likidite durumu hakkında bilgilendirir. Haftalık, aylık, yıllık dönemler için likidite yönetimini planlamak ve gereken önlemleri almak Finansal Planlama ve Kontrol Bölümü ve Risk Yönetimi ile koordineli olarak Hazine Birimi'nin, üst düzey yönetimi bilgilendirmek Risk Yönetimi'nin sorumluluğundadır.

Banka vade dilimlerinde kümülatif bazda negatif boşluk yaratmamak için aktiflerini ve pasiflerini dengeli olarak oluşturmaktadır.

BDDK tarafından 1 Kasım 2006 tarih ve 26333 sayılı Resmi Gazete'de yayımlanarak yürürlüğe giren "Bankaların Likidite Yeterliliğinin Ölçülmesine ve Değerlendirilmesine İlişkin Yönetmelik" uyarınca

1 Haziran 2007 tarihinden itibaren birinci vade dilimine ilişkin toplam likidite yeterlilik oranlarının haftalık basit aritmetik ortalaması ile ikinci vade dilimine ilişkin toplam likidite yeterlilik oranı yüzde yüzden; birinci vade dilimine ilişkin yabancı para likidite yeterlilik oranlarının haftalık basit aritmetik ortalaması ile ikinci vade dilimine ilişkin yabancı para likidite yeterlilik oranı yüzde seksenden az olamaz.

Raporlama Bölümü, birinci vade ve ikinci vade likidite rasyolarını hesaplamak ve yasal mercilere raporlamadan sorumludur.

Likidite pozisyonu üzerine uygulanacak stres testleri ve likidite karşılama oranının hesaplanması Risk Yönetimi Birimi tarafından gerçekleştirilir.

Risk Yönetimi Birimi, ilgili birimlerin faaliyetlerini izleyerek Üst Yönetime aylık olarak raporlamaktadır.

b. Likidite yönetiminin ve fonlama stratejisinin merkezileşme derecesi ile Banka ve Banka'nın ortaklıkları arasındaki işleyişi hakkında bilgiler

Banka ve Banka'nın ortakları arasında merkezileştirmeyi gerektirecek yapılandırılmış bir likidite yönetimi söz konusu değildir.



Pasha Yatırım Bankası A.Ş.

31 Aralık 2022 Tarihi İtibarıyla Hazırlanan Konsolide Olmayan Finansal Tablolara İlişkin Açıklama ve Dipnotlar

(Tutarlar aksi belirtilmedikçe bin Türk Lirası ("TL") olarak belirtilmiştir.)

MALİ BÜNYEYE VE RİSK YÖNETİMİNE İLİŞKİN BİLGİLER (Devamı)

c. Fon kaynaklarının ve sürelerinin çeşitliliğine ilişkin politikalar dahil olmak üzere Banka'nın fonlama stratejisine ilişkin bilgi

Banka'nın temel fonlama kaynakları yurtiçi ve yurtdışı bankalardan sağlanan fonlar ile repo işlemleri, sermaye benzeri krediler, para piyasası işlemleri ve ihraç edilen menkul kıymetler olup likidite riskini minimize etmeye yönelik olarak piyasa koşulları çerçevesinde bu kaynaklarda azami ölçüde çeşitlendirmeye gidilmektedir. Finansal Kurumlar ve Yatırımcı İlişkileri Bölümleri, uzun vadeli yabancı kaynak temini konusunda gerekli çalışmaları yürütmektedir.

d. Banka'nın toplam yükümlülüklerinin asgari yüzde beşini oluşturan para birimleri bazında likidite yönetimine ilişkin bilgi

Banka toplam yükümlülüklerinin tamamına yakını Türk Lirası, ABD Doları veya Euro cinsinden olup, Türk Lirası kaynaklarının çoğu özkaynaklardan, alınan kredilerden ve para piyasalarına borçlardan oluşturmaktadır.

Banka'nın TL likiditesi, sahip olunan yüksek kaliteli menkul kıymetler kullanılarak gerçekleştirilen repo işlemleri, ihraç edilen menkul kıymetler ile yurtiçi ve yurtdışı bankalardan sağlanan fonlar ile yönetilmektedir.

Banka'nın Bilanço yönetimi kapsamında Türk lirası ve Yabancı Para cinsi nakit akımı ayrı takip edilmektedir. Risk Yönetimi Birimi tarafından düzenli aralıklarla olarak APKO'ya ve Risk Yönetim Komitesi'ne bilgilendirme yapılmaktadır.

e. Kullanılan likidite riski azaltım tekniklerine ilişkin bilgi

Likidite riski konusunda alınabilecek riski belirli sınırlarda tutabilmek ve likidite durumunu izlemek için likidite riski limitleri belirlenmiştir. Belirlenen limitler Risk İştahı Beyanı dokümanında BDDK Bankaların Likidite Yeterliliğinin Ölçülmesine ve Değerlendirilmesine İlişkin Yönetmelik'e uygun olarak belirlenmiş ve Yönetim Kurulu tarafından onaylanmıştır.

f. Stres testinin kullanımına ilişkin açıklama

Finans piyasalarında yaşanan dalgalanmalar nedeniyle bankanın likiditesinin olumsuz etkilenmesine ilişkin likidite stres testi periyodik olarak uygulanarak sonuçları Risk Yönetimi Birimi tarafından Risk Yönetim Komitesi'ne raporlanır. Oluşturulan stres senaryolarında, fonlama tarafında yaşanacak sorunlar ve tahsil edilmesi beklenen alacakların tahsil edilememesi durumları analiz edilir. Farklı şiddetteki senaryolar altında vadelere göre kümülatif vade uyumsuzlukları değerlendirilerek bankanın likidite planlama sürecinde durum değerlendirilmesi yapılır.

g. Likidite acil ve beklenmedik durum planına ilişkin genel bilgi

Yaşanabilecek likidite krizlerinin yönetilebilmesi için Yönetim Kurulu tarafından onaylanan Bankanın "Likidite Acil ve Beklenmedik Durum Aksiyon Planı" oluşturulmuş olup; olağanüstü şartların oluşması halinde likidite riskinden kaynaklanabilecek kayıpların önlenmesine yönelik mekanizmaların Banka bünyesinde tesis edilmesi ve likidite sıkışıklığı senaryoları ile yapılacaklar belirlenmiştir. Bu planın kapsamı, uygulanacak senaryolar ile likidite riskinin ölçülmesi ve bu risklere yönelik alınacak aksiyonların önceden belirlenmesidir.

COVID-19'un etkilediği sektörler ile ilgili olarak yurtdışı derecelendirme kuruluşları tarafından yayımlanan ve kamu ile paylaşılan analizlerinden faydalanılmıştır. En çok etkilenmesi beklenen sektörler yüksek riskten düşük riske doğru sıralanmış ve Banka özelinde tüm müşteriler risk gruplarına göre ayrılarak izleme faaliyetlerinde, stres testi analizlerinde, sektörel yoğunlaşması analizlerinde değerlendirilmiş olup, önümüzdeki dönemlerde de söz konusu değerlendirmeler devam edecektir.

31 Aralık 2022 Tarihi İtibarıyla Hazırlanan Konsolide Olmayan Finansal Tablolara İlişkin Açıklama ve Dipnotlar

(Tutarlar aksi belirtilmedikçe bin Türk Lirası ("TL") olarak belirtilmiştir.)

MALİ BÜNYEYE VE RİSK YÖNETİMİNE İLİŞKİN BİLGİLER (Devamı)

h. Likidite Karşılama Oranı

Likidite karşılama oranı, bankanın sahip olduğu yüksek kaliteli likit varlıkların, bir aylık vade penceresindeki net nakit çıkışlarına oranlanması ile hesaplanır. Oran üzerinde belirleyici olan önemli bilanço kalemleri, TCMB nezdinde tutulan zorunlu karşılıklar, repo/teminata konu olmayan menkul kıymetler, yurtdışı kaynaklı fonlar ve bankalardan alacaklar olarak sıralanabilir. Bilanço dönemi itibarıyla LKO'ya konu Bankamız yüksek kaliteli likit varlıklarının %78'i Merkez Bankası nezdindeki hesaplar ve %18'si T.C. Hazinesi tarafından ihraç edilmiş menkul kıymetlerden oluşmaktadır. Banka'nın ana fon kaynakları alınan krediler, sermaye benzeri borçlanma araçları, para piyasalarına borçlar, fonlar ve ihraç edilen menkul kıymetler oluşturmaktadır. Bilanço tarihi itibarıyla Banka özkaynaklar hariç fon kaynaklarının %58'i alınan krediler ve para piyasalarına borçlar, %18'i ihraç edilen menkul kıymetlerden, %12'si fonlardan, %9'u ise sermaye benzeri borçlanma araçlarından oluşmaktadır. Fon kaynakları içinde banka kaynaklı fonların payının yükseldiği veya vadesi geldiğinde yenilenen orta/uzun vadeli yabancı fonların bir aylık vade penceresine girdiği haftalarda, likidite karşılama oranında dalgalanmalar olabilmektedir.

BDDK tarafından iletilen 12/12/2016 tarih ve 7123 sayılı karar ile, Bankaların Likidite Karşılama Oranı Hesaplamasına İlişkin Yönetmelik'in 4 üncü maddesinin beşinci fıkrası uyarınca kalkınma ve yatırım bankaları için konsolide ve konsolide olmayan toplam ve yabancı para likidite karşılama oranlarının aksi belirlenene kadar yüzde sıfır olarak uygulanmasına karar verildiği bildirilmiştir.



Pasha Yatırım Bankası A.Ş.

31 Aralık 2022 Tarihi İtibarıyla Hazırlanan Konsolide Olmayan Finansal Tablolara İlişkin Açıklama ve Dipnotlar

(Tutarlar aksi belirtilmedikçe bin Türk Lirası ("TL") olarak belirtilmiştir.)

MALİ BÜNYEYE VE RİSK YÖNETİMİNE İLİŞKİN BİLGİLER (Devamı)

Cari Dönem ⁽²⁾	Dikkate Alınma Oranı Uygulanmamış Toplam Değer		Dikkate Alınma Oranı Uygulanmış Toplam Değer	
	TP+YP	YP	TP+YP	YP
YÜKSEK KALİTELİ LİKİT VARLIKLAR(YKLV)				
1 Yüksek kaliteli likit varlıklar			538,634	464,096
NAKİT ÇIKIŞLARI				
2 Gerçek kişi mevduat ve perakende mevduat	-	-	-	-
3 İstikrarlı mevduat	-	-	-	-
4 Düşük istikrarlı mevduat	-	-	-	-
5 Gerçek kişi mevduat ve perakende mevduat dışında kalan teminatsız borçlar	1,370,385	853,429	1,370,385	853,429
6 Operasyonel mevduat	-	-	-	-
7 Operasyonel olmayan mevduat	-	-	-	-
8 Diğer teminatsız borçlar	1,370,385	853,429	1,370,385	853,429
9 Teminatlı borçlar			-	-
10 Diğer nakit çıkışları	312,882	184,549	147,999	97,655
11 Türev yükümlülükler ve teminat tamamlama yükümlülükleri	2,712	-	2,712	-
12 Yapılandırılmış finansal araçlardan borçlar	-	-	-	-
13 Finansal piyasalara olan borçlar için verilen ödeme taahhütleri ile diğer bilanço dışı yükümlülükler	310,170	184,549	145,287	97,655
14 Herhangi bir şarta bağlı olmaksızın cayılabilir bilanço dışı diğer yükümlülükler ile sözleşmeye dayalı diğer yükümlülükler	-	-	-	-
15 Diğer cayılamaz veya şarta bağlı olarak cayılabilir bilanço dışı borçlar	-	-	-	-
16 TOPLAM NAKİT ÇIKIŞLARI			1,518,384	951,084
NAKİT GİRİŞLERİ				
17 Teminatlı alacaklar	-	-	-	-
18 Teminatsız alacaklar	1,087,816	885,744	944,576	838,486
19 Diğer nakit girişleri	4,815	5,896	4,815	5,896
20 TOPLAM NAKİT GİRİŞLERİ	1,092,631	891,640	949,391	844,382
			Üst Sınır Uygulanmış Değerler	
21 TOPLAM YKLV STOKU			538,634	464,096
22 TOPLAM NET NAKİT ÇIKIŞLARI ⁽¹⁾			568,993	237,771
23 LİKİDİTE KARŞILAMA ORANI (%)			94.66	195.19

⁽¹⁾ İlgili tutarın hesaplanmasında, toplam nakit girişlerinin, toplam nakit çıkışlarının %75'ini aşan kısmı dikkate alınmamıştır.

⁽²⁾ Raporlama dönemi dahil son üç ayın haftalık konsolide olmayan likidite karşılama oranlarının basit aritmetik ortalaması alınmıştır.

31 Aralık 2022 Tarihi İtibarıyla Hazırlanan Konsolide Olmayan Finansal Tablolara İlişkin Açıklama ve Dipnotlar

(Tutarlar aksi belirtilmedikçe bin Türk Lirası ("TL") olarak belirtilmiştir.)

MALİ BÜNYEYE VE RİSK YÖNETİMİNE İLİŞKİN BİLGİLER (Devamı)

Önceki Dönem ⁽²⁾	Dikkate Alınma Oranı Uygulanmamış Toplam Değer		Dikkate Alınma Oranı Uygulanmış Toplam Değer	
	TP+YP	YP	TP+YP	YP
YÜKSEK KALİTELİ LİKİT VARLIKLAR(YKLV)				
1 Yüksek kaliteli likit varlıklar			385,660	339,257
NAKİT ÇIKIŞLARI				
2 Gerçek kişi mevduat ve perakende mevduat	-	-	-	-
3 İstikrarlı mevduat	-	-	-	-
4 Düşük istikrarlı mevduat	-	-	-	-
5 Gerçek kişi mevduat ve perakende mevduat dışında kalan teminatsız borçlar	484,007	227,349	484,007	227,349
6 Operasyonel mevduat	-	-	-	-
7 Operasyonel olmayan mevduat	-	-	-	-
8 Diğer teminatsız borçlar	484,007	227,349	484,007	227,349
9 Teminatlı borçlar			-	-
10 Diğer nakit çıkışları	300,468	218,261	135,319	104,795
11 Türev yükümlülükler ve teminat tamamlama yükümlülükleri	28	-	28	-
12 Yapılandırılmış finansal araçlardan borçlar	-	-	-	-
13 Finansal piyasalara olan borçlar için verilen ödeme taahhütleri ile diğer bilanço dışı yükümlülükler	300,440	218,261	135,291	104,795
14 Herhangi bir şarta bağlı olmaksızın cayılabilir bilanço dışı diğer yükümlülükler ile sözleşmeye dayalı diğer yükümlülükler	-	-	-	-
15 Diğer cayılamaz veya şarta bağlı olarak cayılabilir bilanço dışı borçlar	-	-	-	-
16 TOPLAM NAKİT ÇIKIŞLARI			619,326	332,144
NAKİT GİRİŞLERİ				
17 Teminatlı alacaklar	-	-	-	-
18 Teminatsız alacaklar	622,291	387,838	434,930	315,837
19 Diğer nakit girişleri	6,259	30,694	6,259	30,694
20 TOPLAM NAKİT GİRİŞLERİ	628,550	418,532	441,189	346,531
			Üst Sınır Uygulanmış Değerler	
21 TOPLAM YKLV STOKU			385,660	339,257
22 TOPLAM NET NAKİT ÇIKIŞLARI ⁽¹⁾			178,137	83,036
23 LİKİDİTE KARŞILAMA ORANI (%)			216.50	408.57

⁽¹⁾ İlgili tutarın hesaplanmasında, toplam nakit girişlerinin, toplam nakit çıkışlarının %75'ini aşan kısmı dikkate alınmamıştır.

⁽²⁾ Raporlama dönemi dahil son üç ayın haftalık konsolide olmayan likidite karşılama oranlarının basit aritmetik ortalaması alınmıştır.



Pasha Yatırım Bankası A.Ş.

31 Aralık 2022 Tarihi İtibarıyla Hazırlanan Konsolide Olmayan Finansal Tablolara İlişkin Açıklama ve Dipnotlar

(Tutarlar aksi belirtilmedikçe bin Türk Lirası ("TL") olarak belirtilmiştir.)

MALİ BÜNYEYE VE RİSK YÖNETİMİNE İLİŞKİN BİLGİLER (Devamı)

2022 ve 2021 yılı son üç aya ilişkin haftalık olarak hesaplanan en düşük ve en yüksek yabancı para ve toplam likidite karşılama oranlarının tarihleri ve değerleri aşağıdaki tabloda açıklanmıştır.

Cari Dönem	En Yüksek	Hafta	En Düşük	Hafta	Ortalama
YP	315.88	07.10.2022	105.31	06.11.2022	195.19
TP+YP	175.00	07.10.2022	61.26	06.11.2022	94.66
Önceki Dönem	En Yüksek	Hafta	En Düşük	Hafta	Ortalama
YP	492.33	18.10.2021	354.18	13.12.2021	408.57
TP+YP	266.00	08.11.2021	151.45	13.12.2021	216.50

Cari ve önceki dönemde gerçekleşen birinci ve ikinci vade dilimine ilişkin likidite rasyolarına ilişkin bilgiler aşağıda açıklanmıştır.

Cari Dönem	Birinci Vade Dilimi (Haftalık)		İkinci Vade Dilimi (Aylık)	
	YP	YP+TP	YP	YP+TP
Ortalama (%)	384	191	208	135
En Yüksek (%)	1,221	282	405	211
En Düşük (%)	176	142	128	102
Önceki Dönem	YP	YP+TP	YP	YP+TP
Ortalama (%)	451	254	201	154
En Yüksek (%)	951	372	300	210
En Düşük (%)	216	159	130	106

31 Aralık 2022 Tarihi İtibarıyla Hazırlanan Konsolide Olmayan Finansal Tablolara İlişkin Açıklama ve Dipnotlar

(Tutarlar aksi belirtilmedikçe bin Türk Lirası ("TL") olarak belirtilmiştir.)

MALİ BÜNYEYE VE RİSK YÖNETİMİNE İLİŞKİN BİLGİLER (Devamı)

i. Aktif ve pasif kalemlerin kalan vadelerine göre gösterimi

Cari Dönem	Vadesiz	1 Aya Kadar	1-3 Ay	3-12 Ay	1-5 Yıl	5 Yıl ve Üzeri	Dağıtılmayan ¹	Toplam
Varlıklar								
Nakit Değerler (Kasa, Efektif Deposu, Yoldaki Paralar, Satın Alınan Çekler) ve T.C. Merkez Bankası	42,354	408,406	-	-	-	-	(838)	449,922
Bankalar	1,102,055	168,341	-	-	-	-	(1,106)	1,269,290
Gerçeğe Uygun Değer Farkı Kâr veya Zarara Yansıtılan FV ⁽⁷⁾	-	-	-	-	3,602	37,566	-	41,168
Para Piyasalarından Alacaklar Gerçeğe Uygun Değer Farkı Diğer Kapsamlı Gelire Yansıtılan FV	7,659	5,812	1,851	20,434	19,111	9,349	-	64,216
Verilen Krediler ⁽²⁾	-	556,844	662,790	1,287,566	1,082,033	48,860	(68,809)	3,569,284
İtfa Edilmiş Maliyeti Üzerinden Değerlenen Finansal Varlıklar	-	42,586	5,973	2,788	386,586	18,701	(8,922)	447,712
Diğer Varlıklar	-	14,911	1,291	2,819	568	-	294,674	314,263
Toplam Varlıklar	1,152,068	1,196,900	671,905	1,313,607	1,491,900	114,476	214,999	6,155,855
Yükümlülükler								
Bankalar Mevduatı	-	-	-	-	-	-	-	-
Diğer Mevduat	-	-	-	-	-	-	-	-
Diğer Mali Kuruluşlardan Sağlanan Fonlar	9,084	1,631,120	757,178	365,822	-	-	-	2,763,204
Para Piyasalarına Borçlar	-	89,162	195,248	28,558	-	-	-	312,968
İhraç Edilen Menkul Değerler	-	75,905	158,968	467,458	251,492	-	-	953,823
Muhtelif Borçlar ⁽⁵⁾	33,050	23,007	14,100	58,482	-	-	-	128,639
Diğer Yükümlülükler ^{(3),(4)}	390,476	77,023	210,552	16,220	9,702	467,548	825,700	1,997,221
Toplam Yükümlülükler	432,610	1,896,217	1,336,046	936,540	261,194	467,548	825,700	6,155,855
Likidite Açığı	719,458	(699,317)	(664,141)	377,067	1,230,706	(353,072)	(610,701)	-
Net Bilanço Dışı Pozisyonu	-	(1,730)	(801)	-	-	-	-	(2,531)
Türev Finansal Araçlardan Alacaklar ⁽⁶⁾	-	239,915	92,894	-	-	-	-	332,809
Türev Finansal Araçlardan Borçlar ⁽⁶⁾	-	(241,645)	(93,695)	-	-	-	-	(335,340)
Gayrinakdi Krediler	191,999	229	53,716	217,410	321,823	0	0	785,177

⁽¹⁾ Finansal varlıklar için ayrılan beklenen zarar karşılıkları "Dağıtılmayan" kolonunda gösterilmiştir.⁽²⁾ Finansal kiralama alacaklarını da içermektedir.⁽³⁾ Fonlar ve sermaye benzeri kredi diğer yükümlülükler içerisinde gösterilmiştir.⁽⁴⁾ Özkaynaklar diğer yükümlülükler içinde dağıtılmayan sütununda gösterilmiştir.⁽⁵⁾ Mali tablolarda diğer yükümlülükler içerisinde gösterilmektedir.⁽⁶⁾ Vadeli aktif değerler alım satım taahhütlerini de içermektedir.⁽⁷⁾ Türev finansal varlıkları da içermektedir.



Pasha Yatırım Bankası A.Ş.

31 Aralık 2022 Tarihi İtibarıyla Hazırlanan Konsolide Olmayan Finansal Tablolara İlişkin Açıklama ve Dipnotlar

(Tutarlar aksi belirtilmedikçe bin Türk Lirası ("TL") olarak belirtilmiştir.)

MALİ BÜNYEYE VE RİSK YÖNETİMİNE İLİŞKİN BİLGİLER (Devamı)

Önceki Dönem	Vadesiz	1 Aya Kadar	1-3 Ay	3-12 Ay	1-5 Yıl	5 Yıl ve Üzeri	Dağıtılmayan ¹	Toplam
Varlıklar								
Nakit Değerler (Kasa, Efektif Deposu, Yoldaki Paralar, Satın Alınan Çekler) ve T.C. Merkez Bankası	8,052	275,717	-	-	-	-	(359)	283,410
Bankalar	143,264	66,646	-	-	-	-	(122)	209,788
Gerçeğe Uygun Değer Farkı Kâr veya Zarara Yansıtılan FV ⁽⁷⁾	-	13,604	-	-	2,679	18,277	-	34,560
Para Piyasalarından Alacaklar	-	-	-	-	-	-	-	-
Gerçeğe Uygun Değer Farkı Diğer Kapsamlı Gelire Yansıtılan FV	7,659	799	640	1,101	37,978	2,508	-	50,685
Verilen Krediler ⁽²⁾	-	507,842	317,566	471,294	1,060,873	64,877	(70,933)	2,351,519
İtfa Edilmiş Maliyeti Üzerinden Değerlenen Finansal Varlıklar	-	1,155	28,994	183,060	147,894	-	(4,224)	356,879
Diğer Varlıklar	-	20,718	1,115	933	235	-	252,711	275,712
Toplam Varlıklar	158,975	886,481	348,315	656,388	1,249,659	85,662	177,073	3,562,553
Yükümlülükler								
Bankalar Mevduatı	-	-	-	-	-	-	-	-
Diğer Mevduat	-	-	-	-	-	-	-	-
Diğer Mali Kuruluşlardan Sağlanan Fonlar	236	257,743	266,133	181,242	670,698	-	-	1,376,052
Para Piyasalarına Borçlar	-	194,227	5,845	5,451	-	-	-	205,523
İhraç Edilen Menkul Değerler	-	66,372	1,503	773,082	381,502	-	-	1,222,459
Muhtelif Borçlar ⁽⁵⁾	46,650	26,986	601	-	-	-	-	74,237
Diğer Yükümlülükler ^{(3),(4)}	16,932	36,447	10,694	1,328	3,510	122	615,249	684,282
Toplam Yükümlülükler	63,818	581,775	284,776	961,103	1,055,710	122	615,249	3,562,553
Likidite Açığı	95,157	304,706	63,539	(304,715)	193,949	85,540	(438,176)	-
Net Bilanço Dışı Pozisyonu	-	13,290	-	-	-	-	-	13,290
Türev Finansal Araçlardan Alacaklar ⁽⁶⁾	-	145,999	-	-	-	-	-	145,999
Türev Finansal Araçlardan Borçlar ⁽⁶⁾	-	(132,709)	-	-	-	-	-	(132,709)
Gayrinakdi Krediler	237,642	66,645	12,069	224,779	191,354	-	-	732,489

⁽¹⁾ Finansal varlıklar için ayrılan beklenen zarar karşılıkları "Dağıtılmayan" kolonunda gösterilmiştir.⁽²⁾ Finansal kiralama alacaklarını da içermektedir.⁽³⁾ Fonlar kalemi diğer yükümlülükler içerisinde gösterilmiştir.⁽⁴⁾ Özkaynaklar diğer yükümlülükler içinde dağıtılmayan sütununda gösterilmiştir.⁽⁵⁾ Mali tablolarda diğer yükümlülükler içerisinde gösterilmektedir.⁽⁶⁾ Vadeli aktif değerler alım satım taahhütlerini de içermektedir.⁽⁷⁾ Türev finansal varlıkları da içermektedir.

31 Aralık 2022 Tarihi İtibarıyla Hazırlanan Konsolide Olmayan Finansal Tablolara İlişkin Açıklama ve Dipnotlar

(Tutarlar aksi belirtilmedikçe bin Türk Lirası ("TL") olarak belirtilmiştir.)

MALİ BÜNYEYE VE RİSK YÖNETİMİNE İLİŞKİN BİLGİLER (Devamı)

j. Finansal yükümlülüklerinin sözleşmedeki nakit çıkışlarının kalan vadelerine göre gösterimi

Cari Dönem	1 Aya Kadar	1-3 Ay	3-12 Ay	1-5 Yıl	5 Yıl ve Üzeri	Toplam
Mevduat	-	-	-	-	-	-
Diğer mali kuruluşlardan sağlanan fonlar	1,642,342	768,878	392,574	107,215	594,853	3,505,862
Para piyasalarına borçlar	89,214	198,299	29,002	-	-	316,515
Kiralama işlemlerinden borçlar	41	83	371	523	-	1,018
İhraç edilen menkul kıymetler	76,390	167,746	488,540	258,723	-	991,399
Fonlar	443,371	189,534	-	-	-	632,905
Muhtelif borçlar	56,131	14,277	59,675	-	-	130,083
Sermaye benzeri borçlanma araçları	-	6,605	20,181	107,215	594,853	728,854
Toplam	2,307,489	1,345,422	990,343	473,676	1,189,706	6,306,636

Önceki Dönem	1 Aya Kadar	1-3 Ay	3-12 Ay	1-5 Yıl	5 Yıl ve Üzeri	Toplam
Mevduat	-	-	-	-	-	-
Diğer mali kuruluşlardan sağlanan fonlar	258,689	269,066	203,507	679,112	-	1,410,374
Para piyasalarına borçlar	194,552	5,879	5,492	-	-	205,923
Kiralama işlemlerinden borçlar	24	49	213	382	-	668
İhraç edilen menkul kıymetler	67,108	7,550	796,746	391,443	-	1,262,847
Fonlar	28,338	-	-	-	-	28,338
Muhtelif borçlar	73,762	610	-	-	-	74,372
Toplam	622,473	283,154	1,005,958	1,070,937	-	2,982,522



Pasha Yatırım Bankası A.Ş.

31 Aralık 2022 Tarihi İtibarıyla Hazırlanan Konsolide Olmayan Finansal Tablolara İlişkin Açıklama ve Dipnotlar

(Tutarlar aksi belirtilmedikçe bin Türk Lirası ("TL") olarak belirtilmiştir.)

MALİ BÜNYEYE VE RİSK YÖNETİMİNE İLİŞKİN BİLGİLER (Devamı)

k. Banka'nın türev enstrümanlarının kontrata dayalı kalan vade analizi

Cari Dönem	1 Aya Kadar	1-3 Ay	3-12 Ay	1-5 Yıl	5 Yıl ve Üzeri	Toplam
Forward/Spot Sözleşmeleri Alım	12,391	-	-	-	-	12,391
Forward/Spot Sözleşmeleri Satım	(12,395)	-	-	-	-	(12,395)
Swap Sözleşmeleri Alım	227,524	92,894	-	-	-	320,418
Swap Sözleşmeleri Satım	(229,250)	(93,695)	-	-	-	(322,945)
Futures İşlemleri Alım	-	-	-	-	-	-
Futures İşlemleri Satım	-	-	-	-	-	-
Opsiyonlar Alım	-	-	-	-	-	-
Opsiyonlar Satım	-	-	-	-	-	-
Diğer	-	-	-	-	-	-
Toplam	(1,730)	(801)	-	-	-	(2,531)

Önceki Dönem	1 Aya Kadar	1-3 Ay	3-12 Ay	1-5 Yıl	5 Yıl ve Üzeri	Toplam
Forward Sözleşmeleri Alım	-	-	-	-	-	-
Forward Sözleşmeleri Satım	-	-	-	-	-	-
Swap Sözleşmeleri Alım	145,999	-	-	-	-	145,999
Swap Sözleşmeleri Satım	(132,709)	-	-	-	-	(132,709)
Futures İşlemleri Alım	-	-	-	-	-	-
Futures İşlemleri Satım	-	-	-	-	-	-
Opsiyonlar Alım	-	-	-	-	-	-
Opsiyonlar Satım	-	-	-	-	-	-
Diğer	-	-	-	-	-	-
Toplam	13,290	-	-	-	-	13,290

31 Aralık 2022 Tarihi İtibarıyla Hazırlanan Konsolide Olmayan Finansal Tablolara İlişkin Açıklama ve Dipnotlar

(Tutarlar aksi belirtilmedikçe bin Türk Lirası ("TL") olarak belirtilmiştir.)

MALİ BÜNYEYE VE RİSK YÖNETİMİNE İLİŞKİN BİLGİLER (Devamı)

VII. KALDIRAÇ ORANINA İLİŞKİN AÇIKLAMALAR

Banka'nın "Bankaların Kaldıraç Düzeyinin Ölçülmesine ve Değerlendirilmesine İlişkin Yönetmelik" gereği hesaplamış olduğu konsolide olmayan kaldıraç oranı %11.2 (31 Aralık 2021 - %14.8) olarak gerçekleşmiştir. Bilanço içi varlıklar ve bilanço dışı işlemlerde meydana gelen artış bir önceki döneme göre kaldıraç oranında değişime yol açmıştır. Yönetmelik asgari kaldıraç oranını %3 olarak hükme bağlamıştır.

	Cari Dönem ⁽¹⁾	Önceki Dönem ⁽¹⁾
Bilanço içi varlıklar		
Bilanço içi varlıklar (Türev finansal araçlar ile kredi türevleri hariç, teminatlar dahil)	5,834,437	3,319,383
(Ana Sermayeden İndirilen Varlıklar)	(9,674)	(6,925)
Bilanço içi varlıklara ilişkin toplam risk tutarı	5,824,763	3,312,458
Türev finansal araçlar ile kredi türevleri		
Türev finansal araçlar ile kredi türevlerinin yenileme maliyeti	-	-
Türev finansal araçlar ile kredi türevlerinin potansiyel kredi risk tutarı	3,570	9,952
Türev finansal araçlar ile kredi türevlerine ilişkin toplam risk tutarı	3,570	9,952
Menkul kıymet veya emtia teminatlı finansman işlemleri		
Menkul kıymet veya emtia teminatlı finansman işlemlerinin risk tutarı (Bilanço içi hariç)	97,599	28,255
Aracılık edilen işlemlerden kaynaklanan risk tutarı	-	-
Menkul kıymet veya emtia teminatlı finansman işlemlerine ilişkin toplam risk tutarı	97,599	28,255
Bilanço dışı işlemler		
Bilanço dışı işlemlerin brüt nominal tutarı	1,130,648	699,957
Krediye dönüştürme oranları ile çarpımdan kaynaklanan düzeltme tutarı	-	-
Bilanço dışı işlemlere ilişkin toplam risk tutarı	1,130,648	699,957
Sermaye ve toplam risk		
Ana sermaye	791,736	601,044
Toplam risk tutarı	7,056,580	4,050,622
Kaldıraç oranı		
Kaldıraç oranı	%11.2	%14.8

⁽¹⁾ Raporlama dönemi dahil son üç aylık tutarların aritmetik ortalama tutarlarını ifade eder.



Pasha Yatırım Bankası A.Ş.

31 Aralık 2022 Tarihi İtibarıyla Hazırlanan Konsolide Olmayan Finansal Tablolara İlişkin Açıklama ve Dipnotlar

(Tutarlar aksi belirtilmedikçe bin Türk Lirası ("TL") olarak belirtilmiştir.)

MALİ BÜNYEYE VE RİSK YÖNETİMİNE İLİŞKİN BİLGİLER (Devamı)

VIII. RİSK YÖNETİMİNE İLİŞKİN AÇIKLAMALAR

Bu bölüm içinde var olan açıklamalar, 23 Ekim 2015 tarihli ve 29511 sayılı Resmi Gazete' de yayımlanan "Bankalarca Risk Yönetimine İlişkin Kamuya Yapılacak Açıklamalar Hakkında Tebliğ" uyarınca hazırlanmıştır. Banka içsel derecelendirmeye dayalı yaklaşım ("İDD") uygulamadığından, İDD kapsamında hazırlanması gereken tablolar sunulmamıştır.

a. Banka'nın risk yönetimi yaklaşımı

Etkin risk yönetimi Banka'nın rekabet gücünün en önemli yetkinliklerinden birisini oluşturmaktadır. Risk yönetimi sistemi, Banka Yönetim Kurulu'ndan başlamak üzere tüm birimlerin içerisinde yer aldığı kritik bir süreç olarak değerlendirilmektedir.

Banka risk yönetimine ilişkin genel stratejinin temel unsurları aşağıda verilmiştir:

- Banka risk profili içerisindeki riskleri önemlilik kriteri çerçevesinde etkin bir şekilde yönetmek, önemli tüm risk alanlarını içeren merkezi bir risk yapısına sahip olmak
- Yön verici risk stratejileri, politika ve prosedürleri, modeller ve parametreler yardımıyla mevcut ve oluşabilecek riskleri ilk aşamadan itibaren yönetmek
- Stratejik karar alma süreçlerinde risk odaklı yönetim anlayışıyla hareket etmek
- Risk yönetimi konusunda Banka'nın faaliyet gösterdiği tüm ülkelerdeki ulusal yükümlülükleri eksiksiz yerine getirmek

Bu doğrultuda risk yönetimi sistemini oluşturmak ve etkinliğini gözetmek Banka Yönetim Kurulu'nun sorumluluğu altındadır. Yönetim Kurulu, Banka'nın riske temel yaklaşımının, risk ilkelerinin ve risk alma düzeyinin belirlenmesinden sorumludur. Yönetim Kurulu riskleri Risk Yönetimi Komitesi (RYK) aracılığıyla yönetmektedir. RYK, risk politikalarının oluşturulmasından, risklerin ölçülmesi ve yönetilmesi için yöntemlerin belirlenmesinden, uygun risk limitlerinin oluşturulmasından ve izlenmesinden sorumludur. RYK'nın oluşturduğu tüm risk politikaları yazılı hale getirilip Banka'nın uzun vadeli genel stratejisiyle bütünleştirilmektedir.

Yönetim Kurulu gözetim sorumluluğunu Denetim Komitesi, Risk Yönetimi Komitesi, Kredi Komitesi ve ilgili diğer komiteler aracılığıyla ve düzenli risk, kontrol ve denetim raporlaması sistemi ile gerçekleştirmektedir.

Risk Yönetimi Komitesi'nin ön değerlendirmesi ve teklifi ile Yönetim Kurulu tarafından Banka'nın temel risk yaklaşımı, risk ilkeleri ve politikaları belirlenmekte ve düzenli olarak gözden geçirilmektedir. Yönetim Kurulu ayrıca piyasa koşulları ve risk alma kapasitesini dikkate alarak Banka'nın risk alma iştahını risk limitleri aracılığıyla belirler.

Banka üst yönetimi günlük faaliyetlerin Yönetim Kurulu tarafından belirlenen risk yönetimi süreçleri ve risk limitleri çerçevesinde yürütülmesinden ve risk yönetimi sisteminin etkin şekilde işletilmesinden Yönetim Kurulu'na karşı sorumludur.

Denetim Komitesi'ne bağlı Teftiş Kurulu, İç Kontrol, Uyum ve Risk Yönetimi Komitesi'ne bağlı olan Risk Yönetimi birimleri aynı zamanda icrai birimler ile koordinasyon içinde faaliyet göstermektedirler. Bu kapsamda üst yönetim sorumlulukları arasında iç denetim, iç kontrol, risk ve bağımsız denetim raporlarını değerlendirerek tespit edilen zayıflık, eksiklik veya hataların giderilmesi için gerekli tedbirleri almak da yer almaktadır.

31 Aralık 2022 Tarihi İtibarıyla Hazırlanan Konsolide Olmayan Finansal Tablolara İlişkin Açıklama ve Dipnotlar

(Tutarlar aksi belirtilmedikçe bin Türk Lirası ("TL") olarak belirtilmiştir.)

MALİ BÜNYEYE VE RİSK YÖNETİMİNE İLİŞKİN BİLGİLER (Devamı)

Risk yönetimi kapsamında risklerin tespit edilmesi, ölçülmesi ve takibi için ulusal ve uluslararası uygulamalarda kabul görmüş risk modelleri ve parametreler kullanılmaktadır. İçsel metod ve modellerin geliştirilmesi ve iyileştirilmesine yönelik sürekli çalışmalar yapılmaktadır. Piyasadaki gelişmeler düzenli ve yakından takip edilerek yön gösterici risk raporları hazırlanarak üst yönetim ve Yönetim Kurulu'nun değerlendirmesine sunulmaktadır. Olağanüstü durumlarda Banka'nın maruz kalabileceği riskleri analiz etmeye yönelik olarak değişik senaryo analizleri yapılmakta, acil durum planları hazırlanmaktadır. Banka'da içsel sermaye yeterliliği değerlendirme süreci ("İSEDES") oluşturulmuş ve yıllık bazda bütçe sürecine paralel İSEDES uygulaması yapılmaktadır. Ayrıca, Banka'nın maruz kaldığı riskleri sınırlandırmak ve risklere karşı korunma sağlamak için çeşitli risk azaltım teknikleri kullanılmaktadır. Kullanılan risk azaltım tekniklerinin etkinliği ve yeterliliği düzenli olarak gözden geçirilmektedir.

b. Risk ağırlıklı tutarlara genel bakış

	Risk Ağırlıklı Tutarlar		Asgari sermaye yükümlülüğü
	Cari Dönem	Önceki Dönem	Cari Dönem
Kredi riski (karşı taraf kredi riski hariç)	5,284,907	3,418,692	422,793
Standart yaklaşım	5,284,907	3,418,692	422,793
İçsel derecelendirmeye dayalı yaklaşım	-	-	-
Karşı taraf kredi riski	100,075	36,679	8,006
Karşı taraf kredi riski için standart yaklaşım	100,075	36,679	8,006
İçsel model yöntemi	-	-	-
Basit risk ağırlığı yaklaşımı veya içsel modeller yaklaşımında bankacılık hesabındaki hisse senedi pozisyonları	-	-	-
KYK'ya yapılan yatırımlar- içerik yöntemi	-	-	-
KYK'ya yapılan yatırımlar- izahname yöntemi	41,168	20,956	3,293
KYK'ya yapılan yatırımlar -%1250 risk ağırlığı yöntemi	-	-	-
Takas riski	-	-	-
Bankacılık hesaplarındaki menkul kıymetleştirme pozisyonları	-	-	-
İDD derecelendirmeye dayalı yaklaşım	-	-	-
İDD denetim otoritesi formülü yaklaşımı	-	-	-
Standart basitleştirilmiş denetim otoritesi formülü yaklaşımı	-	-	-
Piyasa riski	101,488	70,000	8,119
Standart yaklaşım	101,488	70,000	8,119
İçsel model yaklaşımları	-	-	-
Operasyonel risk	209,119	168,175	16,730
Temel gösterge yaklaşımı	209,119	168,175	16,730
Standart yaklaşım	-	-	-
İleri ölçüm yaklaşımı	-	-	-
Özkaynaklardan indirim eşiklerinin altındaki tutarlar (%250 risk ağırlığına tabi)	-	-	-
En düşük değer ayarlamaları	-	-	-
Toplam	5,736,757	3,714,502	458,941

Pasha Yatırım Bankası A.Ş.

31 Aralık 2022 Tarihi İtibarıyla Hazırlanan Konsolide Olmayan Finansal Tablolara İlişkin Açıklama ve Dipnotlar

(Tutarlar aksi belirtilmedikçe bin Türk Lirası ("TL") olarak belirtilmiştir.)

MALİ BÜNYEYE VE RİSK YÖNETİMİNE İLİŞKİN BİLGİLER (Devamı)

c. Finansal tablolar ve risk tutarları bağlantıları

c.1) Muhasebesel konsolidasyon ve yasal konsolidasyon kapsamı arasındaki farklar ve eşleştirme

Cari Dönem	Yasal konsolidasyon kapsamındaki TMS uyarınca değerlendirilmiş tutar ¹	Kalemlerin TMS uyarınca değerlendirilmiş tutarları				Sermaye yükümlülüğüne tabi olmayan veya sermayeden indirilen
		Kredi riskine tabi	Karşı taraf kredi riskine tabi	Menkul kıymetleştirme pozisyonları	Piyasa riskine tabi ²	
Varlıklar						
Nakit ve Nakit Benzerleri	1,719,212	1,721,156	-	-	-	-
Gerçeğe Uygun Değer Farkı Kâr Zarara Yansıtılan F.V.	41,168	41,168	-	-	-	-
Gerçeğe Uygun Değer Farkı Diğer Kapsamlı Gelire Yansıtılan Finansal Varlıklar	64,216	64,216	8,940	-	-	-
Türev Finansal Varlıklar	-	-	-	-	-	-
Krediler (Net)	3,311,616	3,379,137	-	-	-	-
Kiralama İşlemlerinden Alacaklar (Net)	257,668	258,956	-	-	-	-
Faktoring Alacakları (Net)	-	-	-	-	-	-
İtfa Edilmiş Maliyeti İle Ölçülen Diğer F.V. (Net)	447,712	456,634	302,199	-	-	-
Satış Amaçlı Elde Tutulan ve Durdurulan Faaliyetlere İlişkin Duran Varlıklar (Net)	-	-	-	-	-	-
İştirakler (Net)	-	-	-	-	-	-
Bağlı Ortaklıklar (Net)	-	-	-	-	-	-
Birlikte Kontrol Edilen Ortaklıklar (İş Ortaklıkları) (Net)	-	-	-	-	-	-
Maddi Duran Varlıklar (Net)	100,528	100,528	-	-	-	-
Maddi Olmayan Duran Varlıklar (Net)	11,648	-	-	-	-	11,648
Yatırım Amaçlı Gayrimenkuller (Net)	170,217	170,217	-	-	-	-
Cari Vergi Varlığı	12	12	-	-	-	-
Ertelemiş Vergi Varlığı	12,251	12,251	-	-	-	-
Diğer Aktifler (Net)	19,607	19,607	-	-	-	-
Toplam varlıklar	6,155,855	6,223,882	311,139	-	-	11,648
Yükümlülükler						
Mevduat	-	-	-	-	-	-
Alınan Krediler	2,763,204	-	-	-	-	2,763,204
Para Piyasalarına Borçlar	312,968	-	231,243	-	-	81,725
İhraç Edilen Menkul Kıymetler (Net)	953,823	-	-	-	-	953,823
Fonlar	630,890	-	-	-	-	630,890
Gerçeğe Uygun Değer Farkı Kar Zarara Yansıtılan Finansal Yükümlülükler	-	-	-	-	-	-
Türev Finansal Yükümlülükler	3,164	-	3,164	-	-	-
Faktoring Yükümlülükleri	-	-	-	-	-	-
Kiralama İşlemlerinden Yükümlülükler (Net)	876	-	-	-	-	876
Karşılıklar	30,938	-	-	-	-	30,938
Cari Vergi Borcu	21,711	-	-	-	-	21,711
Ertelemiş Vergi Borcu	-	-	-	-	-	-
Satış Amaçlı Elde Tutulan ve Durdurulan Faaliyetlere İlişkin Duran Varlık Borçları (Net)	-	-	-	-	-	-
Sermaye Benzeri Borçlanma Araçları	467,749	-	-	-	-	467,749
Diğer Yükümlülükler	154,770	-	-	-	-	154,770
Özkaynaklar	815,762	-	-	-	-	815,762
Toplam yükümlülükler	6,155,855	-	234,407	-	-	5,921,448

¹) Banka'nın konsolide olmayan finansal tablolarını ifade etmektedir.

²) Piyasa riskine tabi kolonunda "Bankaların Sermaye Yeterliliğinin Ölçülmesine ve Değerlendirilmesine İlişkin Yönetmelik" kapsamındaki alım satım hesaplarında yer alan finansal araçların TMS uyarınca değerlendirilmiş tutarlarına yer verilmiştir.

31 Aralık 2022 Tarihi İtibarıyla Hazırlanan Konsolide Olmayan Finansal Tablolara İlişkin Açıklama ve Dipnotlar

(Tutarlar aksi belirtilmedikçe bin Türk Lirası ("TL") olarak belirtilmiştir.)

MALİ BÜNYEYE VE RİSK YÖNETİMİNE İLİŞKİN BİLGİLER (Devamı)

Önceki Dönem	Kalemlerin TMS uyarınca değerlendirilmiş tutarları					
	Yasal konsolidasyon kapsamındaki TMS uyarınca değerlendirilmiş tutar ¹	Kredi riskine tabi	Karşı taraf kredi riskine tabi	Menkul kıymetleştirme pozisyonları	Piyasa riskine tabi ²	Sermaye yükümlülüğüne tabi olmayan veya sermayeden indirilen
Varlıklar						
Nakit ve Nakit Benzerleri	493,198	493,679	-	-	-	-
Gerçeğe Uygun Değer Farkı Kâr Zarara Yansıtılan F.V.	20,956	20,956	-	-	-	-
Gerçeğe Uygun Değer Farkı Diğer Kapsamlı Gelire Yansıtılan Finansal Varlıklar	50,685	50,685	30,931	-	-	-
Türev Finansal Varlıklar	13,604	-	13,604	-	-	-
Krediler (Net)	2,146,810	2,216,450	-	-	-	-
Kiralama İşlemlerinden Alacaklar (Net)	204,709	206,002	-	-	-	-
Faktoring Alacakları (Net)	-	-	-	-	-	-
İtfa Edilmiş Maliyeti İle Ölçülen Diğer F.V. (Net)	356,879	361,103	105,169	-	-	-
Satış Amaçlı Elde Tutulan ve Durdurulan Faaliyetlere İlişkin Duran Varlıklar (Net)	-	-	-	-	-	-
İştirakler (Net)	-	-	-	-	-	-
Bağlı Ortaklıklar (Net)	-	-	-	-	-	-
Birlikte Kontrol Edilen Ortaklıklar (İş Ortaklıkları) (Net)	-	-	-	-	-	-
Maddi Duran Varlıklar (Net)	87,982	87,982	-	-	-	-
Maddi Olmayan Duran Varlıklar (Net)	7,784	-	-	-	-	7,784
Yatırım Amaçlı Gayrimenkuller (Net)	143,910	143,910	-	-	-	-
Cari Vergi Varlığı	483	483	-	-	-	-
Ertelenmiş Vergi Varlığı	13,020	13,020	-	-	-	-
Diğer Aktifler (Net)	22,533	22,533	-	-	-	-
Toplam varlıklar	3,562,553	3,616,803	149,704	-	-	7,784
Yükümlülükler						
Mevduat	-	-	-	-	-	-
Alınan Krediler	1,376,052	-	-	-	-	1,376,052
Para Piyasalarına Borçlar	205,523	-	105,023	-	-	100,500
İhraç Edilen Menkul Kıymetler (Net)	1,222,459	-	-	-	-	1,222,459
Fonlar	28,179	-	-	-	-	28,179
Gerçeğe Uygun Değer Farkı Kar Zarara Yansıtılan Finansal Yükümlülükler	-	-	-	-	-	-
Türev Finansal Yükümlülükler	114	-	114	-	-	-
Faktoring Yükümlülükleri	-	-	-	-	-	-
Kiralama İşlemlerinden Yükümlülükler (Net)	538	-	-	-	-	538
Karşılıklar	15,969	-	-	-	-	15,969
Cari Vergi Borcu	8,526	-	-	-	-	8,526
Ertelenmiş Vergi Borcu	-	-	-	-	-	-
Satış Amaçlı Elde Tutulan ve Durdurulan Faaliyetlere İlişkin Duran Varlık Borçları (Net)	-	-	-	-	-	-
Sermaye Benzeri Borçlanma Araçları	-	-	-	-	-	-
Diğer Yükümlülükler	98,213	-	-	-	-	98,213
Özkaynaklar	606,980	-	-	-	-	606,980
Toplam yükümlülükler	3,562,553	-	105,137	-	-	3,457,416

¹ Banka'nın konsolide olmayan finansal tablolarını ifade etmektedir.

² Piyasa riskine tabi kolonunda "Bankaların Sermaye Yeterliliğinin Ölçülmesine ve Değerlendirilmesine İlişkin Yönetmelik" kapsamındaki alım satım hesaplarında yer alan finansal araçların TMS uyarınca değerlendirilmiş tutarlarına yer verilmiştir.



Pasha Yatırım Bankası A.Ş.

31 Aralık 2022 Tarihi İtibarıyla Hazırlanan Konsolide Olmayan Finansal Tablolara İlişkin Açıklama ve Dipnotlar

(Tutarlar aksi belirtilmedikçe bin Türk Lirası ("TL") olarak belirtilmiştir.)

MALİ BÜNYEYE VE RİSK YÖNETİMİNE İLİŞKİN BİLGİLER (Devamı)

c.2) Risk tutarları ile finansal tablolardaki TMS uyarınca değerlendirilmiş tutarlar arasındaki farkların ana kaynakları

	Cari Dönem	Toplam	Kredi riskine tabi	Menkul kıymetleştirme pozisyonları	Karşı taraf kredi riskine tabi	Piyasa riskine tabi ¹⁾
1	Yasal konsolidasyon kapsamındaki varlıkların TMS uyarınca değerlendirilmiş tutarları	6,535,021	6,223,882	-	311,139	-
2	Yasal konsolidasyon kapsamındaki yükümlülüklerin TMS uyarınca değerlendirilmiş tutarları	231,243	-	-	231,243	-
3	Yasal konsolidasyon kapsamındaki toplam net tutar	6,303,778	6,223,882	-	79,896	-
4	Bilanço dışı tutarlar	796,934	632,159	-	-	-
5	Değerleme farkları		-	-	-	-
6	Farklı netleştirme kurallarından kaynaklanan farklar		-	-	-	-
7	Karşılıkların dikkate alınmasından kaynaklanan farklar		-	-	-	-
8	Kurum'un uygulamalarından kaynaklanan farklar		-	-	-	-
9	Risk azaltımından kaynaklanan farklar		-	-	-	-
	Risk tutarları		6,856,041	-	79,896	-

¹⁾ Risk tutarları satırında "Bankaların Sermaye Yeterliliğinin Ölçülmesine ve Değerlendirilmesine İlişkin Yönetmelik"e göre alım satım hesaplarında yer alan finansal araçlar ve kur riski için hesaplanmış sermaye yükümlülüğünden kaynaklı piyasa riskine esas tutara yer verilmiştir.

31 Aralık 2022 Tarihi İtibarıyla Hazırlanan Konsolide Olmayan Finansal Tablolara İlişkin Açıklama ve Dipnotlar

(Tutarlar aksi belirtilmedikçe bin Türk Lirası ("TL") olarak belirtilmiştir.)

MALİ BÜNYEYE VE RİSK YÖNETİMİNE İLİŞKİN BİLGİLER (Devamı)

	Önceki Dönem	Toplam	Kredi riskine tabi	Menkul kıymetleştirme pozisyonları	Karşı taraf kredi riskine tabi	Piyasa riskine tabi ¹
1	Yasal konsolidasyon kapsamındaki varlıkların TMS uyarınca değerlendirilmiş tutarları	3,766,507	3,616,803	-	149,704	-
2	Yasal konsolidasyon kapsamındaki yükümlülüklerin TMS uyarınca değerlendirilmiş tutarları	105,023	-	-	105,023	-
3	Yasal konsolidasyon kapsamındaki toplam net tutar	3,661,484	3,616,803	-	44,681	-
4	Bilanço dışı tutarlar	747,877	648,011	-	-	-
5	Değerleme farkları		-	-	-	-
6	Farklı netleştirme kurallarından kaynaklanan farklar		-	-	-	-
7	Karşılıkların dikkate alınmasından kaynaklanan farklar		-	-	-	-
8	Kurum'un uygulamalarından kaynaklanan farklar		-	-	-	-
9	Risk azaltımından kaynaklanan farklar		-	-	-	-
	Risk tutarları		4,264,814	-	44,681	-

¹ Risk tutarları satırında "Bankaların Sermaye Yeterliliğinin Ölçülmesine ve Değerlendirilmesine İlişkin Yönetmelik"e göre alım satım hesaplarında yer alan finansal araçlar ve kur riski için hesaplanmış sermaye yükümlülüğünden kaynaklı piyasa riskine esas tutara yer verilmiştir.

c.3) TMS uyarınca değerlendirilmiş tutarlar ile risk tutarları arasındaki farklara ilişkin açıklamalar

i) Finansal tablolarda raporlanan TMS uyarınca değerlendirilmiş rapor ile yasal konsolidasyon kapsamındaki TMS uyarınca değerlendirilmiş tutarlar arasında farklar

Bulunmamaktadır.

ii) TMS uyarınca değerlendirilmiş tutarlar ile risk tutarları arasındaki farklar

Karşı taraf kredi riskine konu işlemlerde yasal konsolidasyon kapsamındaki TMS uyarınca değerlendirilmiş tutarlar ile risk azaltımı sonrası tutarlar arasındaki farklar, KKR'ya konu türev işlemlerin yenileme maliyetlerine işlem türü ve vadesine göre potansiyel risk tutarlarının da eklenmesinden ve repo/ters repo işlemleri için volatilité ayarlamaları yapılmasından kaynaklanmaktadır.

Piyasa riskine tabi kalemlerin TMS uyarınca değerlendirilmiş tutarları alım satım amaçlı finansal araçların gerçeğe uygun değerini göstermektedir. Buna karşın risk tutarı satırındaki tutar ise "Bankaların Sermaye Yeterliliğinin Ölçülmesine ve Değerlendirilmesine İlişkin Yönetmelik" kapsamında piyasa riskinin faiz oranı riski, hisse senedi fiyat riski, kur riski gibi unsurlarının neden olabileceği zararlara yönelik hesaplanan sermaye yükümlülüğünden kaynaklı piyasa riskine esas tutarını ifade etmektedir.



Pasha Yatırım Bankası A.Ş.

31 Aralık 2022 Tarihi İtibarıyla Hazırlanan Konsolide Olmayan Finansal Tablolara İlişkin Açıklama ve Dipnotlar

(Tutarlar aksi belirtilmedikçe bin Türk Lirası ("TL") olarak belirtilmiştir.)

MALİ BÜNYEYE VE RİSK YÖNETİMİNE İLİŞKİN BİLGİLER (Devamı)

iii) Bankaların Sermaye Yeterliliğinin Ölçülmesine ve Değerlendirilmesine İlişkin Yönetmeliğe ekli Ek-3'te yer alan ihtiyatlı değerlendirme ilke ve esaslarına göre, Banka'nın değerlendirme tahminlerinin ihtiyatlılığını ve güvenilirliğini sağlamak için kullanılan sistemler ve yapılan kontrollere ilişkin açıklamalar:

Gerçeğe uygun değeri ile muhasebeleşen finansal araçların aktif bir piyasada işlem görmesi durumunda piyasa fiyatına dayalı değerlendirme yapılmaktadır. Değerlemede kullanılan piyasa fiyatının doğruluğu periyodik olarak teyit edilmektedir. Aktif bir piyasası olmayan finansal araçların gerçeğe uygun değerlendirilmesi TMS 39'a uygun olarak yapılmaktadır. Türev finansal araçlar piyasa verileri kullanılarak indirgenmiş nakit akımı modelinin kullanılması suretiyle değerlendirilmektedirler. Bazı finansal araçların değerlendirilmesinde üçüncü tarafların gerçekleştirdiği değerlendirmeler ile genel kabul gören değerlendirme modelleri de kullanılabilir. Ayrıca, finansal araçların güncel piyasa değerlerinin, yeniden gerçekleştirilen hesaplamalar neticesindeki değerlerle karşılaştırılmasına yönelik kontrol süreçleri de bulunmaktadır. Banka'nın alım satım hesaplarında sadece vadeli döviz işlemleri bulunmakta olup, bunların gerçeğe uygun değeri indirgenmiş nakit akımı modelinin kullanılması suretiyle değerlendirilmektedir.

d. Kredi riskine ilişkin kamuya açıklanacak hususlar

Kredi Riski Yönetimi, kredi risklerinin tanımlanması, ölçülmesi ve yönetilmesini kapsamaktadır.

Yönetim Kurulu tarafından Banka için önemli olabilecek tüm riskleri kapsayacak şekilde, Banka'nın faaliyetlerine, ürünlerinin ve hizmetlerinin büyüklüğü ve karmaşıklığına uygun olarak risk limitleri belirlenir. Risk limitlerinin piyasa beklentileri paralelinde belirlenen Banka risk iştahını yansıtmaya ve Banka stratejileri ile uyumlu olmasına özen gösterilir. Risk limitleri ile uyumlu olacak şekilde kredi politikaları oluşturulur.

Banka'nın kredi riski profili belirlenirken yoğunlaşmaları önleyecek çeşitlendirmeler uygulanmaktadır. Müşteri seçimi, politika ve belirlenen risk limitlerine uygun olarak yapılmakta, borçlunun yükümlülükleri, kendi faaliyetlerinden elde etmesi beklenen nakit akışları ile zamanında ödeyebilme gücü değerlendirmelerde esas alınmaktadır.

Banka'da geliştirilmiş olan risk derecelendirme modeli kullanılarak kredibilite açısından müşterilerin en iyi şekilde ayrıştırılması ve objektif kriterler ile derecelendirilmesi sağlanmaktadır.

Kredi riski yönetimi sürecinde Risk Yönetimi Bölümü, kredi riskinin modeller yoluyla ölçülmesi, izlenmesi ve raporlanması faaliyetlerini yürütmektedir. Kredi riskine ilişkin risk limitlerine ilave olarak kredi portföyündeki çeşitli yoğunlaşmalar analiz edilmektedir.

Risk derecelendirme modellerinin çıktıları, kredi tahsis sürecinin önemli bir parçası olduğu gibi aynı zamanda müşteri ve portföyün temerrüt riskini ölçmede kullanılmaktadır.

Banka'da belirlenen hedeflere ulaşabilmek için, riskleri ve müşterileri doğru sınıflandıran mekanizmaların kurulduğu etkin bir risk yönetimi politikası uygulanmaktadır. Risklerin doğru değerlendirilmesi amacı ile uygun karar sistemleri kurulmuş ve müşterilerin limit yapısı belirlenmiştir. Limitlerin belirlenmesi sırasında ilgili risk faktörünün yaratacağı kayıp ve getiri dikkate alınarak uygun seviyeler belirlenmektedir.

Kredi ilişkisine girilecek müşterilerin kredibilitesinin ölçülmesi amacıyla analiz ve istihbarat çalışmaları gerçekleştirilir. Müşterinin geçmiş, cari ve gelecek finansal ve finansal olmayan tüm verileri ortaya konularak incelenir ve değerlendirilir.

Risklerin tutarlı bir şekilde değerlendirilmesi, sayılaştırılması ve izlenmesi için müşterinin kredi talebi, müşterinin kredi değerliliğinin tespiti, teminatlandırılması, kredinin yapılandırılması, onaylanması ve kullanımı, kredinin izlenmesi ve kapanması aşamalarından oluşan kredi sürecinde doğru karar alınmasına yönelik olarak müşteriye tanıtıcı her türlü bilgi ve belge ortak veri tabanı altında toplanmaktadır. Kredi teklifleri, belirlenen limitler dahilinde Genel Müdür, Kredi Komitesi veya Yönetim Kurulu tarafından değerlendirilerek sonuçlandırılmaktadır. Risk Yönetimi Birimi tarafından kredi riskleri ölçülmekte, izlenmekte ve raporlanmaktadır.

31 Aralık 2022 Tarihi İtibarıyla Hazırlanan Konsolide Olmayan Finansal Tablolara İlişkin Açıklama ve Dipnotlar

(Tutarlar aksi belirtilmedikçe bin Türk Lirası ("TL") olarak belirtilmiştir.)

MALİ BÜNYEYE VE RİSK YÖNETİMİNE İLİŞKİN BİLGİLER (Devamı)

d.1) KR1 – Varlıkların kredi kalitesi

Cari Dönem	Finansal Tablolarda Yer Alan TMS Uyarınca Değerlenmiş Brüt Tutarı		Karşılıklar/ Amortisman ve Değer Düşüklüğü	Net Değer
	Temerrüt Etmemiş	Temerrüt Etmemiş		
1 Krediler ve Kiralama Alacakları	16,604	3,621,489	(68,809)	3,569,284
2 Borçlanma Araçları	-	562,018	(9,850)	552,168
3 Bilanço Dışı Alacaklar	-	1,195,686	(7,254)	1,188,432
Toplam	16,604	5,379,193	(85,913)	5,309,884

Önceki Dönem	Finansal Tablolarda Yer Alan TMS Uyarınca Değerlenmiş Brüt Tutarı		Karşılıklar/ Amortisman ve Değer Düşüklüğü	Net Değer
	Temerrüt Etmemiş	Temerrüt Etmemiş		
1 Krediler ve Kiralama Alacakları	45,824	2,376,628	(70,933)	2,351,519
2 Borçlanma Araçları	-	432,744	(4,803)	427,941
3 Bilanço Dışı Alacaklar	-	747,877	(6,820)	741,057
Toplam	45,824	3,557,249	(82,556)	3,520,517

d.2) KR2 – Temerrüde düşmüş alacaklar ve borçlanma araçları stoğundaki değişimler

	Cari Dönem	Önceki Dönem
1 Önceki raporlama dönemi sonundaki temerrüt etmiş krediler ve borçlanma araçları tutarı	45,824	36,077
2 Son raporlama döneminden itibaren temerrüt eden krediler ve borçlanma araçları	116	12,584
3 Tekrar temerrüt etmemiş durumuna gelen alacaklar	-	-
4 Aktiften silinen tutarlar	-	-
5 Diğer değişimler ¹⁾	(29,336)	(2,837)
Raporlama dönemi sonundaki temerrüt etmiş krediler ve borçlanma araçları tutarı(1+2-3-4±5)	16,604	45,824

¹⁾ Donuk alacaklardan yapılan tahsilatları, canlı alacaklara sınıflandırmaları ve kur farklarını içermektedir.

d.3) KRB – Varlıkların kredi kalitesi ile ilgili ilave açıklamalar

Banka detayları finansal varlıklarda değer düşüklüğüne ilişkin açıklamalar ve beklenen kredi zararı hesaplaması muhasebe politikalarında açıklandığı üzere beklenen zarar karşılıklarını TFRS 9 kapsamında hesaplamaktadır. Banka, her raporlama tarihinde, değer düşüklüğü kapsamındaki finansal aracın kredi riskinde ilk defa finansal tablolara alınmasından bu yana önemli bir artış olup olmadığını değerlendirir. Bu değerlendirmeyi yaparken, finansal aracın beklenen temerrüt riskinde meydana gelen değişimi kullanır.

Banka'da ilgili ay içerisinde 90 günlük gecikme sürecini tamamlamış krediler takip hesaplarına alınarak özel karşılığa konu edilmektedir.

Yeniden finansman veya yeniden yapılandırma; müşterinin ya da grubun mevcut ya da gelecekte olabileceği tahmin edilen finansal sıkıntı nedeniyle, Banka tarafından kullanılmış bir ya da birkaç kredisinin anapara ya da faiz ödemesini tamamen ya da kısmen kapsayacak yeni bir krediye konu edilmesi veya mevcut kredilerdeki şartların borcun ödenebilmesini sağlayabilmek için değiştirilmesidir.



Pasha Yatırım Bankası A.Ş.

31 Aralık 2022 Tarihi İtibarıyla Hazırlanan Konsolide Olmayan Finansal Tablolara İlişkin Açıklama ve Dipnotlar

(Tutarlar aksi belirtilmedikçe bin Türk Lirası ("TL") olarak belirtilmiştir.)

MALİ BÜNYEYE VE RİSK YÖNETİMİNE İLİŞKİN BİLGİLER (Devamı)

Coğrafi bölgeler karşılık ayrılan alacak tutarları ve ilgili karşılıklar ile aktiften silinen tutarlar

	Cari Dönem			Önceki Dönem		
	Takipteki Krediler	Özel Karşılıklar	Aktiften Silinen Tutar	Takipteki Krediler	Özel Karşılıklar	Aktiften Silinen Tutar
Yurtiçi	16,604	16,567	-	45,824	24,894	-
Avrupa Birliği Ülkeleri	-	-	-	-	-	-
OECD Ülkeleri	-	-	-	-	-	-
Kıyı Bankacılığı Bölgeleri	-	-	-	-	-	-
ABD, Kanada	-	-	-	-	-	-
Diğer Ülkeler	-	-	-	-	-	-
Toplam	16,604	16,567	-	45,824	24,894	-

Sektör bazında karşılık ayrılan alacak tutarları ve ilgili karşılıklar ile aktiften silinen tutarlar

	Cari Dönem			Önceki Dönem		
	Takipteki Krediler	Özel Karşılıklar	Aktiften Silinen Tutar	Takipteki Krediler	Özel Karşılıklar	Aktiften Silinen Tutar
Tarım	-	-	-	-	-	-
Çiftçilik ve Hayvancılık	-	-	-	-	-	-
Ormancılık	-	-	-	-	-	-
Balıkçılık	-	-	-	-	-	-
Sanayi	2,817	2,780	-	3,130	3,021	-
Madencilik ve Taşocakçılığı	-	-	-	-	-	-
İmalat Sanayi	2,817	2,780	-	3,130	3,021	-
Elektrik, Gaz, Su	-	-	-	-	-	-
İnşaat	13,787	13,787	-	25,617	20,799	-
Hizmetler	-	-	-	17,077	1,074	-
Toptan ve Perakende Ticaret	-	-	-	-	-	-
Otel ve Lokanta Hizmetleri	-	-	-	-	-	-
Ulaştırma ve Haberleşme	-	-	-	17,077	1,074	-
Mali Kuruluşlar	-	-	-	-	-	-
Gayrimenkul ve Kiralama Hizm.	-	-	-	-	-	-
Serbest Meslek Hizmetleri	-	-	-	-	-	-
Eğitim Hizmetleri	-	-	-	-	-	-
Sağlık ve Sosyal Hizmetler	-	-	-	-	-	-
Diğer	-	-	-	-	-	-
Toplam	16,604	16,567	-	45,824	24,894	-

31 Aralık 2022 Tarihi İtibarıyla Hazırlanan Konsolide Olmayan Finansal Tablolara İlişkin Açıklama ve Dipnotlar

(Tutarlar aksi belirtilmedikçe bin Türk Lirası ("TL") olarak belirtilmiştir.)

MALİ BÜNYEYE VE RİSK YÖNETİMİNE İLİŞKİN BİLGİLER (Devamı)

Tahsili gecikmiş alacaklar ve donuk alacaklar için yaşlandırma analizi

	Cari Dönem	Önceki Dönem
3 Aya Kadar	907	661
3-12 Ay	-	11,766
1-3 Yıl	-	34,058
3-5 Yıl	16,604	-
5 Yıl ve Üzeri	-	-
Toplam	17,511	46,485

Yeniden yapılandırılmış alacakların kırılımı

	Cari Dönem	Önceki Dönem
Standart Nitelikli Krediler ve Diğer Alacaklardan Yapılandırılan Krediler	-	-
Yakın İzlemedeki Krediler ve Diğer Alacaklardan Yapılandırılan Krediler	90,216	117,845
Donuk Alacaklardan Yeniden Yapılandırılan Krediler	2,817	20,207
Toplam	93,033	138,052

d.4) Kredi riski azaltım teknikleri ile ilgili kamuya açıklanacak niteliksel gereksinimler ve KR3 – Kredi riski azaltım teknikleri

Kredi kullandırılan müşterilerden, krediden doğan tüm yükümlülüklerin zamanında ve eksiksiz yerine getirilmesini temin etmek üzere, geri ödeme kaynağına uygun teminat alınması esastır.

Herhangi bir kredinin teminatlandırılmasındaki ana amaç; kredi, döviz ve vade riskinin minimum düzeye indirgenmesidir. Bu kapsamda asgari teminat marjları belirlenir ve kredi türüne uygun teminatların alınması sağlanır. Her bir kredi için sistemde teminat eşleştirmesi bulunmaktadır.



Pasha Yatırım Bankası A.Ş.

31 Aralık 2022 Tarihi İtibarıyla Hazırlanan Konsolide Olmayan Finansal Tablolara İlişkin Açıklama ve Dipnotlar

(Tutarlar aksi belirtilmedikçe bin Türk Lirası ("TL") olarak belirtilmiştir.)

MALİ BÜNYEYE VE RİSK YÖNETİMİNE İLİŞKİN BİLGİLER (Devamı)

Banka, teminatları değerleri üzerinden belirli oranlarla iskonto ederek, teminatların paraya çevrilmeleri halinde oluşacak tahmini nakit eşdeğerlerini hesaplar. Kredi ile teminatın nakit eşdeğeri arasındaki fark net risk olarak tanımlanır. Net riskin hesaplanmasında, işlem derecelendirme modelinde kullanılan katsayılar dikkate alınır.

Cari Dönem	Teminatsız Alacaklar: TMS Uyarınca Değerlenmiş Tutar	Teminat ile Korunan Alacaklar	Teminat ile Korunan Alacakların Teminatlı Kısımları	Finansal Garantiler ile Korunan Alacaklar	Finansal Garantiler ile Korunan Alacakların Teminatlı Kısımları	Kredi Türevleri ile Korunan Alacaklar	Kredi Türevleri ile Korunan Alacakların Teminatlı Kısımları
Krediler ve kiralama							
1 alacakları	3,172,173	397,111	297,067	586,984	105,095	-	-
2 Borçlanma Araçları	552,168	-	-	-	-	-	-
3 Toplam	3,724,341	397,111	297,067	586,984	105,095	-	-
4 Temerrüde Düşmüş	16,604	-	-	-	-	-	-

Önceki Dönem	Teminatsız Alacaklar: TMS Uyarınca Değerlenmiş Tutar	Teminat ile Korunan Alacaklar	Teminat ile Korunan Alacakların Teminatlı Kısımları	Finansal Garantiler ile Korunan Alacaklar	Finansal Garantiler ile Korunan Alacakların Teminatlı Kısımları	Kredi Türevleri ile Korunan Alacaklar	Kredi Türevleri ile Korunan Alacakların Teminatlı Kısımları
Krediler ve kiralama							
1 alacakları	2,024,500	327,019	183,250	135,740	41,398	-	-
2 Borçlanma Araçları	427,941	-	-	-	-	-	-
3 Toplam	2,452,441	327,019	183,250	135,740	41,398	-	-
4 Temerrüde Düşmüş	45,824	-	-	-	-	-	-

d.5) Banka'nın kredi riskini standart yaklaşım ile hesaplarken kullandığı derecelendirme notlarıyla ilgili yapılacak nitel açıklamalar

Bankaların Sermaye Yeterliliğinin Ölçülmesine ve Değerlendirilmesine İlişkin Yönetmeliğin 6. maddesinde belirtilen risk sınıflarına ait risk ağırlıklarının belirlenmesinde, Ekonomik İşbirliği ve Kalkınma Örgütü (OECD) tarafından yayımlanan ülke riski sınıflandırması esas alınmaktadır. Sermaye yeterliliği düzenlemelerine göre bankalardan ve aracı kurumlardan alacaklar ile kurumsal alacakların risk sınıflarının ve risk ağırlığının belirlenmesi mevzuata uyumlu bir şekilde sürdürülmektedir.

31 Aralık 2022 Tarihi İtibarıyla Hazırlanan Konsolide Olmayan Finansal Tablolara İlişkin Açıklama ve Dipnotlar

(Tutarlar aksi belirtilmedikçe bin Türk Lirası ("TL") olarak belirtilmiştir.)

MALİ BÜNYEYE VE RİSK YÖNETİMİNE İLİŞKİN BİLGİLER (Devamı)

KR4: Standart Yaklaşım- Maruz Kalınan Kredi Riski ve Kredi Riski Azaltım Etkileri

Cari Dönem	Risk Sınıfları	Kredi dönüşüm oranı ve kredi riski azaltımından önce alacak tutarı		Kredi dönüşüm oranı ve kredi riski azaltımından sonra alacak tutarı		Risk ağırlıklı tutar ve risk ağırlıklı tutar yoğunluğu	
		Bilanço içi tutar	Bilanço Dışı Tutar	Bilanço içi Tutar	Bilanço Dışı Tutar	Risk Ağırlıklı Tutar	Risk Ağırlıklı Tutar Yoğunluğu(%)
1	Merkezi Yönetimlerden ve ya Merkez Bankalarından Alacaklar	822,775	-	822,775	-	324,054	39.39
2	Bölgesel Yönetimlerden ve ya Yerel Yönetimlerden Alacaklar	-	-	-	-	-	0.00
3	İdari Birimlerden ve Ticari olmayan Girişimlerden Alacaklar	-	-	-	-	-	0.00
4	Çok Taraflı Kalkınma Bankalarından Alacaklar	-	-	-	-	-	0.00
5	Uluslararası Teşkilatlardan Alacaklar	-	-	-	-	-	0.00
6	Bankalardan ve Aracı Kurumlardan Alacaklar	1,587,665	334,635	1,587,665	232,253	1,204,812	66.20
7	Kurumsal Alacaklar	3,247,026	460,588	3,150,003	399,464	3,274,403	92.25
8	Perakende Alacaklar	841	17	841	9	637	74.94
9	İkamet Amaçlı Gayrimenkul İpoteği ile Teminatlandırılan Alacaklar	35,691	1,694	35,691	433	12,643	35.00
10	Ticari Amaçlı Gayrimenkul İpoteği ile Teminatlandırılan Alacaklar	274,772	-	274,772	-	170,301	61.98
11	Tahsili Gecikmiş Alacaklar	16,604	-	37	-	38	102.70
12	Kurulca Riski Yüksek Belirlenmiş Alacaklar	-	-	-	-	-	0.00
13	Teminatlı Menkul Kıymetler	-	-	-	-	-	0.00
14	Bankalardan ve Aracı Kurumlardan olan Kısa Vadeli Alacaklar ile Kısa Vadeli Kurumsal Alacaklar	-	-	-	-	-	0.00
15	Kolektif Yatırım Kuruluşu Niteliğindeki Yatırımlar	41,168	-	41,168	-	41,168	100.00
16	Diğer Alacaklar	290,390	-	290,390	-	290,360	99.99
17	Hisse Senedi Yatırımları	7,659	-	7,659	-	7,659	100.00
	Toplam	6,324,591	796,934	6,211,001	632,159	5,326,075	77.83



Pasha Yatırım Bankası A.Ş.

31 Aralık 2022 Tarihi İtibarıyla Hazırlanan Konsolide Olmayan Finansal Tablolara İlişkin Açıklama ve Dipnotlar

(Tutarlar aksi belirtilmedikçe bin Türk Lirası ("TL") olarak belirtilmiştir.)

MALİ BÜNYEYE VE RİSK YÖNETİMİNE İLİŞKİN BİLGİLER (Devamı)

	Önceki Dönem	Kredi dönüşüm oranı ve kredi riski azaltımından önce alacak tutarı		Kredi dönüşüm oranı ve kredi riski azaltımından sonra alacak tutarı		Risk ağırlıklı tutar ve risk ağırlıklı tutar yoğunluğu	
		Bilanço içi tutar	Bilanço Dışı Tutar	Bilanço içi Tutar	Bilanço Dışı Tutar	Risk Ağırlıklı Tutar ¹	Risk Ağırlıklı Tutar Yoğunluğu(%)
1	Merkezi Yönetimlerden ve ya Merkez Bankalarından Alacaklar	525,830	-	525,830	-	189,861	36.11
2	Bölgesel Yönetimlerden ve ya Yerel Yönetimlerden Alacaklar	-	-	-	-	-	0.00
3	İdari Birimlerden ve Ticari olmayan Girişimlerden Alacaklar	-	-	-	-	-	0.00
4	Çok Taraflı Kalkınma Bankalarından Alacaklar	-	-	-	-	-	0.00
5	Uluslararası Teşkilatlardan Alacaklar	-	-	-	-	-	0.00
6	Bankalardan ve Aracı Kurumlardan Alacaklar	547,309	253,036	547,309	203,311	565,370	75.32
7	Kurumsal Alacaklar	2,007,670	494,000	1,967,772	444,279	2,201,179	91.26
8	Perakende Alacaklar	181	17	181	9	142	74.74
9	İkamet Amaçlı Gayrimenkul İpoteği ile Teminatlandırılan Alacaklar	10,319	824	10,319	412	3,756	35.00
10	Ticari Amaçlı Gayrimenkul İpoteği ile Teminatlandırılan Alacaklar	245,964	-	245,964	-	169,021	68.72
11	Tahsili Gecikmiş Alacaklar	45,824	-	20,930	-	26,795	128.02
12	Kurulca Riski Yüksek Belirlenmiş Alacaklar	-	-	-	-	-	0.00
13	İpotek Teminatlı Menkul Kıymetler	-	-	-	-	-	0.00
14	Bankalardan ve Aracı Kurumlardan olan Kısa Vadeli Alacaklar ile Kısa Vadeli Kurumsal Alacaklar	-	-	-	-	-	0.00
15	Kolektif Yatırım Kuruluşu Niteliğindeki Yatırımlar	20,956	-	20,956	-	20,956	100.00
16	Diğer Alacaklar	254,932	-	254,932	-	254,909	99.99
17	Hisse Senedi Yatırımları	7,659	-	7,659	-	7,659	100.00
	Toplam	3,666,644	747,877	3,601,852	648,011	3,439,648	80.94

31 Aralık 2022 Tarihi İtibarıyla Hazırlanan Konsolide Olmayan Finansal Tablolara İlişkin Açıklama ve Dipnotlar

(Tutarlar aksi belirtilmedikçe bin Türk Lirası ("TL") olarak belirtilmiştir.)

MALİ BÜNYEYE VE RİSK YÖNETİMİNE İLİŞKİN BİLGİLER (Devamı)

KR5 – Standart yaklaşım – Risk sınıflarına ve risk ağırlıklarına göre alacaklar

Cari Dönem	%0	%10	%20	%25	%35	%50	%75	%100	%150	%200	%250	Diğerleri	Toplam risk tutarı (KDO ve KRA sonrası)
1: Merkezi Yönetimlerden veya Merkez Bankalarından Alacaklar	498,721	-	-	-	-	-	-	324,054	-	-	-	-	822,775
2: Bölgesel Yönetimlerden veya Yerel Yönetimlerden Alacaklar	-	-	-	-	-	-	-	-	-	-	-	-	-
3: İdari Birimlerden ve Ticari olmayan Girişimlerden Alacaklar	-	-	-	-	-	-	-	-	-	-	-	-	-
4: Çok Taraflı Kalkınma Bankalarından Alacaklar	-	-	-	-	-	-	-	-	-	-	-	-	-
5: Uluslararası Teşkilatlardan Alacaklar	-	-	-	-	-	-	-	-	-	-	-	-	-
6: Bankalardan ve Aracı Kurumlardan Alacaklar	-	-	708,064	-	-	97,360	-	1,014,494	-	-	-	-	1,819,918
7: Kurumsal Alacaklar	-	-	21,688	-	-	421,745	-	3,052,801	-	53,233	-	-	3,549,467
8: Perakende Alacaklar	-	-	-	-	-	-	850	-	-	-	-	-	850
9: İkamet Amaçlı Gayrimenkul İpoteği ile Teminatlandırılan Alacaklar	-	-	-	-	36,124	-	-	-	-	-	-	-	36,124
10: Ticari Amaçlı Gayrimenkul İpoteği ile Teminatlandırılan Alacaklar	-	-	-	-	-	208,942	-	65,830	-	-	-	-	274,772
11: Tahsili Gecikmiş Alacaklar	-	-	-	-	-	-	-	37	-	-	-	-	37
12: Kurulca Riski Yüksek Belirlenmiş Alacaklar	-	-	-	-	-	-	-	-	-	-	-	-	-
13: Teminatlı Menkul Kıymetler	-	-	-	-	-	-	-	-	-	-	-	-	-
14: Bankalardan ve Aracı Kurumlardan olan Kısa Vadeli Alacaklar ile Kısa Vadeli Kurumsal Alacaklar	-	-	-	-	-	-	-	-	-	-	-	-	-
15: Kolektif Yatırım Kuruluşu Niteliğindeki Yatırımlar	-	-	-	-	-	-	-	41,168	-	-	-	-	41,168
16: Hisse Senedi Yatırımları	-	-	-	-	-	-	-	7,659	-	-	-	-	7,659
17: Diğer Alacaklar	26	-	-	-	-	-	-	290,364	-	-	-	-	290,390
Toplam	498,747	-	729,752	-	36,124	728,047	850	4,796,407	-	53,233	-	-	6,843,160



Pasha Yatırım Bankası A.Ş.

31 Aralık 2022 Tarihi İtibarıyla Hazırlanan Konsolide Olmayan Finansal Tablolara İlişkin Açıklama ve Dipnotlar

(Tutarlar aksi belirtilmedikçe bin Türk Lirası ("TL") olarak belirtilmiştir.)

MALİ BÜNYEYE VE RİSK YÖNETİMİNE İLİŞKİN BİLGİLER (Devamı)

	Önceki Dönem	%0	%10	%20	%25	%35	%50	%75	%100	%150	%200	%250	Diğerleri	Toplam risk tutarı (KDO ve KRA sonrası)
1	Merkezi Yönetimlerden veya Merkez Bankalarından Alacaklar	335,969	-	-	-	-	-	-	189,861	-	-	-	-	525,830
2	Bölgesel Yönetimlerden veya Yerel Yönetimlerden Alacaklar	-	-	-	-	-	-	-	-	-	-	-	-	-
3	İdari Birimlerden ve Ticari olmayan Girişimlerden Alacaklar	-	-	-	-	-	-	-	-	-	-	-	-	-
4	Çok Taraflı Kalkınma Bankalarından Alacaklar	-	-	-	-	-	-	-	-	-	-	-	-	-
5	Uluslararası Teşkilatlardan Alacaklar	-	-	-	-	-	-	-	-	-	-	-	-	-
6	Bankalardan ve Aracı Kurumlardan Alacaklar	-	-	164,238	-	-	107,870	-	478,512	-	-	-	-	750,620
7	Kurumsal Alacaklar	-	-	85,500	-	-	211,585	-	2,114,966	-	-	-	-	2,412,051
8	Perakende Alacaklar	-	-	-	-	-	-	190	-	-	-	-	-	190
9	İkamet Amaçlı Gayrimenkul İpoteği ile Teminatlandırılan Alacaklar	-	-	-	-	10,731	-	-	-	-	-	-	-	10,731
10	Ticari Amaçlı Gayrimenkul İpoteği ile Teminatlandırılan Alacaklar	-	-	-	-	-	153,887	-	92,077	-	-	-	-	245,964
11	Tahsili Gecikmiş Alacaklar	-	-	-	-	-	4,273	-	654	16,003	-	-	-	20,930
12	Kurulca Riski Yüksek Belirlenmiş Alacaklar	-	-	-	-	-	-	-	-	-	-	-	-	-
13	İpotek Teminatlı Menkul Kıymetler	-	-	-	-	-	-	-	-	-	-	-	-	-
14	Bankalardan ve Aracı Kurumlardan olan Kısa Vadeli Alacaklar ile Kısa Vadeli Kurumsal Alacaklar	-	-	-	-	-	-	-	-	-	-	-	-	-
15	Kolektif Yatırım Kuruluşu Niteliğindeki Yatırımlar	-	-	-	-	-	-	-	20,956	-	-	-	-	20,956
16	Hisse Senedi Yatırımları	-	-	-	-	-	-	-	7,659	-	-	-	-	7,659
17	Diğer Alacaklar	24	-	-	-	-	-	-	254,908	-	-	-	-	254,932
	Toplam	335,993	-	249,738	-	10,731	477,615	190	3,159,593	16,003	-	-	-	4,249,863

31 Aralık 2022 Tarihi İtibarıyla Hazırlanan Konsolide Olmayan Finansal Tablolara İlişkin Açıklama ve Dipnotlar

(Tutarlar aksi belirtilmedikçe bin Türk Lirası ("TL") olarak belirtilmiştir.)

MALİ BÜNYEYE VE RİSK YÖNETİMİNE İLİŞKİN BİLGİLER (Devamı)

e. Karşı taraf riskine (KKR) ilişkin açıklanacak hususlar

KKR stratejisi karşı taraf türü ve ürün kategorilerine göre belirlenmiştir. Karşı taraflar merkezi karşı taraflar, bankalar, kurumsal ve ticari firmalar olabilmektedir. Ürünler ise; vadeli döviz alım-satım işlemleri (forward, futures, swap), faiz swap işlemleri (faiz swapı, çapraz para swapı ve futures), ve repo işlemleri olarak gruplanmaktadır.

KKR'ye neden olan işlemlerin öncesinde KKR değerliliği analiz edilir ve müteakip süreçte karşı tarafların kredi değerlilikleri düzenli aralıklarla gözden geçirilir. Gerekli durumlarda gözden geçirme sıklığını artırılır.

Karşı tarafın kredi değerliliği hakkında değerlendirme imkânı sunan bilgilerin kapsam ve düzeyi gerçekleşecek işlemin hacmi, KKR seviyesi ve/veya karşı tarafın niteliğine bağlı olarak farklılaştırılır.

Bankalar haricindeki firmalar ve bireyler için kredi tahsis süreci için belirlenen onay yetkileri uygulanır. Piyasa koşullarının kötüye gitmesi durumunda veya bazı karşı tarafların kredi kalitelerinin kötüleşmesi hallerinde limitler gözden geçirilerek gerekli değişiklikler yapılır. Kredi tahsis süreci için Yönetim Kurulu ve Yönetim Kurulu'nun belirlemiş olduğu yetkililer dahilinde ilgili komite onay yetkileri uygulanır. Piyasa koşullarında ve/veya kredi kullanmış olan şirket/grup yapısında, finansallarında v.b. önemli değişiklikler yaşanması durumunda, ilişkili şirket/grup limitleri gözden geçirilir ve gerekli görülürse aksiyon alınır. Finansal kuruluşlar haricindeki firmalar ve bireyler için halihazırda Banka'da uygulanan kredi politikaları ve uygulama esasları çerçevesindeki teminatlandırma esas ve usulleri uygulanmaktadır.

KKR'nin belirlenebilmesi için işlemlerin potansiyel, cari ve azami risk tutarları hesaplanmakta/belirlenmektedir. Yasal bağlayıcılığı bulunan iki taraflı netleştirme sözleşmesine konu olan ve netleştirme işlemi uygulanabilen işlemler riskleri ise birlikte takip edilmektedir.



Pasha Yatırım Bankası A.Ş.

31 Aralık 2022 Tarihi İtibarıyla Hazırlanan Konsolide Olmayan Finansal Tablolara İlişkin Açıklama ve Dipnotlar

(Tutarlar aksi belirtilmedikçe bin Türk Lirası ("TL") olarak belirtilmiştir.)

MALİ BÜNYEYE VE RİSK YÖNETİMİNE İLİŞKİN BİLGİLER (Devamı)

e.1) KKR1 – KKR'nin ölçüm yöntemlerine göre değerlendirilmesi:

		Yenileme Maliyeti	Potansiyel Kredi Riski Tutarı	EBPRT	Yasal Risk Tutarının Hesaplanması için Kullanılan Alfa	Kredi Riski Azaltımı Sonrası Risk Tutarı	Risk Ağırlıklı tutarlar
1	Standart yaklaşım-KKR(türevler için)	-	379		1.40	531	106
2	İçsel Model Yöntemi(türev finansal araçlar, repo işlemleri, menkul kıymetler ve ya emtia ödünç verme ve ya ödünç alma işlemleri, takas süresi uzun işlemler ile kredili menkul kıymet işlemleri için)			-	-	-	-
3	Kredi riski azaltımı için kullanılan basit yöntem(repo işlemleri, menkul kıymetler ve ya emtia ödünç verme veya ödünç alma işlemleri, takas süresi uzun işlemler ile kredili menkul kıymet işlemleri için)					-	-
4	Kredi riski azaltımı için kapsamlı yöntem(repo işlemleri, menkul kıymetler ve ya emtia ödünç verme veya ödünç alma işlemleri, takas süresi uzun işlemler ile kredili menkul kıymet işlemleri için)					100,178	99,969
5	Repo işlemleri, menkul kıymetler veya emtia ödünç verme ve ya ödünç alma işlemleri, takas süresi uzun işlemler ile kredili menkul kıymet işlemleri için riske maruz değer					-	-
	Toplam						100,075

31 Aralık 2022 Tarihi İtibarıyla Hazırlanan Konsolide Olmayan Finansal Tablolara İlişkin Açıklama ve Dipnotlar

(Tutarlar aksi belirtilmedikçe bin Türk Lirası ("TL") olarak belirtilmiştir.)

MALİ BÜNYEYE VE RİSK YÖNETİMİNE İLİŞKİN BİLGİLER (Devamı)

Önceki Dönem	Yenileme Maliyeti	Potansiyel Kredi Riski Tutarı	EBPRT	Yasal Risk Tutarının Hesaplanması için Kullanılan Alfa	Kredi Riski Azaltımı Sonrası Risk Tutarı	Risk Ağırlıklı tutarlar
1 Standart yaklaşım-KKR(türevler için)	13,604	1,459		1.40	15,063	3,013
2 İçsel Model Yöntemi(türev finansal araçlar, repo işlemleri, menkul kıymetler ve ya emtia ödünç verme ve ya ödünç alma işlemleri, takas süresi uzun işlemler ile kredili menkul kıymet işlemleri için)			-	-	-	-
3 Kredi riski azaltımı için kullanılan basit yöntem(repo işlemleri, menkul kıymetler ve ya emtia ödünç verme veya ödünç alma işlemleri, takas süresi uzun işlemler ile kredili menkul kıymet işlemleri için)					-	-
4 Kredi riski azaltımı için kapsamlı yöntem(repo işlemleri, menkul kıymetler ve ya emtia ödünç verme veya ödünç alma işlemleri, takas süresi uzun işlemler ile kredili menkul kıymet işlemleri için)					34,777	33,666
5 Repo işlemleri, menkul kıymetler veya emtia ödünç verme ve ya ödünç alma işlemleri, takas süresi uzun işlemler ile kredili menkul kıymet işlemleri için riske maruz değer					-	-
Toplam						36,679

e.2) KKR2 – KDA için sermaye yükümlülüğü

	Cari Dönem		Önceki Dönem	
	Risk tutarı(Kredi riski azaltım teknikleri kullanımı sonrası)	Risk ağırlıklı tutarlar	Risk tutarı(Kredi riski azaltım teknikleri kullanımı sonrası)	Risk ağırlıklı tutarlar
Gelişmiş yöntemle göre KDA sermaye yükümlülüğüne tabi portföylerin toplam tutarı	-	-	-	-
1 (i) Riske maruz değer bileşeni(3* çarpan dahil)	-	-	-	-
2 (ii) Stres riske maruz değer (3* çarpan dahil)	-	-	-	-
3 Standart yöntemle göre KDA sermaye yükümlülüğüne tabii portföylerin toplam tutarı	531	2	15,063	76
KDA sermaye yükümlülüğüne tabi toplam tutar	531	2	15,063	76



Pasha Yatırım Bankası A.Ş.

31 Aralık 2022 Tarihi İtibarıyla Hazırlanan Konsolide Olmayan Finansal Tablolara İlişkin Açıklama ve Dipnotlar

(Tutarlar aksi belirtilmedikçe bin Türk Lirası ("TL") olarak belirtilmiştir.)

MALİ BÜNYEYE VE RİSK YÖNETİMİNE İLİŞKİN BİLGİLER (Devamı)

e.3) KKR3 – Standart yaklaşım – Risk sınıfları ve risk ağırlıklarına göre KKR:

Cari Dönem	Risk Ağırlıkları								Toplam Kredi Riski ⁽¹⁾
	%0	%10	%20	%50	%75	%100	%150	Diğer	
Risk Sınıfları									
Merkezi yönetimlerden ve merkez bankalarından alacaklar	-	-	-	-	-	-	-	-	-
Bölgesel veya yerel yönetimlerden alacaklar	-	-	-	-	-	-	-	-	-
İdari birimlerden ve ticari olmayan girişimlerden alacaklar	-	-	-	-	-	-	-	-	-
Çok taraflı kalkınma bankalarından alacaklar	-	-	-	-	-	-	-	-	-
Uluslararası teşkilatlardan alacaklar	-	-	-	-	-	-	-	-	-
Bankalar ve aracı kurumlardan alacaklar	-	-	531	-	-	-	-	-	531
Kurumsal alacaklar	-	-	-	-	-	99,337	-	-	99,337
Perakende alacaklar	-	-	-	-	841	-	-	-	841
Diğer alacaklar ⁽²⁾	-	-	-	-	-	-	-	-	-
Toplam	-	-	531	-	841	99,337	-	-	100,709

⁽¹⁾ Toplam kredi riski: KRA uygulandıktan sonra sermaye yeterliliği hesaplamasında dikkate alınacak tutar

⁽²⁾ Diğer alacaklar:KKR8'de raporlanan karşı taraf kredi riski içinde yer almayan miktarları içerir

Önceki Dönem	Risk Ağırlıkları								Toplam Kredi Riski ⁽¹⁾
	%0	%10	%20	%50	%75	%100	%150	Diğer	
Risk Sınıfları									
Merkezi yönetimlerden ve merkez bankalarından alacaklar	-	-	-	-	-	-	-	-	-
Bölgesel veya yerel yönetimlerden alacaklar	-	-	-	-	-	-	-	-	-
İdari birimlerden ve ticari olmayan girişimlerden alacaklar	-	-	-	-	-	-	-	-	-
Çok taraflı kalkınma bankalarından alacaklar	-	-	-	-	-	-	-	-	-
Uluslararası teşkilatlardan alacaklar	-	-	-	-	-	-	-	-	-
Bankalar ve aracı kurumlardan alacaklar	-	-	16,395	-	-	-	-	-	16,395
Kurumsal alacaklar	-	-	-	-	-	33,264	-	-	33,264
Perakende alacaklar	-	-	-	-	181	-	-	-	181
Diğer alacaklar ⁽²⁾	-	-	-	-	-	-	-	-	-
Toplam	-	-	16,395	-	181	33,264	-	-	49,840

⁽¹⁾ Toplam kredi riski: KRA uygulandıktan sonra sermaye yeterliliği hesaplamasında dikkate alınacak tutar

⁽²⁾ Diğer alacaklar:KKR8'de raporlanan karşı taraf kredi riski içinde yer almayan miktarları içerir

31 Aralık 2022 Tarihi İtibarıyla Hazırlanan Konsolide Olmayan Finansal Tablolara İlişkin Açıklama ve Dipnotlar

(Tutarlar aksi belirtilmedikçe bin Türk Lirası ("TL") olarak belirtilmiştir.)

MALİ BÜNYEYE VE RİSK YÖNETİMİNE İLİŞKİN BİLGİLER (Devamı)

e.4) KKR5 – KKR için kullanılan teminatlar

Cari Dönem	Türev finansal araç teminatları				Diğer işlem teminatları	
	Alınan teminatlar		Verilen teminatlar		Alınan teminatlar	Verilen teminatlar
	Ayrılmış	Ayrılmamış	Ayrılmış	Ayrılmamış		
Nakit- yerli para	-	-	-	-	-	-
Nakit- yabancı para	-	-	-	-	-	-
Devlet tahvil/bono- yerli	-	-	-	-	-	8,940
Devlet tahvil/bono- diğer	-	-	-	-	-	250,567
Kamu kurum tahvil/bono	-	-	-	-	-	430
Kurumsal tahvil/bono	-	-	-	-	-	55,241
Hisse senedi	-	-	-	-	-	-
Diğer teminat	-	-	-	-	-	-
Toplam	-	-	-	-	-	315,178

Önceki Dönem	Türev finansal araç teminatları				Diğer işlem teminatları	
	Alınan teminatlar		Verilen teminatlar		Alınan teminatlar	Verilen teminatlar
	Ayrılmış	Ayrılmamış	Ayrılmış	Ayrılmamış		
Nakit- yerli para	-	-	-	-	-	-
Nakit- yabancı para	-	-	-	-	-	-
Devlet tahvil/bono- yerli	-	-	-	-	-	30,931
Devlet tahvil/bono- diğer	-	-	-	-	-	30,517
Kamu kurum tahvil/bono	-	-	-	-	-	21,420
Kurumsal tahvil/bono	-	-	-	-	-	55,201
Hisse senedi	-	-	-	-	-	-
Diğer teminat	-	-	-	-	-	-
Toplam	-	-	-	-	-	138,069

e.5) KKR6 –Kredi türevleri:

Banka'nın alınan veya satılan kredi türevlerinden kaynaklanan kredi türevi bulunmamaktadır.



Pasha Yatırım Bankası A.Ş.

31 Aralık 2022 Tarihi İtibarıyla Hazırlanan Konsolide Olmayan Finansal Tablolara İlişkin Açıklama ve Dipnotlar

(Tutarlar aksi belirtilmedikçe bin Türk Lirası ("TL") olarak belirtilmiştir.)

MALİ BÜNYEYE VE RİSK YÖNETİMİNE İLİŞKİN BİLGİLER (Devamı)

e.6) KKR8 – Merkezi karşı tarafa ("MKT") olan riskler:

	Cari Dönem		Önceki Dönem	
	KRA Sonrası Risk Tutarı	Risk ağırlıklı tutarlar	KRA Sonrası Risk Tutarı	Risk ağırlıklı tutarlar
Nitelikli MKT'ye olan işlemlerden kaynaklanan toplam riskler		-		-
MKT'deki işlemlerden kaynaklanan risklere ilişkin (başlangıç teminatı ve garanti fonu tutarı hariç)	-	-	-	-
(i)Tezgahüstü türev finansal araçlar	-	-	-	-
(ii)Diğer türev finansal araçlar	-	-	-	-
(iii)Repo-ters repo işlemleri, kredili menkul kıymet işlemleri ve menkul kıymet veya emtia ödünç verme veya ödünç alma işlemleri	-	-	-	-
(iv)Çapraz ürün netleştirme işleminin uygulandığı netleştirme grupları	-	-	-	-
Ayrılmış başlangıç teminatı	-	-	-	-
Ayrılmamış başlangıç teminatı	-	-	-	-
Ödenmiş garanti fonu tutarı	-	-	-	-
Ödenmemiş garanti fonu taahhüdü	-	-	-	-
Nitelikli olmayan MKT'ye olan işlemlerden kaynaklanan toplam riskler		-		-
MKT'deki işlemlerden kaynaklanan risklere ilişkin (başlangıç teminatı ve garanti fonu tutarı hariç)	-	-	-	-
(i)Tezgahüstü türev finansal araçlar	-	-	-	-
(ii)Diğer türev finansal araçlar	-	-	-	-
(iii)Repo-ters repo işlemleri, kredili menkul kıymet işlemleri ve menkul kıymet veya emtia ödünç verme veya ödünç alma işlemleri	-	-	-	-
(iv)Çapraz ürün netleştirme işleminin uygulandığı netleştirme grupları	-	-	-	-
Ayrılmış başlangıç teminatı	-	-	-	-
Ayrılmamış başlangıç teminatı	-	-	-	-
Ödenmiş garanti fonu tutarı	-	-	-	-
Ödenmemiş garanti fonu taahhüdü	-	-	-	-

31 Aralık 2022 Tarihi İtibarıyla Hazırlanan Konsolide Olmayan Finansal Tablolara İlişkin Açıklama ve Dipnotlar

(Tutarlar aksi belirtilmedikçe bin Türk Lirası ("TL") olarak belirtilmiştir.)

MALİ BÜNYEYE VE RİSK YÖNETİMİNE İLİŞKİN BİLGİLER (Devamı)

f. Menkul kıymetleştirmeye ilişkin olarak kamuya açıklanacak hususlar

Banka'nın menkul kıymetleştirme işlemi bulunmadığı için bu işlemleri gösteren tablo hazırlanmamıştır.

g. Piyasa riskine ilişkin açıklamalar

Piyasa riskinin yönetilmesine ilişkin risk ilkeleri, politikaları ve risk limitleri Yönetim Kurulu tarafından onaylanmakta, düzenli olarak gözden geçirilmekte, Banka üst yönetimi tarafından da uygulanmaktadır. Banka piyasa riskine, döviz kurları, faiz oranları ve hisse senetlerinin piyasa fiyatlarında meydana gelebilecek hareketler sonucu maruz kalmaktadır. Kur riski ile faiz oranı riskleri, piyasa riskini oluşturan en önemli iki bileşen olarak değerlendirilmektedir. Banka, gerekli gördüğü durumlarda maruz kaldığı finansal risklerden korunmak adına türev finansal işlemler gerçekleştirmektedir.

Piyasa riski "standart metot" yöntemi ile ölçülmektedir. Yasal raporlama için ise standart metot kullanılmaktadır.

Aşağıdaki tabloda, 23 Ekim 2015 tarihli ve 29511 sayılı Resmi Gazete'de yayımlanan "Bankaların Sermaye Yeterliliğinin Ölçülmesine ve Değerlendirilmesine İlişkin Yönetmelik" üçüncü kısımda yer alan esaslar uyarınca hesaplanan piyasa riskinin ayrıntılarına yer verilmiştir.

		Cari Dönem Risk Ağırlık Tutar	Önceki Dönem Risk Ağırlık Tutar
	Dolaysız (peşin) ürünler		
1	Faiz oranı riski (genel ve spesifik)	6,550	-
2	Hisse senedi riski (genel ve spesifik)	-	-
3	Kur riski	94,938	70,000
4	Emtia riski	-	-
	Opsiyonlar		
5	Basitleştirilmiş yaklaşım	-	-
6	Delta-plus metodu	-	-
7	Senaryo yaklaşımı	-	-
8	Menkul kıymetleştirme	-	-
	Toplam	101,488	70,000



Pasha Yatırım Bankası A.Ş.

31 Aralık 2022 Tarihi İtibarıyla Hazırlanan Konsolide Olmayan Finansal Tablolara İlişkin Açıklama ve Dipnotlar

(Tutarlar aksi belirtilmedikçe bin Türk Lirası ("TL") olarak belirtilmiştir.)

MALİ BÜNYEYE VE RİSK YÖNETİMİNE İLİŞKİN BİLGİLER (Devamı)

h. Operasyonel riske ilişkin açıklamalar

Operasyonel risk sermaye gereksinimi, ülke mevzuatındaki uygulamaya paralel olarak, Bankaların Sermaye Yeterliliğinin Ölçülmesine ve Değerlendirilmesine ilişkin Yönetmelik'in 24. maddesi uyarınca Temel Gösterge Yöntemi kullanılarak yılda bir defa hesaplanmaktadır.

Cari Dönem	2 Önceki DönemTutar	1 Önceki DönemTutar	Cari DönemTutar	Toplam/ Pozitif Brüt Gelir Yılı Sayısı	Oran (%)	Toplam
Brüt Gelir	97,898	88,998	147,695	111,530	15	16,730
Operasyonel Riske Esas Tutar (Toplam*12,5)						209,119

Önceki Dönem	2 Önceki DönemTutar	1 Önceki DönemTutar	Cari DönemTutar	Toplam/ Pozitif Brüt Gelir Yılı Sayısı	Oran (%)	Toplam
Brüt Gelir	82,185	97,898	88,998	89,694	15	13,454
Operasyonel Riske Esas Tutar (Toplam*12,5)						168,175

IX. FİNANSAL VARLIK VE BORÇLARIN GERÇEĞE UYGUN DEĞERİ İLE GÖSTERİLMESİNE İLİŞKİN AÇIKLAMALAR

Finansal varlık ve borçların gerçeğe uygun değer hesaplamaları

İtfa edilmiş maliyeti ile ölçülen finansal varlıkların gerçeğe uygun değeri; piyasa fiyatları veya bu fiyatın tespit edilemediği durumlarda, faiz, vade ve benzeri diğer koşullar bakımından aynı nitelikli itfaya tabi diğer menkul değerler için olan kote edilmiş piyasa fiyatları baz alınarak saptanır.

İhraç edilen menkul değerlere ilişkin toplam gerçeğe uygun değer, kote edilmiş piyasa fiyatlarına dayanarak hesaplanır ve piyasa fiyatının bulunmadığı yerde, kalan vade için cari getiriye dayanan iskonto edilmiş nakit akış modeli kullanılır.

Kredilerin tahmini gerçeğe uygun değeri, sabit faizli krediler için cari piyasa faiz oranları kullanılarak iskonto edilmiş nakit akımlarının bulunmasıyla hesaplanır. Değişken faizli kredilerin defter değeri gerçeğe uygun değerini ifade eder.

31 Aralık 2022 Tarihi İtibarıyla Hazırlanan Konsolide Olmayan Finansal Tablolara İlişkin Açıklama ve Dipnotlar

(Tutarlar aksi belirtilmedikçe bin Türk Lirası ("TL") olarak belirtilmiştir.)

MALİ BÜNYEYE VE RİSK YÖNETİMİNE İLİŞKİN BİLGİLER (Devamı)

Aşağıdaki tablo, bazı finansal varlık ve yükümlülüklerin defter değeri ile gerçeğe uygun değerini göstermektedir. Defter değeri ilgili varlık ve yükümlülüklerin elde etme bedeli ve birikmiş faiz reeskontlarının toplamını ifade etmektedir.

	Defter Değeri		Gerçeğe Uygun Değer	
	Cari Dönem	Önceki Dönem	Cari Dönem	Önceki Dönem
Finansal Varlıklar	5,921,267	3,362,479	5,862,947	3,349,675
Para Piyasalarından Alacaklar	-	-	-	-
Bankalar	1,270,396	209,910	1,270,396	209,910
Nakit Değerler ve Merkez Bankası	450,760	283,769	450,760	283,769
Türev Finansal Varlıklar	-	13,604	-	13,604
Gerçeğe Uygun Değer Farkı Kar Zarara Yansıtılan F.V.	41,168	20,956	41,168	20,956
Gerçeğe Uygun Değer Farkı Diğer Kapsamlı Gelire Yansıtılan F.V.	64,216	50,685	64,216	50,685
İtfa Edilmiş Maliyeti İle Ölçülen Finansal Varlıklar	456,634	361,103	460,299	362,777
Verilen Krediler	3,638,093	2,422,452	3,576,108	2,407,974
Finansal Borçlar	5,260,437	2,906,564	5,254,923	2,915,019
Bankalar Mevduatı	-	-	-	-
Diğer Mevduat	-	-	-	-
Diğer Mali Kuruluşlardan Sağlanan Fonlar	2,763,204	1,376,052	2,762,842	1,382,000
İhraç Edilen Menkul Değerler	953,823	1,222,459	949,297	1,225,068
Muhtelif Borçlar	128,639	74,237	128,639	74,196
Para Piyasalarına Borçlar	312,968	205,523	313,010	205,465
Türev Finansal Yükümlülükler	3,164	114	3,164	114
Fonlar	630,890	28,179	630,901	28,176
Sermaye Benzeri Borçlanma Araçları	467,749	-	467,070	-

Gerçeğe uygun değer sınıflandırması:

TFRS 13, gerçeğe uygun değer hesaplamalarına baz olan değerlendirme tekniklerinde kullanılan verilerin gözlemlenebilir olup olmadıklarına göre değerlendirme teknikleri sınıflandırması belirlemektedir.

Gerçeğe uygun değere ilişkin söz konusu sınıflandırma aşağıdaki şekilde oluşturulmaktadır.

- Özdeş varlıklar ya da borçlar için aktif piyasalardaki kayıtlı (düzeltilmemiş) fiyatlar (1'inci seviye);
- 1'inci sırada yer alan kayıtlı fiyatlar dışında kalan ve varlıklar ya da borçlar açısından doğrudan (fiyatlar aracılığıyla) ya da dolaylı olarak (fiyatlardan türetilmek suretiyle) gözlemlenebilir nitelikteki veriler (2'nci seviye);
- Varlık ya da borçlara ilişkin olarak gözlemlenebilir piyasa verilerine dayanmayan veriler (3'üncü seviye).



Pasha Yatırım Bankası A.Ş.

31 Aralık 2022 Tarihi İtibarıyla Hazırlanan Konsolide Olmayan Finansal Tablolara İlişkin Açıklama ve Dipnotlar

(Tutarlar aksi belirtilmedikçe bin Türk Lirası ("TL") olarak belirtilmiştir.)

MALİ BÜNYEYE VE RİSK YÖNETİMİNE İLİŞKİN BİLGİLER (Devamı)

Söz konusu ilkelere göre Banka'nın gerçeğe uygun değerden taşımakta olduğu finansal varlık ve borçlarının gerçeğe uygun değer sıralaması aşağıdaki tabloda verilmektedir:

Cari Dönem	1.Seviye	2.Seviye	3.Seviye	Toplam
Türev Finansal Varlıklar	-	-	-	-
Gerçeğe Uygun Değer Farkı Kâr/Zarar'a Yansıtılan Finansal Varlıklar	3,602	37,566	-	41,168
Gerçeğe Uygun Değer Farkı Diğer Kapsamlı Gelire Yansıtılan Finansal Varlıklar	56,557	7,659	-	64,216
Toplam Varlıklar	60,159	45,225	-	105,384
Türev Finansal Yükümlülükler	-	3,164	-	3,164
Toplam Yükümlülükler	-	3,164	-	3,164
Önceki Dönem	1.Seviye	2.Seviye	3.Seviye	Toplam
Türev Finansal Varlıklar	-	13,604	-	13,604
Gerçeğe Uygun Değer Farkı Kâr/Zarar'a Yansıtılan Finansal Varlıklar	2,679	18,277	-	20,956
Gerçeğe Uygun Değer Farkı Diğer Kapsamlı Gelire Yansıtılan Finansal Varlıklar	43,026	7,659	-	50,685
Toplam Varlıklar	45,705	39,540	-	85,245
Türev Finansal Yükümlülükler	-	114	-	114
Toplam Yükümlülükler	-	114	-	114

Seviyeler arası geçişmeler bulunmamaktadır.

31 Aralık 2022 Tarihi İtibarıyla Hazırlanan Konsolide Olmayan Finansal Tablolara İlişkin Açıklama ve Dipnotlar

(Tutarlar aksi belirtilmedikçe bin Türk Lirası ("TL") olarak belirtilmiştir.)

MALİ BÜNYEYE VE RİSK YÖNETİMİNE İLİŞKİN BİLGİLER (Devamı)

X BAŞKALARININ NAM VE HESABINA YAPILAN İŞLEMLER İLE İNANCA DAYALI İŞLEMLERE İLİŞKİN AÇIKLAMALAR

Bankamız; işlem aracılığı faaliyeti, portföy aracılığı faaliyeti, en iyi gayret aracılığı suretiyle halka arza aracılık faaliyeti, sınırlı saklama hizmeti sunmak üzere yetkilendirilmiştir. Banka inanca dayalı işlem sözleşmeleri yapmamaktadır.

XI. FAALİYET BÖLÜMLERİNE İLİŞKİN AÇIKLAMALAR

Cari Dönem	Kurumsal Bankacılık	Hazine ve Aktif Pasif Yönetimi	Toplam
Toplam Varlıklar	3,582,669	2,573,186	6,155,855
Toplam Yükümlülükler	786,377	5,369,478	6,155,855
Net Faiz Geliri/(Gideri)	381,759	(157,432)	224,327
Net Ücret ve Komisyon Gelirleri/(Giderleri)	51,994	(1,560)	50,434
Ticari Kâr/(Zarar)	17,643	32,976	50,619
Diğer Faaliyet Gelirleri	13,416	45,252	58,668
Kredi ve Diğer Alacaklar Değer Düşüş Karşılığı (-)	(11,056)	(6,611)	(17,667)
Diğer Faaliyet Giderleri (-)	-	(100,276)	(100,276)
Vergi Öncesi Kâr/Zarar	453,756	(187,651)	266,105
Vergi Karşılığı	(106,117)	43,885	(62,232)
Net Dönem Kârı/Zararı	347,639	(143,766)	203,873

Önceki Dönem	Kurumsal Bankacılık	Hazine ve Aktif Pasif Yönetimi	Toplam
Toplam Varlıklar	2,371,798	1,190,755	3,562,553
Toplam Yükümlülükler	128,576	3,433,977	3,562,553
Net Faiz Geliri/(Gideri)	190,060	(77,145)	112,915
Net Ücret ve Komisyon Gelirleri/(Giderleri)	3,499	6,786	10,285
Ticari Kâr/(Zarar)	340	20,176	20,516
Diğer Faaliyet Gelirleri	8,589	2,566	11,155
Kredi ve Diğer Alacaklar Değer Düşüş Karşılığı (-)	(34,809)	(2,750)	(37,559)
Diğer Faaliyet Giderleri (-)	-	(53,122)	(53,122)
Vergi Öncesi Kâr/Zarar	167,679	(103,489)	64,190
Vergi Karşılığı	(44,578)	27,513	(17,065)
Net Dönem Kârı/Zararı	123,101	(75,976)	47,125



Pasha Yatırım Bankası A.Ş.

31 Aralık 2022 Tarihi İtibarıyla Hazırlanan Konsolide Olmayan Finansal Tablolara İlişkin Açıklama ve Dipnotlar

(Tutarlar aksi belirtilmedikçe bin Türk Lirası ("TL") olarak belirtilmiştir.)

BEŞİNCİ BÖLÜM

KONSOLİDE OLMAYAN FİNANSAL TABLOLARA İLİŞKİN AÇIKLAMA VE DİPNOTLAR

I. BİLANÇONUN AKTİF HESAPLARINA İLİŞKİN AÇIKLAMA VE DİPNOTLAR

1. Nakit değerler ve TCMB'ye ilişkin bilgiler

a. Nakit Değerler ve TCMB hesabına ilişkin bilgiler

	Cari Dönem		Önceki Dönem	
	TP	YP	TP	YP
Kasa/Efektif	10	16	10	14
TCMB	41,409	409,325	7,582	276,163
Diğer	-	-	-	-
Toplam	41,419	409,341	7,592	276,177

b. T.C. Merkez Bankası hesabına ilişkin bilgiler

	Cari Dönem		Önceki Dönem	
	TP	YP	TP	YP
Vadesiz Serbest Hesap ⁽¹⁾	41,409	919	7,582	446
Vadeli Serbest Hesap	-	-	-	-
Vadeli Serbest Olmayan Hesap ⁽²⁾	-	408,406	-	275,717
Toplam	41,409	409,325	7,582	276,163

⁽¹⁾ BDDK'nın 3 Ocak 2008 tarihli yazısına istinaden ortalama olarak tutulan TP zorunlu karşılık bakiyeleri "T.C. Merkez Bankası vadesiz serbest hesap" altında izlenmektedir.

⁽²⁾ TCMB nezdinde bloke tutulan zorunlu karşılık tutarıdır.

Banka, TCMB'nin "Zorunlu Karşılıklar Hakkında 2013/15 sayılı Tebliğ"ine göre Türk parası ve yabancı para yükümlülükleri için TCMB nezdinde zorunlu karşılık tesis etmektedir. Bilançoların yükümlülük tarafına uygulanmakta olan zorunlu karşılıklar, yapılan düzenleme ile makro ihtiyati politika setini güçlendirmek amacıyla bilançoların varlık tarafına da uygulanmaya başlanmıştır. Zorunlu karşılıklar TCMB'de "Zorunlu Karşılıklar Hakkında Tebliğ"e göre Türk Lirası, USD, EUR ve standart altın cinsinden tutulabilmektedir.

2. Gerçeğe uygun değer farkı kâr/zarara yansıtılan finansal varlıklara ilişkin bilgiler

a. 31 Aralık 2022 tarihi itibarıyla gerçeğe uygun değer farkı kâr/zarara yansıtılan finansal varlıklardan repo işlemlerine konu olan ve teminata verilen/bloke edilen varlık finansal varlık bulunmamaktadır (31 Aralık 2021 - Bulunmamaktadır).

31 Aralık 2022 Tarihi İtibarıyla Hazırlanan Konsolide Olmayan Finansal Tablolara İlişkin Açıklama ve Dipnotlar

(Tutarlar aksi belirtilmedikçe bin Türk Lirası ("TL") olarak belirtilmiştir.)

KONSOLİDE OLMAYAN FİNANSAL TABLOLARA İLİŞKİN AÇIKLAMA VE DİPNOTLAR (Devamı)

b. Gerçeğe uygun değer farkı kar/zarara yansıtılan finansal varlıklar

	Cari Dönem	Önceki Dönem
Borçlanma Senetleri	-	-
Borsada İşlem Gören	-	-
Borsada İşlem Görmeyen	-	-
Hisse Senetleri/Yatırım Fonları	41,168	20,956
Borsada İşlem Gören	-	-
Borsada İşlem Görmeyen	41,168	20,956
Değer azalma karşılığı(-)	-	-
Toplam	41,168	20,956

c. Türev finansal varlıklara ilişkin pozitif farklar tablosu

	Cari Dönem		Önceki Dönem	
	TP	YP	TP	YP
Vadeli İşlemler	-	-	-	-
Swap İşlemleri	-	-	13,604	-
Futures İşlemleri	-	-	-	-
Opsiyonlar	-	-	-	-
Diğer	-	-	-	-
Toplam	-	-	13,604	-

3. Bankalara ilişkin bilgiler

a. Bankalara ilişkin bilgiler

	Cari Dönem		Önceki Dönem	
	TP	YP	TP	YP
Bankalar	4,198	1,266,198	2,967	206,943
Yurtiçi	4,198	476,947	2,967	80,032
Yurtdışı	-	789,251	-	126,911
Yurtdışı Merkez ve Şubeler	-	-	-	-
Toplam	4,198	1,266,198	2,967	206,943

b. Yurtdışı bankalar hesabına ilişkin bilgiler

	Serbest Tutar		Serbest Olmayan Tutar	
	Cari Dönem	Önceki Dönem	Cari Dönem	Önceki Dönem
AB Ülkeleri	659,505	18,900	-	-
ABD, Kanada	127,840	79,682	-	-
OECD Ülkeleri ⁽¹⁾	-	-	-	-
Kıyı Bankacılığı Bölgeleri	-	-	-	-
Diğer	1,906	28,329	-	-
Toplam	789,251	126,911	-	-

⁽¹⁾ AB ülkeleri, ABD ve Kanada dışındaki OECD ülkeleri



Pasha Yatırım Bankası A.Ş.

31 Aralık 2022 Tarihi İtibarıyla Hazırlanan Konsolide Olmayan Finansal Tablolara İlişkin Açıklama ve Dipnotlar

(Tutarlar aksi belirtilmedikçe bin Türk Lirası ("TL") olarak belirtilmiştir.)

KONSOLİDE OLMAYAN FİNANSAL TABLOLARA İLİŞKİN AÇIKLAMA VE DİPNOTLAR (Devamı)

4. Gerçeğe uygun değer farkı diğer kapsamlı gelire yansıtılan finansal varlıklara ilişkin bilgiler

a. Repo işlemlerine konu olan ve teminata verilen/bloke edilen finansal varlıklara ilişkin bilgiler

	Cari Dönem		Önceki Dönem	
	TP	YP	TP	YP
Teminata Verilen/Bloke Edilen	9,074	-	8,262	-
Repo İşlemlerine Konu Olan	8,940	-	30,931	-
Toplam	18,014	-	39,193	-

b. Gerçeğe uygun değer farkı diğer kapsamlı gelire yansıtılan finansal varlıklara ilişkin bilgiler

	Cari Dönem	Önceki Dönem
Borçlanma Senetleri	56,607	45,807
Borsada İşlem Gören	56,607	45,807
Borsada İşlem Görmeyen	-	-
Hisse Senetleri	7,659	7,659
Borsada İşlem Gören	-	-
Borsada İşlem Görmeyen	7,659	7,659
Değer Azalma Karşılığı (-)	(50)	(2,781)
Toplam	64,216	50,685

5. Kredilere ilişkin bilgiler

a. Banka'nın ortaklarına ve mensuplarına verilen her çeşit kredi veya avansın bakiyesine ilişkin bilgiler

	Cari Dönem		Önceki Dönem	
	Nakdi	Gayri Nakdi	Nakdi	Gayri Nakdi
Banka Ortaklarına Verilen Doğrudan Krediler	174,117	109,320	25,071	187,981
Tüzel Kişi Ortaklara Verilen Krediler	174,117	109,320	25,071	187,981
Gerçek Kişi Ortaklara Verilen Krediler	-	-	-	-
Banka Ortaklarına Verilen Dolaylı Krediler	-	-	-	-
Banka Mensuplarına Verilen Krediler	-	-	-	-
Toplam⁽¹⁾	174,117	109,320	25,071	187,981

⁽¹⁾ Banka ana ortağı kontrgarantisiyle verilen 174,117 TL tutarında nakdi kredisini ve 109,320 TL gayrinakdi kredisini içermektedir (31 Aralık 2021 - 25,071 TL nakdi kredi ve 187,981 gayrinakdi kredi).

31 Aralık 2022 Tarihi İtibarıyla Hazırlanan Konsolide Olmayan Finansal Tablolara İlişkin Açıklama ve Dipnotlar

(Tutarlar aksi belirtilmedikçe bin Türk Lirası ("TL") olarak belirtilmiştir.)

KONSOLİDE OLMAYAN FİNANSAL TABLOLARA İLİŞKİN AÇIKLAMA VE DİPNOTLAR (Devamı)

b. Birinci ve ikinci grup krediler, diğer alacaklar ile yeniden yapılandırılan ya da yeni bir itfa planına bağlanan krediler ve diğer alacaklara ilişkin bilgiler

Cari Dönem Nakdi Krediler	Standart Nitelikli Krediler	Yakın İzlemedeki Krediler		
		Yeniden Yapılandırma Kapsamında Yer Almayanlar	Yeniden Yapılandırılanlar Sözleşme Koşullarında Değişiklik	Yeniden Finansman
İhtisas Dışı Krediler	3,238,223	34,094	90,216	-
İşletme Kredileri	371,760	11,250	-	-
İhracat Kredileri	771,108	-	-	-
İthalat Kredileri	-	-	-	-
Mali Kesime Verilen Krediler	597,658	-	-	-
Tüketici Kredileri	1,452	-	-	-
Kredi Kartları	-	-	-	-
Diğer	1,496,245	22,844	90,216	-
İhtisas Kredileri	-	-	-	-
Diğer Alacaklar	-	-	-	-
Toplam	3,238,223	34,094	90,216	-

Önceki Dönem Nakdi Krediler	Standart Nitelikli Krediler	Yakın İzlemedeki Krediler		
		Yeniden Yapılandırma Kapsamında Yer Almayanlar	Yeniden Yapılandırılanlar Sözleşme Koşullarında Değişiklik	Yeniden Finansman
İhtisas Dışı Krediler	2,008,688	44,093	117,845	-
İşletme Kredileri	512,260	20,239	-	-
İhracat Kredileri	-	-	-	-
İthalat Kredileri	-	-	-	-
Mali Kesime Verilen Krediler	338,125	-	-	-
Tüketici Kredileri	-	-	-	-
Kredi Kartları	-	-	-	-
Diğer	1,158,303	23,854	117,845	-
İhtisas Kredileri	-	-	-	-
Diğer Alacaklar	-	-	-	-
Toplam	2,008,688	44,093	117,845	-

Beklenen Zarar Karşılıkları	Cari Dönem		Önceki Dönem	
	Standart Nitelikli Krediler	Yakın İzlemedeki Krediler	Standart Nitelikli Krediler	Yakın İzlemedeki Krediler
12 Aylık Beklenen Zarar Karşılığı	25,542	-	14,919	-
Kredi Riskinde Önemli Artış	-	25,412	-	29,827
Toplam	25,542	25,412	14,919	29,827



Pasha Yatırım Bankası A.Ş.

31 Aralık 2022 Tarihi İtibarıyla Hazırlanan Konsolide Olmayan Finansal Tablolara İlişkin Açıklama ve Dipnotlar

(Tutarlar aksi belirtilmedikçe bin Türk Lirası ("TL") olarak belirtilmiştir.)

KONSOLİDE OLMAYAN FİNANSAL TABLOLARA İLİŞKİN AÇIKLAMA VE DİPNOTLAR (Devamı)

Ödeme Planı Uzatılmasına Yönelik Sözleşme Değişikliği Sayısı	Cari Dönem		Önceki Dönem	
	Standart Nitelikli Krediler	Yakın İzlemedeki Krediler	Standart Nitelikli Krediler	Yakın İzlemedeki Krediler
1 veya 2 Defa Uzatılanlar	-	-	-	117,845
3,4 veya 5 Defa Uzatılanlar	-	90,216	-	-
5 Üzeri Uzatılanlar	-	-	-	-
Toplam	-	90,216	-	117,845

Ödeme Planı Değişikliği ile Uzatılan Süre	Cari Dönem		Önceki Dönem	
	Standart Nitelikli Krediler	Yakın İzlemedeki Krediler	Standart Nitelikli Krediler	Yakın İzlemedeki Krediler
0 - 6 Ay	-	90,216	-	-
6 Ay - 12 Ay	-	-	-	-
1 - 2 Yıl	-	-	-	-
2 - 5 Yıl	-	-	-	117,845
5 Yıl ve Üzeri	-	-	-	-
Toplam	-	90,216	-	117,845

c. Vade yapısına göre nakdi kredilerin dağılımı

Cari Dönem	Standart Nitelikli Krediler	Yakın İzlemedeki Krediler	
		Yeniden Yapılandırma Kapsamında Yer Almayanlar	Yeniden Yapılandırılanlar
Kısa Vadeli Krediler	1,246,024	721	-
Orta ve Uzun Vadeli Krediler	1,992,199	33,373	90,216
Toplam	3,238,223	34,094	90,216

Önceki Dönem	Standart Nitelikli Krediler	Yakın İzlemedeki Krediler	
		Yeniden Yapılandırma Kapsamında Yer Almayanlar	Yeniden Yapılandırılanlar
Kısa Vadeli Krediler	845,782	9,198	-
Orta ve Uzun Vadeli Krediler	1,162,906	34,895	117,845
Toplam	2,008,688	44,093	117,845

31 Aralık 2022 Tarihi İtibarıyla Hazırlanan Konsolide Olmayan Finansal Tablolara İlişkin Açıklama ve Dipnotlar

(Tutarlar aksi belirtilmedikçe bin Türk Lirası ("TL") olarak belirtilmiştir.)

KONSOLİDE OLMAYAN FİNANSAL TABLOLARA İLİŞKİN AÇIKLAMA VE DİPNOTLAR (Devamı)

d. Tüketici kredileri, bireysel kredi kartları, personel kredileri ve personel kredi kartlarına ilişkin bilgiler

	Cari Dönem			Önceki Dönem		
	Kısa Vadeli	Orta ve Uzun Vadeli	Toplam	Kısa Vadeli	Orta ve Uzun Vadeli	Toplam
Tüketici Kredileri-TP	-	1,452	1,452	-	-	-
Konut Kredisi	-	1,452	1,452	-	-	-
Taşıt Kredisi	-	-	-	-	-	-
İhtiyaç Kredisi	-	-	-	-	-	-
Diğer	-	-	-	-	-	-
Tüketici Kredileri-Döviz Endeksli	-	-	-	-	-	-
Konut Kredisi	-	-	-	-	-	-
Taşıt Kredisi	-	-	-	-	-	-
İhtiyaç Kredisi	-	-	-	-	-	-
Diğer	-	-	-	-	-	-
Tüketici Kredileri-YP	-	-	-	-	-	-
Konut Kredisi	-	-	-	-	-	-
Taşıt Kredisi	-	-	-	-	-	-
İhtiyaç Kredisi	-	-	-	-	-	-
Diğer	-	-	-	-	-	-
Bireysel Kredi Kartları-TP	-	-	-	-	-	-
Taksitli	-	-	-	-	-	-
Taksitsiz	-	-	-	-	-	-
Bireysel Kredi Kartları-YP	-	-	-	-	-	-
Taksitli	-	-	-	-	-	-
Taksitsiz	-	-	-	-	-	-
Personel Kredileri-TP	-	-	-	-	-	-
Konut Kredisi	-	-	-	-	-	-
Taşıt Kredisi	-	-	-	-	-	-
İhtiyaç Kredisi	-	-	-	-	-	-
Diğer	-	-	-	-	-	-
Personel Kredileri-Döviz Endeksli	-	-	-	-	-	-
Konut Kredisi	-	-	-	-	-	-
Taşıt Kredisi	-	-	-	-	-	-
İhtiyaç Kredisi	-	-	-	-	-	-
Diğer	-	-	-	-	-	-
Personel Kredileri-YP	-	-	-	-	-	-
Konut Kredisi	-	-	-	-	-	-
Taşıt Kredisi	-	-	-	-	-	-
İhtiyaç Kredisi	-	-	-	-	-	-
Diğer	-	-	-	-	-	-
Personel Kredi Kartları-TP	-	-	-	-	-	-
Taksitli	-	-	-	-	-	-
Taksitsiz	-	-	-	-	-	-
Personel Kredi Kartları-YP	-	-	-	-	-	-
Taksitli	-	-	-	-	-	-
Taksitsiz	-	-	-	-	-	-
Kredili Mevduat Hesabı-TP (Gerçek Kişi)	-	-	-	-	-	-
Kredili Mevduat Hesabı-YP (Gerçek Kişi)	-	-	-	-	-	-
Toplam	-	1,452	1,452	-	-	-



Pasha Yatırım Bankası A.Ş.

31 Aralık 2022 Tarihi İtibarıyla Hazırlanan Konsolide Olmayan Finansal Tablolara İlişkin Açıklama ve Dipnotlar

(Tutarlar aksi belirtilmedikçe bin Türk Lirası ("TL") olarak belirtilmiştir.)

KONSOLİDE OLMAYAN FİNANSAL TABLOLARA İLİŞKİN AÇIKLAMA VE DİPNOTLAR (Devamı)

e. Taksitli ticari krediler ve kurumsal kredi kartlarına ilişkin bilgiler

Cari Dönem	Kısa Vadeli	Orta ve Uzun Vadeli	Toplam
Taksitli Ticari Krediler-TP	4,575	9,881	14,456
İşyeri Kredisi	-	-	-
Taşıt Kredisi	4,575	9,881	14,456
İhtiyaç Kredisi	-	-	-
Diğer	-	-	-
Taksitli Ticari Krediler-Döviz Endeksli	-	22,691	22,691
İşyeri Kredisi	-	-	-
Taşıt Kredisi	-	-	-
İhtiyaç Kredisi	-	22,691	22,691
Diğer	-	-	-
Taksitli Ticari Krediler-YP	-	-	-
İşyeri Kredisi	-	-	-
Taşıt Kredisi	-	-	-
İhtiyaç Kredisi	-	-	-
Diğer	-	-	-
Kurumsal Kredi Kartları-TP	-	-	-
Taksitli	-	-	-
Taksitsiz	-	-	-
Kurumsal Kredi Kartları-YP	-	-	-
Taksitli	-	-	-
Taksitsiz	-	-	-
Kredili Mevduat Hesabı-TP (Tüzel Kişi)	-	-	-
Kredili Mevduat Hesabı-YP (Tüzel Kişi)	-	-	-
Toplam	4,575	32,572	37,147

31 Aralık 2022 Tarihi İtibarıyla Hazırlanan Konsolide Olmayan Finansal Tablolara İlişkin Açıklama ve Dipnotlar

(Tutarlar aksi belirtilmedikçe bin Türk Lirası ("TL") olarak belirtilmiştir.)

KONSOLİDE OLMAYAN FİNANSAL TABLOLARA İLİŞKİN AÇIKLAMA VE DİPNOTLAR (Devamı)

Önceki Dönem	Kısa Vadeli	Orta ve Uzun Vadeli	Toplam
Taksitli Ticari Krediler-TP	-	14,151	14,151
İşyeri Kredisi	-	-	-
Taşıt Kredisi	-	14,151	14,151
İhtiyaç Kredisi	-	-	-
Diğer	-	-	-
Taksitli Ticari Krediler-Döviz Endeksli	-	23,732	23,732
İşyeri Kredisi	-	-	-
Taşıt Kredisi	-	-	-
İhtiyaç Kredisi	-	23,732	23,732
Diğer	-	-	-
Taksitli Ticari Krediler-YP	-	-	-
İşyeri Kredisi	-	-	-
Taşıt Kredisi	-	-	-
İhtiyaç Kredisi	-	-	-
Diğer	-	-	-
Kurumsal Kredi Kartları-TP	-	-	-
Taksitli	-	-	-
Taksitsiz	-	-	-
Kurumsal Kredi Kartları-YP	-	-	-
Taksitli	-	-	-
Taksitsiz	-	-	-
Kredili Mevduat Hesabı-TP (Tüzel Kişi)	-	-	-
Kredili Mevduat Hesabı-YP (Tüzel Kişi)	-	-	-
Toplam	-	37,883	37,883

f. Kredilerin kullanıcılara göre dağılımı

	Cari Dönem	Önceki Dönem
Kamu	-	-
Özel	3,379,137	2,216,450
Toplam⁽¹⁾	3,379,137	2,216,450

⁽¹⁾ 16,604 TL (31 Aralık 2021- 45,824 TL) tutarındaki donuk alacakları da içermektedir.

g. Yurtiçi ve yurtdışı kredilerin dağılımı

	Cari Dönem	Önceki Dönem
Yurtiçi Krediler	2,796,709	1,727,230
Yurtdışı Krediler	582,428	489,220
Toplam⁽¹⁾	3,379,137	2,216,450

⁽¹⁾ 16,604 TL (31 Aralık 2021- 45,824 TL) tutarındaki donuk alacakları da içermektedir.

h. Bağlı ortaklık ve iştiraklere verilen krediler

Bulunmamaktadır (31 Aralık 2021 - Bulunmamaktadır).



Pasha Yatırım Bankası A.Ş.

31 Aralık 2022 Tarihi İtibarıyla Hazırlanan Konsolide Olmayan Finansal Tablolara İlişkin Açıklama ve Dipnotlar

(Tutarlar aksi belirtilmedikçe bin Türk Lirası ("TL") olarak belirtilmiştir.)

KONSOLİDE OLMAYAN FİNANSAL TABLOLARA İLİŞKİN AÇIKLAMA VE DİPNOTLAR (Devamı)

i. Kredilere ilişkin olarak ayrılan özel karşılıklar

	Cari Dönem	Önceki Dönem
Tahsil İmkanı Sınırlı Krediler İçin Ayrılanlar	-	-
Tahsili Şüpheli Krediler İçin Ayrılanlar	-	7,117
Zarar Niteliğindeki Krediler İçin Ayrılanlar	16,567	17,777
Toplam	16,567	24,894

j. Donuk alacaklara ilişkin bilgiler

i. Donuk alacaklardan yeniden yapılandırılan kredilere ilişkin bilgiler

	III. Grup Tahsil İmkanı Sınırlı Krediler	IV. Grup Tahsili Şüpheli Krediler	V. Grup Zarar Niteliğindeki Krediler
Cari Dönem			
Karşıklardan Önceki Brüt Tutarlar	-	-	2,817
Yeniden Yapılandırılan Krediler	-	-	2,817
Önceki Dönem			
Karşıklardan Önceki Brüt Tutarlar	-	-	20,207
Yeniden Yapılandırılan Krediler	-	-	20,207

ii. Toplam donuk alacak hareketlerine ilişkin bilgiler

Cari Dönem	III. Grup Tahsil İmkanı Sınırlı Krediler	IV. Grup Tahsili Şüpheli Krediler	V. Grup Zarar Niteliğindeki Krediler
Önceki Dönem Sonu Bakiyesi	-	11,766	34,058
Dönem İçinde İntikal (+)	-	58	85
Diğer Donuk Alacak Hesaplarından Giriş (+)	-	-	11,824
Diğer Donuk Alacak Hesaplarına Çıkış(-) ⁽¹⁾	-	(11,824)	(8,615)
Dönem İçinde Tahsilat (-)	-	-	(20,748)
Kayıttan Düşülen (-)	-	-	-
Satılan (-)	-	-	-
Kurumsal ve Ticari Krediler	-	-	-
Bireysel Krediler	-	-	-
Kredi Kartları	-	-	-
Diğer	-	-	-
Dönem Sonu Bakiyesi	-	-	16,604
Karşılık (-)	-	-	(16,567)
Bilançodaki Net Bakiyesi	-	-	37

⁽¹⁾ Donuk alacaklardan canlı alacaklara sınıflandırılan kredileri de içermektedir.

31 Aralık 2022 Tarihi İtibarıyla Hazırlanan Konsolide Olmayan Finansal Tablolara İlişkin Açıklama ve Dipnotlar

(Tutarlar aksi belirtilmedikçe bin Türk Lirası ("TL") olarak belirtilmiştir.)

KONSOLİDE OLMAYAN FİNANSAL TABLOLARA İLİŞKİN AÇIKLAMA VE DİPNOTLAR (Devamı)

Önceki Dönem	III. Grup	IV. Grup	V. Grup
	Tahsil İmkânı Sınırlı Krediler	Tahsili Şüpheli Krediler	Zarar Niteliğindeki Krediler
Önceki Dönem Sonu Bakiyesi	-	-	36,077
Dönem İçinde İntikal (+)	12,568	11	5,095
Diğer Donuk Alacak Hesaplarından Giriş (+)	-	11,755	-
Diğer Donuk Alacak Hesaplarına Çıkış (-)	(11,755)	-	-
Dönem İçinde Tahsilat (-)	(813)	-	(7,114)
Kayıttan Düşülen (-)	-	-	-
Satılan (-)	-	-	-
Kurumsal ve Ticari Krediler	-	-	-
Bireysel Krediler	-	-	-
Kredi Kartları	-	-	-
Diğer	-	-	-
Dönem Sonu Bakiyesi	-	11,766	34,058
Karşılık (-)	-	(7,117)	(17,777)
Bilançodaki Net Bakiyesi	-	4,649	16,281

iii. Yabancı para olarak kullandırılan kredilerden kaynaklanan donuk alacaklara ilişkin bilgiler

	III. Grup	IV. Grup	V. Grup
	Tahsil İmkânı Sınırlı Krediler	Tahsili Şüpheli Krediler	Zarar Niteliğindeki Krediler
Cari Dönem			
Dönem Sonu Bakiyesi	-	-	-
Karşılık Tutarı (-)	-	-	-
Bilançodaki Net Bakiyesi	-	-	-
Önceki Dönem			
Dönem Sonu Bakiyesi	-	-	10,854
Karşılık Tutarı (-)	-	-	(682)
Bilançodaki Net Bakiyesi	-	-	10,172



Pasha Yatırım Bankası A.Ş.

31 Aralık 2022 Tarihi İtibarıyla Hazırlanan Konsolide Olmayan Finansal Tablolara İlişkin Açıklama ve Dipnotlar

(Tutarlar aksi belirtilmedikçe bin Türk Lirası ("TL") olarak belirtilmiştir.)

KONSOLİDE OLMAYAN FİNANSAL TABLOLARA İLİŞKİN AÇIKLAMA VE DİPNOTLAR (Devamı)

iv. Donuk alacakların kullanıcı gruplarına göre brüt ve net tutarlarının gösterimi

	III. Grup Tahsil İmkkanı Sınırlı Krediler	IV. Grup Tahsili Şüpheli Krediler	V. Grup Zarar Niteliğindeki Krediler
Cari Dönem (Net)	-	-	37
Gerçek ve Tüzel Kişilere Kullandırılan Krediler (Brüt)	-	-	16,604
Karşılık Tutarı (-)	-	-	(16,567)
Gerçek ve Tüzel Kişilere Kullandırılan Krediler (Net)	-	-	37
Bankalar (Brüt)	-	-	-
Karşılık Tutarı (-)	-	-	-
Bankalar (Net)	-	-	-
Diğer Krediler (Brüt)	-	-	-
Karşılık Tutarı (-)	-	-	-
Diğer Krediler (Net)	-	-	-
Önceki Dönem (Net)	-	4,649	16,281
Gerçek ve Tüzel Kişilere Kullandırılan Krediler (Brüt)	-	11,766	34,058
Karşılık Tutarı (-)	-	(7,117)	(17,777)
Gerçek ve Tüzel Kişilere Kullandırılan Krediler (Net)	-	4,649	16,281
Bankalar (Brüt)	-	-	-
Karşılık Tutarı (-)	-	-	-
Bankalar (Net)	-	-	-
Diğer Krediler (Brüt)	-	-	-
Karşılık Tutarı (-)	-	-	-
Diğer Krediler (Net)	-	-	-

v. TFRS 9'a göre beklenen kredi zararı ayıran bankalarca donuk alacaklar için hesaplanan faiz tahakkukları, reeskontları ve değerlendirme farkları ile bunların karşılıklarına ilişkin bilgiler

	III. Grup: Tahsil İmkkanı Sınırlı Krediler	IV. Grup: Tahsili Şüpheli Krediler	V. Grup Zarar Niteliğindeki Krediler
Cari Dönem (Net)	-	-	7
Faiz Tahakkuk ve Reeskontları ile Değerleme Farkları	-	-	1,161
Karşılık Tutarı (-)	-	-	(1,154)
Önceki Dönem (Net)	-	842	146
Faiz Tahakkuk ve Reeskontları ile Değerleme Farkları	-	1,968	1,594
Karşılık Tutarı (-)	-	(1,126)	(1,448)

31 Aralık 2022 Tarihi İtibarıyla Hazırlanan Konsolide Olmayan Finansal Tablolara İlişkin Açıklama ve Dipnotlar

(Tutarlar aksi belirtilmedikçe bin Türk Lirası ("TL") olarak belirtilmiştir.)

KONSOLİDE OLMAYAN FİNANSAL TABLOLARA İLİŞKİN AÇIKLAMA VE DİPNOTLAR (Devamı)

vi. Zarar niteliğindeki krediler ve diğer alacaklar için tasfiye politikasının ana hatları ve kayıttan düşme politikasına ilişkin açıklamalar

Zarar niteliğindeki krediler ve diğer alacaklar kanuni takip ve teminatların mahkeme kanalı ile nakde dönüştürülmesi veya borçlularla yapılan ödeme protokolüne istinaden alınan tahsilatlar yollarıyla tahsil edilmektedir. Zarar niteliğine dönüşen kredilerde yasal takip yolu ile yapılan tahsilatın ardından eğer halen kalan bakiye olursa prensip olarak aciz vesikasına veya rehin açığı belgesine bağlanarak, Banka Yönetim Kurulu'nun işlem bazında onayı alındıktan sonra Banka'nın aktiflerinden terkin edilmesi politikası mevcuttur. Ayrıca Banka'nın alacağının, anılan belgelerin temini için yapılacak yasal takip harcamalarına kıyasla çok daha önemsiz tutarlarda olması halinde sadece yönetim kurulu kararı ile aktiften terkin işlemi gerçekleştirilebilir.

6. İtfa edilmiş maliyeti üzerinden değerlendirilen finansal varlıklara ilişkin bilgiler

a. Repo işlemlerine konu olan ve teminata verilen/bloke edilen finansal varlıklara ilişkin bilgiler

	Cari Dönem		Önceki Dönem	
	TP	YP	TP	YP
Teminata Verilen/Bloke Edilen	-	-	-	67,479
Repo İşlemlerine Konu Olan	-	302,199	-	105,169
Toplam	-	302,199	-	172,648

b. İtfa edilmiş maliyeti üzerinden değerlendirilen devlet borçlanma senetlerine ilişkin bilgiler

	Cari Dönem	Önceki Dönem
Devlet Tahvili	324,054	189,860
Hazine Bonosu	-	-
Diğer Kamu Borçlanma Senetleri	-	-
Toplam	324,054	189,860

c. İtfa edilmiş maliyeti üzerinden değerlendirilen finansal varlıklara ilişkin bilgiler⁽¹⁾

	Cari Dönem	Önceki Dönem
Borçlanma Senetleri	456,634	361,103
Borsada İşlem Gören	456,634	361,103
Borsada İşlem Görmeyen	-	-
Değer Azalma Karşılığı (-)	-	-
Toplam	456,634	361,103

⁽¹⁾ 8,922 TL (31 Aralık 2021 – 4,224 TL) tutarındaki zarar karşılıkları mali tablolarda beklenen zarar karşılıkları içerisindedir.

d. İtfa edilmiş maliyeti üzerinden değerlendirilen finansal varlıkların yıl içerisindeki hareketleri

	Cari Dönem	Önceki Dönem
Dönem Başındaki Değer	361,103	116,776
Parasal Varlıklarda Meydana Gelen Kur Farkları ⁽¹⁾	164,066	124,452
Yıl İçindeki Alımlar	211,638	119,875
Satış ve İtfa Yoluyla Elden Çıkarılanlar	(280,173)	-
Değer Azalışı Karşılığı (-)	-	-
Toplam	456,634	361,103

⁽¹⁾ (521) TL (31 Aralık 2021 – 3,741 TL) reeskontlar ve tahakkuklar nedeniyle oluşan farklar "Parasal varlıklarda meydana gelen kur farkları" satırında gösterilmiştir.



Pasha Yatırım Bankası A.Ş.

31 Aralık 2022 Tarihi İtibarıyla Hazırlanan Konsolide Olmayan Finansal Tablolara İlişkin Açıklama ve Dipnotlar

(Tutarlar aksi belirtilmedikçe bin Türk Lirası ("TL") olarak belirtilmiştir.)

KONSOLİDE OLMAYAN FİNANSAL TABLOLARA İLİŞKİN AÇIKLAMA VE DİPNOTLAR (Devamı)

7. İştiraklere ilişkin bilgiler (Net)

a. Konsolide edilmeyen iştiraklere ilişkin bilgiler

Bulunmamaktadır (31 Aralık 2021 - Bulunmamaktadır).

b. Konsolide edilen iştiraklere ilişkin bilgiler

Bulunmamaktadır (31 Aralık 2021 - Bulunmamaktadır).

8. Bağlı ortaklıklara ilişkin bilgiler (Net)

Bulunmamaktadır (31 Aralık 2021 - Bulunmamaktadır).

9. Birlikte kontrol edilen ortaklıklara (iş ortaklıklarına) ilişkin bilgiler

Bulunmamaktadır (31 Aralık 2021 - Bulunmamaktadır).

10. Kiralama işlemlerinden alacaklara ilişkin bilgiler (Net)

a. Finansal kiralama alacaklarına ilişkin bilgiler

	Cari Dönem	Önceki Dönem
Finansal Kiralama İşlemlerinde Alacaklar, Brüt	302,718	253,003
Kazanılmamış Finansal Kiralama Gelirleri	(43,762)	(47,001)
Kiralama İşlemlerinden Alacaklar, Net	258,956	206,002

⁽¹⁾ 1,288 TL (31 Aralık 2021 – 1,293 TL) tutarındaki zarar karşılıkları mali tablolarda beklenen zarar karşılıkları içerisindeydi.

b. Finansal kiralama ile yapılan yatırımların kalan vadelerine göre gösterimi

	Cari Dönem		Önceki Dönem	
	Brüt	Net	Brüt	Net
1 Yıdan Az	145,925	117,171	77,841	58,659
1 – 5 Yıl Arası	156,793	141,785	175,162	147,343
5 Yıdan Fazla	-	-	-	-
Toplam	302,718	258,956	253,003	206,002

11. Riskten korunma amaçlı türev finansal araçlara ilişkin açıklamalar

Bulunmamaktadır (31 Aralık 2021 - Bulunmamaktadır).

31 Aralık 2022 Tarihi İtibarıyla Hazırlanan Konsolide Olmayan Finansal Tablolara İlişkin Açıklama ve Dipnotlar

(Tutarlar aksi belirtilmedikçe bin Türk Lirası ("TL") olarak belirtilmiştir.)

KONSOLİDE OLMAYAN FİNANSAL TABLOLARA İLİŞKİN AÇIKLAMA VE DİPNOTLAR (Devamı)

12. Maddi duran varlıklara ilişkin açıklamalar

	Gayrimenkuller	Araçlar	Kullanım Hakkı Olan MDV	Diğer Maddi Duran Varlıklar	Toplam
Önceki Dönem					
Maliyet	97,907	1,628	665	8,810	109,010
Birikmiş Amortisman	(16,192)	(848)	(165)	(3,823)	(21,028)
Net Defter Değeri 31 Aralık 2021	81,715	780	500	4,987	87,982
Cari Dönem					
Net Defter Değeri 31 Aralık 2021	81,715	780	500	4,987	87,982
İktisap Edilenler	-	-	627	1,050	1,677
Transferler	-	-	-	-	-
Elden Çıkarılanlar (-), Maliyet	-	-	(98)	(106)	(204)
Elden Çıkarılanlar, Birikmiş Amortisman	-	-	98	70	168
Amortisman Bedeli (-)	(1,083)	(325)	(324)	(1,516)	(3,248)
Değer Düşüş Karşılığı İptali	14,153	-	-	-	14,153
Net Defter Değeri 31 Aralık 2022	94,785	455	803	4,485	100,528
Dönem Sonu Maliyet	97,907	1,628	1,194	9,754	110,483
Dönem Sonu Birikmiş Amortisman (-)	(3,122)	(1,173)	(391)	(5,269)	(9,955)
Net Defter Değeri 31 Aralık 2022	94,785	455	803	4,485	100,528

	Gayrimenkuller	Araçlar	Kullanım Hakkı Olan MDV	Diğer Maddi Duran Varlıklar	Toplam
Önceki Dönem					
Maliyet	97,768	1,628	345	8,360	108,101
Birikmiş Amortisman	(15,496)	(523)	(184)	(3,020)	(19,223)
Net Defter Değeri 31 Aralık 2020	82,272	1,105	161	5,340	88,878
Cari Dönem					
Net Defter Değeri 31 Aralık 2020	82,272	1,105	161	5,340	88,878
İktisap Edilenler	139	-	458	1,063	1,660
Transferler	-	-	-	-	-
Elden Çıkarılanlar (-), Maliyet	-	-	(138)	(613)	(751)
Elden Çıkarılanlar, Birikmiş Amortisman	-	-	138	579	717
Amortisman Bedeli (-)	(696)	(325)	(119)	(1,382)	(2,522)
Değer Düşüş Karşılığı (-)	-	-	-	-	-
Net Defter Değeri 31 Aralık 2021	81,715	780	500	4,987	87,982
Dönem Sonu Maliyet	97,907	1,628	665	8,810	109,010
Dönem Sonu Birikmiş Amortisman (-)	(16,192)	(848)	(165)	(3,823)	(21,028)
Net Defter Değeri 31 Aralık 2021	81,715	780	500	4,987	87,982



Pasha Yatırım Bankası A.Ş.

31 Aralık 2022 Tarihi İtibarıyla Hazırlanan Konsolide Olmayan Finansal Tablolara İlişkin Açıklama ve Dipnotlar

(Tutarlar aksi belirtilmedikçe bin Türk Lirası ("TL") olarak belirtilmiştir.)

KONSOLİDE OLMAYAN FİNANSAL TABLOLARA İLİŞKİN AÇIKLAMA VE DİPNOTLAR (Devamı)

13. Maddi olmayan duran varlıklara ilişkin açıklamalar

	Cari Dönem	Önceki Dönem
Dönem Başı Net Defter Değeri	7,784	6,849
İktisap Edilenler	7,343	3,625
Elden Çıkarılanlar (-), net	-	-
Amortisman Bedeli (-)	(3,479)	(2,690)
Kapanış Net Defter Değeri	11,648	7,784

14. Yatırım amaçlı gayrimenkullere ilişkin açıklamalar

Banka 18 Haziran 2018 tarihinde tapu devir işlemi tamamlanmış ve kullanım hakkı Banka'ya geçmiş taşınmaz yatırım amaçlı elde tutulan gayrimenkul olarak sınıflandırmıştır. Yatırım amaçlı gayrimenkul, ilk alım tarihinde maliyet bedeli üzerinden kaydedilmiş ve sonraki ölçümler TMS 40 "Yatırım Amaçlı Gayrimenkuller" çerçevesinde maliyet yöntemi ile yapılmaktadır.

	Cari Dönem	Önceki Dönem
Dönem Başı Bakiyesi, Net	143,910	144,862
İktisap Edilenler	-	-
Elden Çıkarılanlar (-), net	-	-
Değer Düşüş Karşılığı İptali	28,020	-
Amortisman Bedeli (-)	(1,713)	(952)
Transferler	-	-
Dönem Sonu Bakiyesi, Net ⁽¹⁾	170,217	143,910

⁽¹⁾ 31 Aralık 2022 tarihi itibarıyla Banka'nın sahip olduğu yatırım amaçlı gayrimenkulün gerçeğe uygun değeri 343,554 TL'dir.

31 Aralık 2022 Tarihi İtibarıyla Hazırlanan Konsolide Olmayan Finansal Tablolara İlişkin Açıklama ve Dipnotlar

(Tutarlar aksi belirtilmedikçe bin Türk Lirası ("TL") olarak belirtilmiştir.)

KONSOLİDE OLMAYAN FİNANSAL TABLOLARA İLİŞKİN AÇIKLAMA VE DİPNOTLAR (Devamı)

15. Ertelenmiş vergi varlığına ilişkin açıklamalar

Banka uygulanan muhasebe politikaları ve değerlendirme esasları ile vergi mevzuatı arasında zamanlama farklarından doğan farklar üzerinden ertelenmiş vergi varlığı veya borcu hesaplayarak ekteki finansal tablolarına yansıtılmıştır.

Banka, 31 Aralık 2022 tarihi itibarıyla 12,251 TL ertelenmiş vergi varlığı hesaplamış ve finansal tablolarına yansıtılmıştır (31 Aralık 2021 – 13,020 TL ertelenmiş vergi varlığı).

Ertelenmiş verginin konusu olan varlıkların defter değeri ile vergiye esas değeri arasında ortaya çıkan farkların özkaynaklar hesap grubuyla ilişkili olması halinde ise ertelenmiş vergi varlığı veya borcu bu grupta yer alan ilgili hesaplarla netleştirilmiştir.

	Cari Dönem		Önceki Dönem	
	Ertelenmiş Vergiye Baz Geçici Farklar	Ertelenmiş Vergi Tutarı	Ertelenmiş Vergiye Baz Geçici Farklar	Ertelenmiş Vergi Tutarı
Çalışan Hakları Karşılıkları	2,410	603	1,349	270
Beklenen Kredi Zararı Karşılıkları	70,362	17,591	57,564	11,513
Diğer Karşılıklar	9,274	2,319	3,149	781
Maddi ve Maddi Olmayan Duran Varlıklar	-	-	19,829	3,966
Türev Finansal Yükümlülükler	3,164	791	114	23
Diğer	12,167	3,042	7,098	1,420
Toplam Ertelenmiş Vergi Varlığı	97,377	24,346	89,103	17,973
Amortisman	(25,764)	(6,441)	-	-
Türev Finansal Varlıklar	-	-	(13,604)	(2,721)
Menkul Kıymetler	(21,737)	(5,436)	(11,101)	(2,220)
Diğer	(870)	(218)	(60)	(12)
Toplam Ertelenmiş Vergi Borcu	(48,371)	(12,095)	(24,765)	(4,953)
Ertelenmiş Vergi Varlığı/(Borcu), net	49,006	12,251	64,338	13,020

16. Satış amaçlı elde tutulan ve durdurulan faaliyetlere ilişkin duran varlıklar hakkında açıklamalar

Bulunmamaktadır (31 Aralık 2021 - Bulunmamaktadır).

17. Diğer aktiflere ilişkin bilgiler

31 Aralık 2022 tarihi itibarıyla bilançonun diğer aktifler kalemi 19,607 TL (31 Aralık 2021- 22,533 TL) tutarında olup, bilanço dışı taahhütler hariç bilanço toplamının %10'unu aşmamaktadır.



Pasha Yatırım Bankası A.Ş.

31 Aralık 2022 Tarihi İtibarıyla Hazırlanan Konsolide Olmayan Finansal Tablolara İlişkin Açıklama ve Dipnotlar

(Tutarlar aksi belirtilmedikçe bin Türk Lirası ("TL") olarak belirtilmiştir.)

II. BİLANÇONUN PASİF HESAPLARINA İLİŞKİN AÇIKLAMA VE DİPNOTLAR

1. Mevduata ilişkin bilgiler

Banka yatırım bankası olduğu için mevduat kabul etmemektedir.

2. Alım satım amaçlı türev finansal borçlar negatif farklar tablosuna ilişkin bilgiler

	Cari Dönem		Önceki Dönem	
	TP	YP	TP	YP
Vadeli İşlemler	10	2	-	-
Swap İşlemleri	-	3,152	-	114
Futures İşlemleri	-	-	-	-
Opsiyonlar	-	-	-	-
Diğer	-	-	-	-
Toplam	10	3,154	-	114

3. Bankalar ve diğer mali kuruluşlara ilişkin bilgiler

a. Alınan kredilere ilişkin bilgiler

	Cari Dönem		Önceki Dönem	
	TP	YP	TP	YP
T.C. Merkez Bankası Kredileri	-	-	-	-
Yurtiçi Banka ve Kuruluşlardan	250,148	209,850	40,053	98,068
Yurtdışı Banka, Kuruluş ve Fonlardan	164,165	2,139,041	50,894	1,187,037
Toplam	414,313	2,348,891	90,947	1,285,105

b. Alınan kredilerin vade ayırımına göre gösterilmesi

	Cari Dönem		Önceki Dönem	
	TP	YP	TP	YP
Kısa Vadeli	414,313	1,267,647	90,947	535,169
Orta ve Uzun Vadeli	-	1,081,244	-	749,936
Toplam	414,313	2,348,891	90,947	1,285,105

c. Yükümlülüklerin yoğunlaştığı alanlar fon sağlayan müşteriler, sektör grupları veya risk yoğunlaşmasının görüldüğü diğer kriterler esas alınarak bankanın yükümlülüklerinin yoğunlaştığı alanlara ilişkin ilave açıklamalar

Banka, yabancı para aktiflerini ağırlıklı olarak yurtdışından kullanılan orta ve uzun vadeli krediler, sermaye benzeri kredi ve ihraç edilen menkul kıymetler ile fonlamaktadır. Banka'nın Türk Lirası aktifleri ise ağırlıklı olarak Banka özkaynakları, alınan krediler ve ihraç edilen menkul kıymetler ile fonlanmaktadır. Banka, fonlama yapısının aktif yapısı ile faiz ve vade açısından uyumlu olmasını hedeflemektedir.

4. Para piyasalarına borçlara ilişkin bilgiler

Banka'nın 31 Aralık 2022 tarihi itibarıyla 231,243 TL tutarında repo işlemlerinden sağlanan fonları ve 81,725 TL takasbank para piyasasından borcu bulunmaktadır (31 Aralık 2021 – 100,500 TL tutarında takasbank para piyasaları ve 105,023 TL repo işlemlerinden sağlanan fonlar).

31 Aralık 2022 Tarihi İtibarıyla Hazırlanan Konsolide Olmayan Finansal Tablolara İlişkin Açıklama ve Dipnotlar

(Tutarlar aksi belirtilmedikçe bin Türk Lirası ("TL") olarak belirtilmiştir.)

KONSOLİDE OLMAYAN FİNANSAL TABLOLARA İLİŞKİN AÇIKLAMA VE DİPNOTLAR (Devamı)

5. İhraç edilen menkul kıymetlere ilişkin bilgiler

	Cari Dönem		Önceki Dönem	
	TP	YP	TP	YP
Nominal	173,038	782,741	64,651	1,154,584
Maliyet	163,409	782,741	61,900	1,154,584
Defter Değeri	170,065	783,758	64,264	1,158,195

Banka ihraç ettiği menkul kıymetlerden 18,956 TL (31 Aralık 2021 – 36,858 TL) nominal değerindeki kısmını geri alarak mali tablolarında netleştirmiştir.

6. Diğer yabancı kaynaklara ilişkin bilgiler

31 Aralık 2022 tarihi itibarıyla bilançonun diğer yükümlülükler kalemi 154,770 TL (31 Aralık 2021 – 98,213 TL) tutarında olup, bilanço toplamının %10'unu aşmamaktadır.

7. Kiralama işlemlerinden borçlara ilişkin bilgiler

	Cari Dönem		Önceki Dönem	
	Brüt	Net	Brüt	Net
1 Yıldan Az	495	395	286	208
1 – 5 Yıl Arası	523	481	382	330
5 Yıldan Fazla	-	-	-	-
Toplam	1,018	876	668	538

8. Riskten korunma amaçlı türev finansal borçlar negatif farklar tablosuna ilişkin bilgiler

Bulunmamaktadır (31 Aralık 2021 - Bulunmamaktadır).

9. Karşılıklara ilişkin açıklamalar

a. Döviz endeksli krediler ve finansal kiralama alacakları anapara kur azalış karşılıkları

31 Aralık 2022 tarihi itibarıyla döviz endeksli krediler anapara kur azalış karşılığı bulunmamaktadır (31 Aralık 2021 - Bulunmamaktadır).

b. Tazmin edilmemiş ve nakde dönüşmemiş gayrinakdi krediler özel karşılıkları ve gayrinakdi krediler beklenen zarar karşılıklarına ilişkin bilgiler

31 Aralık 2022 tarihi itibarıyla tazmin edilmemiş ve nakde dönüşmemiş gayrinakdi kredilere ilişkin özel karşılığı bulunmamaktadır (31 Aralık 2021 - Bulunmamaktadır) ve 7,254 TL (31 Aralık 2021 – 6,820 TL) tutarında beklenen zarar karşılığı ayrılmıştır.

	Cari Dönem	Önceki Dönem
Gayrinakdi Krediler Beklenen Zarar Karşılıkları		
12 Aylık Beklenen Zarar Karşılığı	6,158	5,968
Kredi Riskinde Önemli Artış	1,096	852
Toplam	7,254	6,820



Pasha Yatırım Bankası A.Ş.

31 Aralık 2022 Tarihi İtibarıyla Hazırlanan Konsolide Olmayan Finansal Tablolara İlişkin Açıklama ve Dipnotlar

(Tutarlar aksi belirtilmedikçe bin Türk Lirası ("TL") olarak belirtilmiştir.)

KONSOLİDE OLMAYAN FİNANSAL TABLOLARA İLİŞKİN AÇIKLAMA VE DİPNOTLAR (Devamı)

c. Diğer karşılıklara ilişkin bilgiler

i. Muhtemel riskler için ayrılan serbest karşılıklara ilişkin bilgiler

Bulunmamaktadır (31 Aralık 2021 - Bulunmamaktadır).

ii. Diğer karşılıkların, karşılıklar toplamının %10'unu aşması halinde aşımına sebep olan kalemler ve tutarlarına ilişkin bilgiler

Banka'nın tazmin edilmemiş ve nakde dönüşmemiş gayrinakdi krediler özel karşılıkları ve gayrinakdi krediler beklenen zarar karşılıkları haricindeki diğer karşılıklar toplamı 21,274 TL olup bonus/prim ve dava karşılığı karşılığından oluşmaktadır (31 Aralık 2021 – 7,800 TL dava ve bonus/prim karşılığı).

iii. Çalışan hakları karşılığına ilişkin bilgiler

Kıdem tazminatı karşılığı çalışanların emekliliği halinde Türk İş Kanunları'na göre Banka'nın ödemesi gerekecek muhtemel yükümlülüğün bugünkü değeri hesaplanarak ayrılmaktadır.

Kıdem tazminatı yükümlülüğünün bilançodaki hareketleri aşağıdaki gibidir:

	Cari Dönem	Önceki Dönem
Önceki dönem sonu bakiyesi	255	226
Dönem içi değişim	466	29
Cari dönem sonu bakiyesi	721	255

Banka'nın ayrıca 31 Aralık 2022 tarihi itibarıyla ayrılan 1,689 TL tutarında izin karşılığı bulunmaktadır (31 Aralık 2021 – 1,094 TL).

10. Vergi borcuna ilişkin açıklamalar

a. Cari vergi borcuna ilişkin açıklamalar

i. Vergi karşılığına ilişkin bilgiler

31 Aralık 2022 tarihi itibarıyla kurumlar vergisinden dönem içinde ödenen geçici vergiler düşüldükten sonra kalan 16,989 TL tutarında kurumlar vergisi borcu bulunmaktadır (31 Aralık 2021 – 5,275 TL).

ii. Ödenecek vergilere ilişkin bilgiler

	Cari Dönem	Önceki Dönem
Ödenecek Kurumlar Vergisi	16,989	5,275
Menkul Sermaye İradı Vergisi	204	187
Gayrimenkul Sermaye İradı Vergisi	1	1
BSMV	2,036	1,767
Kambiyo Muameleleri Vergisi	35	22
Ödenecek Katma Değer Vergisi	635	329
Diğer	1,112	571
Toplam	21,012	8,152

31 Aralık 2022 Tarihi İtibarıyla Hazırlanan Konsolide Olmayan Finansal Tablolara İlişkin Açıklama ve Dipnotlar

(Tutarlar aksi belirtilmedikçe bin Türk Lirası ("TL") olarak belirtilmiştir.)

KONSOLİDE OLMAYAN FİNANSAL TABLOLARA İLİŞKİN AÇIKLAMA VE DİPNOTLAR (Devamı)

iii. Primlere ilişkin bilgiler

	Cari Dönem	Önceki Dönem
Sosyal Sigorta Primleri-Personel	295	159
Sosyal Sigorta Primleri-İşveren	342	182
Banka Sosyal Yardım Sandığı Primleri-Personel	-	-
Banka Sosyal Yardım Sandığı Primleri-İşveren	-	-
Emekli Sandığı Aidatı ve Karşılıkları-Personel	-	-
Emekli Sandığı Aidatı ve Karşılıkları-İşveren	-	-
İşsizlik Sigortası-Personel	21	11
İşsizlik Sigortası-İşveren	41	22
Diğer	-	-
Toplam	699	374

11. Ertelemiş vergi borcuna ilişkin bilgiler

Banka'nın vergi hesaplamalarına ilişkin açıklamalar Beşinci Bölüm'de bilançonun aktif hesaplarına ilişkin açıklamalar dipnotunda yer almaktadır.

12. Satış amaçlı elde tutulan ve durdurulan faaliyetlere ilişkin duran varlık borçları hakkında bilgiler

Bulunmamaktadır (31 Aralık 2021 - Bulunmamaktadır).

13. Sermaye benzeri kredilere ilişkin bilgiler⁽¹⁾

	Cari Dönem		Önceki Dönem	
	TP	YP	TP	YP
İlave ana sermaye hesaplamasına dahil edilecek borçlanma araçları	-	-	-	-
Sermaye Benzeri Krediler	-	-	-	-
Sermaye Benzeri Borçlanma Araçları	-	-	-	-
Katkı sermaye hesaplamasına dahil edilecek borçlanma araçları	-	467,749	-	-
Sermaye Benzeri Krediler	-	467,749	-	-
Sermaye Benzeri Borçlanma Araçları	-	-	-	-
Toplam	-	467,749	-	-

⁽¹⁾ Sermaye benzeri krediler ile ilgili detay açıklamalar Dördüncü Bölüm "Özkaynak hesaplamasına dahil edilecek araçlara ilişkin bilgiler" kısmında verilmiştir.

14. Özkaynaklara ilişkin bilgiler

a. Ödenmiş sermayenin gösterimi

	Cari Dönem	Önceki Dönem
Hisse Senedi Karşılığı	500,000	500,000
İmtiyazlı Hisse Senedi Karşılığı	-	-



Pasha Yatırım Bankası A.Ş.

31 Aralık 2022 Tarihi İtibarıyla Hazırlanan Konsolide Olmayan Finansal Tablolara İlişkin Açıklama ve Dipnotlar

(Tutarlar aksi belirtilmedikçe bin Türk Lirası ("TL") olarak belirtilmiştir.)

KONSOLİDE OLMAYAN FİNANSAL TABLOLARA İLİŞKİN AÇIKLAMA VE DİPNOTLAR (Devamı)

b. Ödenmiş sermaye tutarı, Banka'da kayıtlı sermaye sisteminin uygulanıp uygulanmadığı hususunun açıklanması ve bu sistem uygulanıyor ise kayıtlı sermaye tavanı

Banka kayıtlı sermaye sistemine tabi değildir.

c. Cari dönem içinde yapılan sermaye artırımları ve kaynakları ile arttırılan sermaye payına ilişkin diğer bilgiler

Bulunmamaktadır.

d. Cari dönem içinde sermaye yedeklerinden sermayeye ilâve edilen kısma ilişkin bilgiler

Bulunmamaktadır.

e. Son mali yılın ve onu takip eden ara dönemin sonuna kadar olan sermaye taahhütleri, bu taahhütlerin genel amacı ve bu taahhütler için gerekli tahmini kaynaklar

Bulunmamaktadır (31 Aralık 2021 - Bulunmamaktadır).

f. Banka'nın gelirleri, kârlılığı ve likiditesine ilişkin geçmiş dönem göstergeleri ile bu göstergelerdeki belirsizlikler dikkate alınarak yapılacak öngörülerin, Banka'nın özkaynakları üzerindeki tahmini etkileri

Banka, gelirleri, kârlılığı ve likiditesine ilişkin geçmiş dönem göstergelerinde bir belirsizlik olmadığını düşündüğünden, özkaynakları üzerinde tahmini bir etki öngörmemektedir.

g. Sermayeyi temsil eden hisse senetlerine tanınan imtiyazlara ilişkin özet bilgiler

Bulunmamaktadır (31 Aralık 2021 - Bulunmamaktadır).

h. Menkul değerler değer artış fonuna ilişkin açıklamalar

	Cari Dönem		Önceki Dönem	
	TP	YP	TP	YP
İştirakler, Bağlı Ortaklıklar ve Birlikte Kontrol Edilen Ortaklıklardan (İş Ortaklıklarından)	-	-	-	-
Değerleme Farkı	1,998	-	(2,911)	-
Kur Farkı	-	-	-	-
Toplam	1,998	-	(2,911)	-

31 Aralık 2022 Tarihi İtibarıyla Hazırlanan Konsolide Olmayan Finansal Tablolara İlişkin Açıklama ve Dipnotlar

(Tutarlar aksi belirtilmedikçe bin Türk Lirası ("TL") olarak belirtilmiştir.)

KONSOLİDE OLMAYAN FİNANSAL TABLOLARA İLİŞKİN AÇIKLAMA VE DİPNOTLAR (Devamı)

III. NAZIM HESAPLARA İLİŞKİN AÇIKLAMA VE DİPNOTLAR

1. Nazım hesaplarda yer alan yükümlülüklerle ilişkin açıklamalar

a. Gayri kabili rücu nitelikteki kredi taahhütlerinin türü ve miktarı

	Cari Dönem	Önceki Dönem
Vadeli Aktif Değerler Alım Satım Taahhütleri	24,786	-
Vadeli Mevduat Alım Satım Taahhütleri	373,966	-
İhracat Taahhüt. Kaynaklanan Vergi ve Fon Yükümlülükleri	-	-
Diğer Çayılamaz Taahhütler	11,757	15,388
Toplam	410,509	15,388

b. Nazım hesap kalemlerinden kaynaklanan muhtemel zararların ve taahhütlerin yapısı ve tutarı

Banka bankacılık faaliyetleri kapsamında çeşitli taahhütler altına girmekte olup, bunlar teminat mektupları, kabul kredileri, akreditifler ve diğer garanti ve kefaletlerden oluşmaktadır.

31 Aralık 2022 tarihi itibarıyla tazmin edilmemiş ve nakde dönüşmemiş gayrinakdi kredilere ilişkin özel karşılığı bulunmamaktadır (31 Aralık 2021 - Bulunmamaktadır) ve 7,254 TL (31 Aralık 2021 - 6,820 TL) tutarında beklenen zarar karşılığı ayrılmıştır.

i. Garantiler, banka aval ve kabulleri ve mali garanti yerine geçen teminatlar ve diğer akreditifler dahil gayrinakdi krediler

	Cari Dönem	Önceki Dönem
Teminat Mektupları	542,886	305,087
Akreditifler	42,089	109,673
Banka Kabul Kredileri	-	-
Diğer Garantiler	200,202	317,729
Toplam	785,177	732,489

ii. Kesin teminatlar, geçici teminatlar, kefaletler ve benzeri işlemler

	Cari Dönem	Önceki Dönem
Kesin Teminat Mektupları	116,421	118,851
Geçici Teminat Mektupları	-	-
Avans Teminat Mektupları	112,446	-
Gümrüklere Verilen Teminat Mektupları	96,857	77,882
Nakdi Kredi Temini İçin Verilen Teminat mektupları	217,162	108,354
Diğer Teminat Mektupları	-	-
Toplam	542,886	305,087

c. Gayrinakdi kredilerin toplam tutarına ilişkin bilgiler

	Cari Dönem	Önceki Dönem
Nakit Kredi Teminine Yönelik Olarak Açılan Gayrinakdi Krediler	417,364	426,083
Bir Yıl veya Daha Az Süreli Asıl Vadeli	182,120	82,395
Bir Yıldan Daha Uzun Süreli Asıl Vadeli	235,244	343,688
Diğer Gayrinakdi Krediler	367,813	306,406
Toplam	785,177	732,489



Pasha Yatırım Bankası A.Ş.

31 Aralık 2022 Tarihi İtibarıyla Hazırlanan Konsolide Olmayan Finansal Tablolara İlişkin Açıklama ve Dipnotlar

(Tutarlar aksi belirtilmedikçe bin Türk Lirası ("TL") olarak belirtilmiştir.)

KONSOLİDE OLMAYAN FİNANSAL TABLOLARA İLİŞKİN AÇIKLAMA VE DİPNOTLAR (Devamı)

d. I ve II'nci grupta sınıflandırılan gayrinakdi kredilere ilişkin bilgiler

Cari Dönem	I. Grup		II. Grup	
	TP	YP	TP	YP
Gayrinakdi Krediler	276,422	502,747	6,008	-
Teminat Mektupları	273,922	262,956	6,008	-
Aval ve Kabul Kredileri	-	-	-	-
Akreditifler	-	42,089	-	-
Cirolar	-	-	-	-
Menkul Kıymet İhracı Satın Alma Garantileri	-	-	-	-
Faktoring Garantilerinden	-	-	-	-
Diğer Garanti ve Kefaletler	2,500	197,702	-	-
Önceki Dönem	I. Grup		II. Grup	
	TP	YP	TP	YP
Gayrinakdi Krediler	144,560	580,821	7,108	-
Teminat Mektupları	144,560	153,419	7,108	-
Aval ve Kabul Kredileri	-	-	-	-
Akreditifler	-	109,673	-	-
Cirolar	-	-	-	-
Menkul Kıymet İhracı Satın Alma Garantileri	-	-	-	-
Faktoring Garantilerinden	-	-	-	-
Diğer Garanti ve Kefaletler	-	317,729	-	-

31 Aralık 2022 Tarihi İtibarıyla Hazırlanan Konsolide Olmayan Finansal Tablolara İlişkin Açıklama ve Dipnotlar

(Tutarlar aksi belirtilmedikçe bin Türk Lirası ("TL") olarak belirtilmiştir.)

KONSOLİDE OLMAYAN FİNANSAL TABLOLARA İLİŞKİN AÇIKLAMA VE DİPNOTLAR (Devamı)

e. Gayrinakdi krediler hesabı içinde sektör bazında risk yoğunlaşması hakkında bilgi

	Cari Dönem				Önceki Dönem			
	TP	(%)	YP	(%)	TP	(%)	YP	(%)
Tarım	-	-	-	-	-	-	-	-
Çiftçilik ve Hayvancılık	-	-	-	-	-	-	-	-
Ormancılık	-	-	-	-	-	-	-	-
Balıkçılık	-	-	-	-	-	-	-	-
Sanayi	2,590	0.91	-	-	2,848	1.88	13,329	2.29
Madencilik ve Taşocakçılığı	-	-	-	-	-	-	-	-
İmalat Sanayi	1,817	0.64	-	-	1,817	1.20	13,329	2.29
Elektrik, Gaz, Su	773	0.27	-	-	1,031	0.68	-	-
İnşaat	-	-	158,024	31.43	-	-	251,084	43.23
Hizmetler	279,823	99.08	344,723	68.57	148,803	98.11	316,408	54.48
Toptan ve Perakende Ticaret	33,684	11.93	37,808	7.52	26,866	17.71	66,645	11.47
Otel ve Lokanta Hizmetleri	929	0.33	-	-	1,368	0.90	-	-
Ulaştırma ve Haberleşme	4,000	1.42	39,870	7.93	4,000	2.64	31,506	5.42
Mali Kuruluşlar	241,210	85.40	226,038	44.96	116,064	76.53	188,084	32.40
Gayrimenkul ve Kiralama Hizm.	-	-	39,870	7.93	-	-	30,173	5.19
Serbest Meslek Hizmetleri	-	-	-	-	-	-	-	-
Eğitim Hizmetleri	-	-	-	-	-	-	-	-
Sağlık ve Sosyal Hizmetler	-	-	1,137	0.23	505	0.33	-	-
Diğer	17	0.01	-	-	17	0.01	-	-
Toplam	282,430	100.00	502,747	100.00	151,668	100.00	580,821	100.00

2. Türev finansal araçlara ilişkin bilgiler

	Cari Dönem	Önceki Dönem
Alım satım amaçlı işlemlerin türleri		
Döviz ile ilgili türev işlemler (I)	668,149	278,708
Vadeli döviz alım satım işlemleri ⁽¹⁾	24,786	-
Swap para alım satım işlemleri	643,363	278,708
Futures para işlemleri	-	-
Para alım satım opsiyonları	-	-
Faiz ile ilgili türev işlemler (II)	-	-
Vadeli faiz sözleşmesi alım satım işlemleri	-	-
Swap faiz alım satım işlemleri	-	-
Faiz alım satım opsiyonları	-	-
Futures faiz alım satım işlemleri	-	-
Diğer alım satım amaçlı türev işlemler (III)	-	-
A.Toplam alım satım amaçlı türev işlemler (I+II+III)	668,149	278,708
Riskten korunma amaçlı türev işlem türleri		
Gerçeğe uygun değer riskinden korunma amaçlı işlemler	-	-
Nakit akış riskinden korunma amaçlı	-	-
Yurt dışındaki net yatırım riskinden korunma amaçlı işlemler	-	-
B.Toplam riskten korunma amaçlı türev işlemler	-	-
Türev işlemler toplamı (A+B)	668,149	278,708

⁽¹⁾ Vadeli aktif değerler spot alım satım taahhütlerini de içermektedir.



Pasha Yatırım Bankası A.Ş.

31 Aralık 2022 Tarihi İtibarıyla Hazırlanan Konsolide Olmayan Finansal Tablolara İlişkin Açıklama ve Dipnotlar

(Tutarlar aksi belirtilmedikçe bin Türk Lirası ("TL") olarak belirtilmiştir.)

KONSOLİDE OLMAYAN FİNANSAL TABLOLARA İLİŞKİN AÇIKLAMA VE DİPNOTLAR (Devamı)

3. Kredi türevlerine ve bunlardan dolayı maruz kalınan risklere ilişkin açıklamalar

Bulunmamaktadır (31 Aralık 2021 - Bulunmamaktadır).

4. Koşullu borçlar ve varlıklara ilişkin açıklamalar

31 Aralık 2022 tarihi itibarıyla Banka'nın aleyhine açılan davalarla ilgili olarak ihtiyatlılık ilkesi gereği 200 TL tutarında dava karşılığı ayrılmış olup (31 Aralık 2021 – 100 TL); bu karşılıklar bilançoda "Diğer karşılıklar" kalemi içerisinde sınıflandırılmaktadır. Olması durumunda karşılık ayrılanlar hariç, devam etmekte olan diğer davaların aleyhte sonuçlanma olasılığı yüksek görünmemekte ve yine bu davalara ilişkin nakit çıkışı öngörülmemektedir.

5. Başkaları nam ve hesabına verilen hizmetlere ilişkin açıklamalar

Banka gerçek ve tüzel kişilerin menkul kıymetlerini emanete alarak sınırlı saklama hizmeti vermektedir. Emanete alınan menkul değerler nazım hesaplarda takip edilerek bilanço dışı yükümlülükler tablosunda gösterilmektedir.

IV. GELİR TABLOSUNA İLİŞKİN AÇIKLAMA VE DİPNOTLAR

1. Faiz gelirlerine ilişkin bilgiler

a. Kredilerden alınan faiz gelirlerine ilişkin bilgiler ⁽¹⁾

	Cari Dönem		Önceki Dönem	
	TP	YP	TP	YP
Kısa Vadeli Kredilerden	181,674	25,704	82,407	17,414
Orta ve Uzun Vadeli Kredilerden	58,288	99,063	21,851	51,662
Takipteki Alacaklardan Alınan Faizler	2,062	55	1,934	547
Kaynak Kul. Destekleme Fonundan Alınan Primler	-	-	-	-
Toplam	242,024	124,822	106,192	69,623

⁽¹⁾ Nakdi kredilere ilişkin ücret ve komisyon gelirlerini de içermektedir.

b. Bankalardan alınan faiz gelirlerine ilişkin bilgiler

	Cari Dönem		Önceki Dönem	
	TP	YP	TP	YP
T.C. Merkez Bankasından ⁽¹⁾	657	-	1,951	-
Yurtiçi Bankalardan	597	2,544	610	76
Yurtdışı Bankalardan	407	37	66	40
Yurtdışı Merkez ve Şubelerden	-	-	-	-
Toplam	1,661	2,581	2,627	116

⁽¹⁾ Zorunlu karşılıklardan alınan faiz gelirleri de içermektedir.

31 Aralık 2022 Tarihi İtibarıyla Hazırlanan Konsolide Olmayan Finansal Tablolara İlişkin Açıklama ve Dipnotlar

(Tutarlar aksi belirtilmedikçe bin Türk Lirası ("TL") olarak belirtilmiştir.)

KONSOLİDE OLMAYAN FİNANSAL TABLOLARA İLİŞKİN AÇIKLAMA VE DİPNOTLAR (Devamı)

c. Menkul değerlerden alınan faiz gelirlerine ilişkin bilgiler

	Cari Dönem		Önceki Dönem	
	TP	YP	TP	YP
Gerçeğe Uygun Değer Farkı Kar veya Zarara Yansıtılan FV	-	-	-	-
Gerçeğe Uygun Değer Farkı Diğer Kapsamlı Gelire Yansıtılan FV	11,836	63	3,925	-
İtfa Edilmiş Maliyeti Üzerinden Değerlenen FV	-	38,322	-	14,102
Toplam	11,836	38,385	3,925	14,102

d. İştirak ve bağlı ortaklıklardan alınan faiz gelirlerine ilişkin bilgiler

Bulunmamaktadır (31 Aralık 2021 - Bulunmamaktadır).

2. Faiz giderlerine ilişkin bilgiler

a. Kullanılan kredilere verilen faizlere ilişkin bilgiler ⁽¹⁾

	Cari Dönem		Önceki Dönem	
	TP	YP	TP	YP
Bankalara	49,276	52,708	26,494	25,933
T.C. Merkez Bankasına	-	-	-	-
Yurtiçi Bankalara	11,336	1,108	1,666	152
Yurtdışı Bankalara	37,940	51,600	24,828	25,781
Yurtdışı Merkez ve Şubelere	-	-	-	-
Diğer Kuruluşlara ⁽²⁾	-	6,963	3,840	-
Toplam	49,276	59,671	30,334	25,933

⁽¹⁾ Alınan kredilere ilişkin ücret ve komisyon giderlerini de içermektedir.

⁽²⁾ Sermaye benzeri krediye ilişkin faiz giderlerini de içermektedir.

b. İştirakler ve bağlı ortaklıklara verilen faiz giderlerine ilişkin bilgiler

Bulunmamaktadır (31 Aralık 2021 - Bulunmamaktadır).

c. İhraç edilen menkul kıymetlere verilen faizlere ilişkin bilgiler

	Cari Dönem		Önceki Dönem	
	TP	YP	TP	YP
İhraç Edilen Menkul Kıymetlere Verilen Faizler	25,715	39,240	10,728	29,126

d. Mevduata ödenen faizin vade yapısına göre gösterimi

Banka yatırım bankası olduğu için mevduat kabul etmemektedir.

3. Temettü gelirlerine ilişkin açıklamalar

Bulunmamaktadır (31 Aralık 2021 - Bulunmamaktadır).



Pasha Yatırım Bankası A.Ş.

31 Aralık 2022 Tarihi İtibarıyla Hazırlanan Konsolide Olmayan Finansal Tablolara İlişkin Açıklama ve Dipnotlar

(Tutarlar aksi belirtilmedikçe bin Türk Lirası ("TL") olarak belirtilmiştir.)

KONSOLİDE OLMAYAN FİNANSAL TABLOLARA İLİŞKİN AÇIKLAMA VE DİPNOTLAR (Devamı)

4. Ticari kâr/zarara ilişkin açıklamalar (Net)

	Cari Dönem	Önceki Dönem
Kâr	1,676,917	1,837,420
Sermaye Piyasası İşlemleri Kârı	10,191	3,159
Türev Finansal İşlemlerden Kâr ⁽¹⁾	54,640	34,284
Kambiyo İşlemlerinden Kâr	1,612,086	1,799,977
Zarar (-)	(1,626,298)	(1,816,904)
Sermaye Piyasası İşlemleri Zararı (-)	(528)	(1)
Türev Finansal İşlemlerden Zarar(-) ⁽¹⁾	(38,390)	(4,022)
Kambiyo İşlemlerinden Zarar(-)	(1,587,380)	(1,812,881)
Net Ticari Kâr/Zarar	50,619	20,516

⁽¹⁾ Banka tarafından gerçekleştirilen türev finansal işlemlerin vadelerinin kısa olması nedeniyle türev finansal işlemlerden kar ve zararın büyük kısmı kur değişimlerinden kaynaklanmaktadır.

5. Diğer faaliyet gelirlerine ilişkin açıklamalar:

Diğer faaliyet gelirleri arasında 13,366 TL geçmiş yıl özel ve beklenen zarar karşılıkları ile 42,173 TL bina değer düşüklüğü karşılığı iptallerinden kaynaklanan gelirler bulunmakta olup, olağandışı kalemlerden kaynaklanan gelir bulunmamaktadır (31 Aralık 2021 – 8,612 TL özel karşılık ve beklenen zarar karşılık iptalleri).

6. Beklenen zarar karşılıklarına ilişkin açıklamalar

	Cari Dönem	Önceki Dönem
Beklenen Kredi Zararı Karşılıkları⁽¹⁾	17,567	37,459
12 Aylık Beklenen Zarar Karşılığı (Birinci Aşama)	17,323	15,279
Kredi Riskinde Önemli Artış (İkinci Aşama)	244	15,388
Temerrüt (Üçüncü Aşama)	-	6,792
Menkul Değerler Değer Düşüş Karşılıkları	-	-
Gerçeğe Uygun Değer Farkı Kâr veya Zarara Yansıtılan Finansal Varlıklar	-	-
Gerçeğe Uygun Değer Farkı Diğer Kapsamlı Gelire Yansıtılan Varlıklar	-	-
İştirakler, Bağlı Ortaklıklar ve Birlikte Kontrol Edilen Ortaklıklar Değer Düşüş Karşılıkları	-	-
İştirakler	-	-
Bağlı Ortaklıklar	-	-
Birlikte Kontrol Edilen Ortaklıklar	-	-
Diğer	100	100
Toplam⁽²⁾	17,667	37,559

⁽¹⁾ Gayrinakdi krediler için ayrılan karşılıkları da içermektedir.

⁽²⁾ Diğer faaliyet gelirleri içerisinde yer alan karşılık iptalleri de dikkat alındığında 4,301 TL net karşılık gideri (31 Aralık 2021 – 28,947 TL net karşılık gideri) bulunmaktadır.

31 Aralık 2022 Tarihi İtibarıyla Hazırlanan Konsolide Olmayan Finansal Tablolara İlişkin Açıklama ve Dipnotlar

(Tutarlar aksi belirtilmedikçe bin Türk Lirası ("TL") olarak belirtilmiştir.)

KONSOLİDE OLMAYAN FİNANSAL TABLOLARA İLİŞKİN AÇIKLAMA VE DİPNOTLAR (Devamı)

7. Diğer faaliyet giderlerine ilişkin bilgiler

	Cari Dönem	Önceki Dönem
Kıdem/İzin Tazminatı Karşılığı ⁽¹⁾	1,061	540
Banka Sosyal Yardım Sandığı Varlık Açıkları Karşılığı	-	-
Maddi Duran Varlık Değer Düşüş Giderleri	-	-
Maddi Duran Varlık Amortisman Giderleri	4,961	3,474
Maddi Olmayan Duran Varlık Değer Düşüş Giderleri	-	-
Şerefiye Değer Düşüş Gideri	-	-
Maddi Olmayan Duran Varlık Amortisman Giderleri	3,479	2,690
Özkaynak Yöntemi Uygulanan Ortaklık Payları Değer Düşüş Gideri	-	-
Elden Çıkarılacak Kıymetler Değer Düşüş Giderleri	-	-
Elden Çıkarılacak Kıymetler Amortisman Giderleri	-	-
Satış Amaçlı Elde Tutulan ve Durdurulan Faaliyetlere İlişkin Duran Varlıklar Değer Düşüş Giderleri	-	-
Diğer İşletme Giderleri	25,089	12,663
TFRS 16 İstisnalarına İlişkin Kiralama Giderleri	14	108
Bakım ve Onarım Giderleri	5,438	2,595
Reklam ve İlan Giderleri	1,144	865
Diğer Giderler	18,493	9,095
Aktiflerin Satışından Doğan Zararlar	8	33
Diğer	10,475	5,820
Toplam	45,073	25,220

⁽¹⁾ Kıdem/İzin karşılığına ilişkin oluşan gider tutarları gelir tablosunda personel giderleri kalemine dahil edilerek gösterilmektedir.

8. Bağımsız denetçi/bağımsız denetim kuruluşundan alınan hizmetlere ilişkin ücretler

KGK'nın 26 Mart 2021 tarihli kararı gereği bağımsız denetçi veya bağımsız denetim kuruluşundan alınan hizmetlere ilişkin raporlama dönemine ait ücret bilgisi (KDV hariç) aşağıdaki tabloda verilmiştir.

	Cari Dönem	Önceki Dönem
Bağımsız denetim ücreti	1,266	695
Vergi danışmanlık hizmetlerine ilişkin ücretler	154	129
Diğer güvence hizmetleri ücreti	-	-
Bağımsız denetim dışı diğer hizmetlerin ücreti	-	-
Toplam	1,420	824



Pasha Yatırım Bankası A.Ş.

31 Aralık 2022 Tarihi İtibarıyla Hazırlanan Konsolide Olmayan Finansal Tablolara İlişkin Açıklama ve Dipnotlar

(Tutarlar aksi belirtilmedikçe bin Türk Lirası ("TL") olarak belirtilmiştir.)

KONSOLİDE OLMAYAN FİNANSAL TABLOLARA İLİŞKİN AÇIKLAMA VE DİPNOTLAR (Devamı)

9. Sürdürülen faaliyetler ile durdurulan faaliyetler vergi öncesi kâr/zararına ilişkin açıklama

Vergi öncesi karın 224,327 TL'si net faiz gelirinden/giderinden, 50,434 TL'si net ücret ve komisyon geliri/giderinden, 50,619 TL'si ticari kârlardan/zararlardan, 58,668 TL'si diğer faaliyet gelirlerinden, 17,667 TL'si beklenen zarar ve diğer karşılık giderlerinden, 98,276 TL'si personel giderleri dahil diğer faaliyet giderlerinden oluşmaktadır.

10. Sürdürülen faaliyetler ile durdurulan faaliyetler vergi karşılığına ilişkin açıklama

31 Aralık 2022 tarihinde sona eren hesap döneminde hesaplanan cari vergi gideri 62,857 TL (31 Aralık 2021 – 15,635 TL), ertelenmiş vergi gideri 15,871 TL ve ertelenmiş vergi geliri ise 16,496 TL'dir (31 Aralık 2021 – 7,033 TL ertelenmiş vergi geliri ve 8,463 TL ertelenmiş vergi gideri).

Banka'nın 31 Aralık 2022 tarihi itibarıyla durdurulan faaliyetleri bulunmamaktadır.

11. Sürdürülen faaliyetler ile durdurulan faaliyetler dönem net kar/zararına ilişkin açıklama

Banka'nın durdurulan faaliyeti bulunmamaktadır. Banka'nın sürdürülen faaliyetler ile ilgili net dönem kârı 203,873 TL'dir (31 Aralık 2021 – 47,125 TL kâr).

12. Net dönem kâr/zararına ilişkin açıklama

a. Olağan bankacılık işlemlerinden kaynaklanan gelir ve gider kalemlerinin niteliği, boyutu ve tekrarlanma oranının açıklanması Banka'nın dönem içindeki performansının anlaşılması için gerekli ise, bu kalemlerin niteliği ve tutarına ilişkin açıklama

Bulunmamaktadır (31 Aralık 2021 - Bulunmamaktadır).

b. Finansal tablo kalemlerine ilişkin olarak yapılan bir tahmindeki değişikliğin kâr/zarara etkisinin, daha sonraki dönemleri de etkilemesi olasılığı varsa, o dönemleri de kapsayacak şekilde belirtilmesi

Banka tarafından finansal tablo kalemlerine ilişkin olarak yapılan bir tahminde değişiklik bulunmamaktadır.

31 Aralık 2022 Tarihi İtibarıyla Hazırlanan Konsolide Olmayan Finansal Tablolara İlişkin Açıklama ve Dipnotlar

(Tutarlar aksi belirtilmedikçe bin Türk Lirası ("TL") olarak belirtilmiştir.)

KONSOLİDE OLMAYAN FİNANSAL TABLOLARA İLİŞKİN AÇIKLAMA VE DİPNOTLAR (Devamı)

13. Gelir tablosunda yer alan diğer kalemlerin, gelir tablosu toplamının %10'unu aşması halinde bu kalemlerin en az %20'sini oluşturan alt hesapların gösterilmesi

	Cari Dönem	Önceki Dönem
Diğer	-	9
Diğer Faiz Gelirleri	-	9
Müstakrizlere/fonlara ve alınan nakdi teminatlara verilen	(17,656)	(3,942)
Diğer	(2)	-
Diğer Faiz Giderleri	(17,658)	(3,942)
Havale komisyonları	40,464	765
Varlık finansmanı fonlarından elde edilenler	9,021	5,709
Diğer	5,316	5,030
Diğer Komisyon Gelirleri	54,801	11,504
Yurtdışı muhabirlere verilenler	(3,689)	(1,069)
Varlık finansmanı fonları hizmetleri için verilenler	(6,364)	(3,062)
Diğer	(833)	(587)
Diğer Komisyon Giderleri	(10,886)	(4,718)

V. ÖZKAYNAK DEĞİŞİM TABLOSUNA İLİŞKİN AÇIKLAMA VE DİPNOTLAR

1. Gerçeğe uygun değer farkı diğer kapsamlı gelire yansıtılan finansal varlıklara ilişkin açıklamalar

Gerçeğe uygun değer farkı diğer kapsamlı gelire yansıtılan finansal varlıkların gerçeğe uygun değerlerindeki değişikliklerden kaynaklanan "Gerçekleşmemiş kâr/zararlar" ilgili finansal varlığa karşılık gelen değer tahsili, varlığın satılması, elden çıkarılması veya zafiyete uğraması durumlarından birinin gerçekleşmesine kadar dönemin gelir tablosuna yansıtılmamakta; özkaynaklar altında "Menkul değerler değerlendirme farkları" hesabında muhasebeleştirilmektedir.

31 Aralık 2022 tarihi itibarıyla gerçeğe uygun değer farkı diğer kapsamlı gelire yansıtılan finansal varlıkların ilişkin net 1,998 TL (31 Aralık 2021 – 2,911 TL, azalış) tutarında menkul değer değerlendirme artış farkları bulunmaktadır.



Pasha Yatırım Bankası A.Ş.

31 Aralık 2022 Tarihi İtibarıyla Hazırlanan Konsolide Olmayan Finansal Tablolara İlişkin Açıklama ve Dipnotlar

(Tutarlar aksi belirtilmedikçe bin Türk Lirası ("TL") olarak belirtilmiştir.)

KONSOLİDE OLMAYAN FİNANSAL TABLOLARA İLİŞKİN AÇIKLAMA VE DİPNOTLAR (Devamı)

2. Kâr yedekleri ve geçmiş yıllar kâr/zararına ilişkin açıklamalar

18 Mart 2022 tarihinde yapılan olağan genel kurul toplantısında alınan kararla 47,125 TL tutarındaki geçmiş yıllar kâr/zararı kâr yedeklerine aktarılmıştır.

3. Kâr dağıtımına ilişkin açıklamalar

Bilanço tarihi itibarıyla kâr dağıtımı yapılmamış olup bilanço tarihinden sonra da kâr payına ilişkin herhangi bir bildirim yapılmamıştır.

4. Sermaye artırımına ilişkin açıklamalar

Bulunmamaktadır.

VI. NAKİT AKIŞ TABLOSUNA İLİŞKİN AÇIKLAMA VE DİPNOTLAR

1. Nakit ve nakde eşdeğer varlıklara ilişkin bilgiler

Nakit ve nakde eşdeğer varlıkları oluşturan unsurlar, bu unsurların belirlenmesinde kullanılan muhasebe politikası

Cari dönemde muhasebe politikasında yapılan herhangi bir değişikliğin etkisi ile nakit ve nakde eşdeğer varlıkları oluşturan unsurların bilançoda kayıtlı tutarları (reeskont bakiyeleri, zorunlu karşılık bakiyeleri, 3 aydan uzun vadeli plasmanlar ve bloke hesaplar hariç) nakit ve nakde eşdeğer varlıklar olarak dikkate alınmıştır.

a. Dönem başındaki ve sonundaki nakit ve nakde eşdeğer varlıklar

	Cari Dönem	Önceki Dönem
Nakit	450,760	283,769
Kasa ve Efektif Deposu	26	24
T.C.Merkez Bankası	450,734	283,745
Diğer	-	-
Nakde Eşdeğer Varlıklar	1,270,396	209,910
Bankalar	1,270,396	209,910
Para Piyasasından Alacaklar	-	-
Toplam Nakit ve Nakde Eşdeğer Varlık	1,721,156	493,679
Nakde Eşdeğer Varlıklar Üzerindeki Bloke Tutarlar	(302,810)	(42,908)
Nakde Eşdeğer Varlıklar Üzerindeki Faiz Gelir Reeskontları	(57)	(632)
Üç Aydan Uzun Vadeli Nakde Eşdeğer Varlıklar	-	-
Zorunlu Karşılıklar-Serbest Olmayan	(408,406)	(275,717)
Nakit Akım Tablosu Nakit ve Nakde Eşdeğer Varlıkları	1,009,883	174,422

31 Aralık 2022 Tarihi İtibarıyla Hazırlanan Konsolide Olmayan Finansal Tablolara İlişkin Açıklama ve Dipnotlar

(Tutarlar aksi belirtilmedikçe bin Türk Lirası ("TL") olarak belirtilmiştir.)

KONSOLİDE OLMAYAN FİNANSAL TABLOLARA İLİŞKİN AÇIKLAMA VE DİPNOTLAR (Devamı)

2. Nakit Akım Tablosunda yer alan diğer kalemleri ve döviz kurundaki değişimin nakit ve nakde eşdeğer varlıklar üzerindeki etkisi kalemine ilişkin açıklamalar

"Bankacılık Faaliyetlerine İlişkin Nakit Akımları" içinde yer alan 38,395 TL (31 Aralık 2021 – 18,869 TL) tutarındaki "Diğer" kalemi verilen ücret ve komisyonlar ve personel giderleri hariç "Diğer Faaliyet Giderleri" kalemlerinden oluşturmaktadır.

"Bankacılık faaliyetleri konusu aktif ve pasiflerdeki değişim" içinde yer alan 126 TL (31 Aralık 2021 – 444 TL) tutarındaki "Diğer aktiflerdeki net artış/azalış" kalemi diğer aktiflerin değişimlerden oluşmaktadır.

"Bankacılık faaliyetleri konusu aktif ve pasiflerdeki değişim" içinde yer alan 761,546 TL (31 Aralık 2021 – 187,000 TL) tutarındaki "Diğer borçlardaki net artış/azalış" kalemi para piyasalarından borçlar, fonlar, muhtelif borçlar, diğer yabancı kaynaklardaki değişimlerden oluşmaktadır.

Döviz kurundaki değişimin nakit ve nakde eşdeğer varlıklar üzerindeki etkisi 31 Aralık 2022 tarihi itibarıyla yaklaşık 119,763 TL tutarında artış (31 Aralık 2021 – 115,356 TL tutarında artış) olarak hesaplanmıştır.

VII. BANKA'NIN DAHİL OLDUĞU RİSK GRUBUNA İLİŞKİN AÇIKLAMALAR

1. Banka'nın dahil olduğu risk grubuna ilişkin işlemlerin hacmi, dönem sonunda sonuçlanmamış kredi ve mevduat işlemleri ile döneme ilişkin gelir ve giderler

a. Banka'nın dahil olduğu risk grubuna ait kredilere ilişkin bilgiler

Cari Dönem	İştirak, Bağlı Ortaklık ve Birlikte Kontrol Edilen Ortaklıklar (İş Ortaklıkları)		Banka'nın Doğrudan ve Dolaylı Ortakları		Risk Grubuna Dahil Olan Diğer Gerçek ve Tüzel Kişiler	
	Nakdi	G.Nakdi	Nakdi	G.Nakdi	Nakdi	G.Nakdi
Krediler ⁽¹⁾						
Dönem Başı	-	-	25,071	187,981	464,149	268
Dönem Sonu	-	-	174,117	109,320	408,311	117,818
Alınan Faiz ve Komisyon Gelirleri	-	-	4,931	1,172	23,704	34

⁽¹⁾ Banka ana ortağı kontrgarantisiyle verilen 174,117 TL tutarında nakdi kredisini ve 109,320 TL gayrinakdi kredisini içermektedir (31 Aralık 2021 - 25,071 TL nakdi kredi ve 187,981 gayrinakdi kredi).



Pasha Yatırım Bankası A.Ş.

31 Aralık 2022 Tarihi İtibarıyla Hazırlanan Konsolide Olmayan Finansal Tablolara İlişkin Açıklama ve Dipnotlar

(Tutarlar aksi belirtilmedikçe bin Türk Lirası ("TL") olarak belirtilmiştir.)

KONSOLİDE OLMAYAN FİNANSAL TABLOLARA İLİŞKİN AÇIKLAMA VE DİPNOTLAR (Devamı)

Önceki Dönem	İştirak, Bağlı Ortaklık ve Birlikte Kontrol Edilen Ortaklıklar (İş Ortaklıkları)		Banka'nın Doğrudan ve Dolaylı Ortakları		Risk Grubuna Dahil Olan Diğer Gerçek ve Tüzel Kişiler	
	Nakdi	G.Nakdi	Nakdi	G.Nakdi	Nakdi	G.Nakdi
Krediler						
Dönem Başı	-	-	-	44,749	277,974	83
Dönem Sonu	-	-	25,071	187,981	464,149	268
Alınan Faiz ve Komisyon Gelirleri	-	-	-	695	19,908	8

b. Banka'nın dahil olduğu risk grubuna ait mevduata ilişkin bilgiler

Banka yatırım bankası olduğu için mevduat kabul etmemektedir.

c. Banka'nın, dahil olduğu risk grubu ile yaptığı vadeli işlemler ile opsiyon sözleşmeleri ile benzeri diğer sözleşmelere ilişkin bilgiler

Banka'nın Dahil Olduğu Risk Grubu	İştirak, Bağlı Ortaklık ve Birlikte Kontrol Edilen Ortaklıklar (İş Ortaklıkları)		Banka'nın Doğrudan ve Dolaylı Ortakları		Risk Grubuna Dahil Olan Diğer Gerçek ve Tüzel Kişiler	
	Cari Dönem	Önceki Dönem	Cari Dönem	Önceki Dönem	Cari Dönem	Önceki Dönem
Gerçeğe Uygun Değer Farkı Kâr veya Zarara Yansıtılan İşlemler						
Dönem Başı	-	-	-	-	-	-
Dönem Sonu	-	-	-	-	-	-
Toplam Kâr/Zarar	-	-	96	170	467	(1,816)
Riskten Korunma Amaçlı İşlemler						
Dönem Başı	-	-	-	-	-	-
Dönem Sonu	-	-	-	-	-	-
Toplam Kâr/Zarar	-	-	-	-	-	-

31 Aralık 2022 Tarihi İtibarıyla Hazırlanan Konsolide Olmayan Finansal Tablolara İlişkin Açıklama ve Dipnotlar

(Tutarlar aksi belirtilmedikçe bin Türk Lirası ("TL") olarak belirtilmiştir.)

KONSOLİDE OLMAYAN FİNANSAL TABLOLARA İLİŞKİN AÇIKLAMA VE DİPNOTLAR (Devamı)

d. Üst yönetime sağlanan faydalara ilişkin bilgiler:

31 Aralık 2022 tarihi itibarıyla üst yönetime ödenen faydaların toplam 12,472 TL'dir (31 Aralık 2021 – 11,307 TL).

2. Banka'nın dahil olduğu risk grubuyla olan işlemleri hakkında bilgiler

a. Taraflar arasında bir ilişki olup olmadığına bakılmaksızın bankanın dahil olduğu risk grubunda yer alan ve Banka'nın kontrolündeki kuruluşlarla ilişkileri

Banka, dahil olduğu risk grubundaki kuruluşlarla Bankacılık Kanunu'na uygun olarak, banka-müşteri ilişkisi çerçevesinde ve piyasa koşulları dahilinde her türlü bankacılık işlemi yapmaktadır.

b. İlişkinin yapısının yanında, yapılan işlemin türü, tutarı ve toplam işlem hacmine olan oranı, başlıca kalemlerin tutarı ve tüm kalemlere olan oranı, fiyatlandırma politikası ve diğer unsurlar

	Cari Dönem			Önceki Dönem		
	Risk Grubu	Toplam	% Payı	Risk Grubu	Toplam	% Payı
Bankalar	1,698	1,270,396	0.1	276	209,910	0.1
Nakdi Krediler ve Kiralama Alacakları	582,428	3,638,093	16.0	489,220	2,422,452	20.2
Menkul Kıymetler	26,672	562,018	4.7	833	432,744	0.2
Alınan Krediler	32,476	2,763,204	1.2	14,010	1,376,052	1.0
Para Piyasalarına Borçlar	104,128	312,968	33.3	10,835	205,523	5.3
İhraç Edilen Menkul Kıymetler	603,557	953,823	63.3	982,820	1,222,459	80.4
Fonlar/Diğer Yükümlülükler	191,069	785,660	24.3	3,782	126,392	3.0
Sermaye Benzeri Borçlanma Araçları	467,749	467,749	100.0	-	-	-
Gayrinakdi Krediler	227,138	785,177	28.9	188,249	732,489	25.7
Türev Finansal Araçlar ⁽¹⁾	-	668,149	0.0	-	278,708	0.0

⁽¹⁾ Vadeli aktif değerler alım satım taahhütlerini de içermekte ve alım-satım toplamını ifade etmektedir.

c. Gayrimenkul ve diğer varlıkların alım-satımı, hizmet alımı-satımı, acente sözleşmeleri, finansal kiralama sözleşmeleri, araştırma ve geliştirme sonucu elde edilen bilgilerin aktarımı, lisans anlaşmaları, finansman (krediler ve nakit veya aynı sermaye destekleri dahil), garantiler ve teminatlar ile yönetim sözleşmeleri vb. işlemler

Banka'nın dahil olduğu risk grubuna kiralamış olduğu yatırım amaçlı menkul gayrimenkul nedeniyle Banka'nın diğer gelirleri içerisinde 2,619 TL (31 Aralık 2021 – 2,280 TL) tutarında kira geliri, risk grubuna bina yönetimine ilişkin olarak da diğer giderler içerisinde 2,405 TL (31 Aralık 2021 – 1,084 TL) tutarında faaliyet gideri bulunmaktadır.



Pasha Yatırım Bankası A.Ş.

31 Aralık 2022 Tarihi İtibarıyla Hazırlanan Konsolide Olmayan Finansal Tablolara İlişkin Açıklama ve Dipnotlar

(Tutarlar aksi belirtilmedikçe bin Türk Lirası ("TL") olarak belirtilmiştir.)

KONSOLİDE OLMAYAN FİNANSAL TABLOLARA İLİŞKİN AÇIKLAMA VE DİPNOTLAR (Devamı)

VIII. BANKA'NIN YURTDIŞI, YURTDIŞI, KIYI BANKACILIĞI BÖLGELERİNDEKİ ŞUBE İLE YURTDIŞI TEMSİLCİLİKLERİNE İLİŞKİN BİLGİLER

	Sayı	Çalışan Sayısı	Bulunduğu Ülke	Aktif Toplamı	Yasal Sermaye
Yurtiçi şube	1	57			
Yurtdışı temsilcilikler	-	-			
Yurtdışı şube	-	-		-	-
Kıyı Bnk. Blg. Şubeler	-	-		-	-

ALTINCI BÖLÜM

DIĞER AÇIKLAMALAR VE DİPNOTLAR

I. BANKA'NIN FAALİYETİNE İLİŞKİN DIĞER AÇIKLAMALAR

a. Banka'nın uluslararası derecelendirme kuruluşlarına yaptırmış olduğu derecelendirmeye ilişkin özet bilgiler

JCR Eurasia Rating	Eylül 2022
Uzun Vadeli Ulusal (tur)	A Durağan
Uzun Vadeli Uluslararası Yabancı Para	BB Negatif

b. Banka'nın kurumsal yönetim ilkelerine uyum notuna ilişkin özet bilgiler

JCR Eurasia Rating, 8 Haziran 2022 tarihli kurumsal yönetim derecelendirme raporunda PASHA Bank'a vermiş olduğu SPK Kurumsal Yönetim İlkelerine Uyum Notunu 9.24, görünümü ise (Stabil) olarak belirlemiştir.

II. BİLANÇO SONRASI HUSUSLARA İLİŞKİN AÇIKLAMALAR

Banka, 12 Ocak 2023 tarihinde 80,000 TL tutarında ve 91 gün vadeli bono ihracı gerçekleştirmiştir.

Türkiye'nin Güneydoğu kesiminde pek çok ilimizi etkileyen bir deprem meydana gelmiştir. Binlerce kişinin hayatını kaybetmesine ve yaralanmasına neden olan bu depremin nihai vahametinin şu anda belirsiz olması sebebiyle, Banka'nın operasyonları ve finansal durumu üzerindeki etkiyi ölçüleme çalışmaları devam etmektedir.

Pasha Yatırım Bankası A.Ş.

31 Aralık 2022 Tarihi İtibarıyla Hazırlanan Konsolide Olmayan Finansal Tablolara İlişkin Açıklama ve Dipnotlar

(Tutarlar aksi belirtilmedikçe bin Türk Lirası ("TL") olarak belirtilmiştir.)

KONSOLİDE OLMAYAN FİNANSAL TABLOLARA İLİŞKİN AÇIKLAMA VE DİPNOTLAR (Devamı)

YEDİNCİ BÖLÜM

BAĞIMSIZ DENETİM RAPORU

I. BAĞIMSIZ DENETİM RAPORUNA İLİŞKİN OLARAK AÇIKLANMASI GEREKEN HUSUSLAR

31 Aralık 2022 tarihi itibarıyla ve aynı tarihte sona eren döneme ait düzenlenen konsolide olmayan finansal tablolar Güney Bağımsız Denetim ve Serbest Muhasebeci Mali Müşavirlik A.Ş. (A member firm of Ernst&Young Global Limited) tarafından sınırlı denetime tabi tutulmuş olup 13 Şubat 2023 tarihli bağımsız denetim raporu konsolide olmayan finansal tabloların önünde sunulmuştur.


II. BAĞIMSIZ DENETÇİ TARAFINDAN HAZIRLANAN AÇIKLAMA VE DİPNOTLAR

Bulunmamaktadır.



Bu rapor geri dönüştürülmüş kağıttan üretilmiştir.

Produced by Tayburn
Tel: (90 212) 227 04 36
www.tayburnkurumsal.com



www.pashabank.com.tr

