

GÜÇ, GÜVEN, GELECEK



 **PASHA Bank**

Faaliyet Raporu 2018



Faaliyet Raporu 2018

GENEL BİLGİLER

- 10 Olağan Genel Kurul Toplantısı Gündemi
- 12 PASHA Bank'ı Geleceğe Taşıyacak Değerler
- 13 Vizyon ve Misyon
- 14 Özet Finansal Göstergeler
- 16 PASHA Bank'ın Tarihsel Gelişimi ve Kilometre Taşları
- 18 PASHA Bank Ortaklık Yapısı
- 20 PASHA Grubu Hakkında
- 22 2018 Yılına Genel Bakış ve 2019 Yılı Beklentilerimiz
- 24 Yönetim Kurulu Başkanı'nın Mesajı
- 28 Genel Müdür'ün Mesajı
- 32 PASHA Bank'ın 2018 Yılı Faaliyetleri

YÖNETİME VE KURUMSAL YÖNETİM

UYGULAMALARINA İLİŞKİN BİLGİLER

- 38 Üst Yönetime İlişkin Bilgiler
- 42 Denetçilerin Görev Süreleri ve Mesleki Deneyimleri
- 42 Yönetim Kurulu Komiteleri, Yönetim Kurulu ve Komite Üyelerinin Toplantılara Katılımı Hakkında Bilgiler
- 48 Yönetim Kurulu Komitelerinin Çalışma Esasları
- 49 Dönem İçinde Yapılan Esas Sözleşme Değişiklikleri
- 50 Genel Kurul'a Sunulan Özet Yönetim Kurulu Raporu
- 51 İnsan Kaynakları Uygulamaları
- 54 Kâr Dağıtım Politikası
- 54 Banka'nın Dahil Olduğu Risk Grubu İle Yapılan İşlemler
- 55 Destek Hizmeti Alınan Kuruluşlara İlişkin Bilgiler
- 56 Banka Faaliyetlerine İlişkin Önemli Gelişmeler
- 57 Çıkar Çatışmalarını Önlemek İçin Alınan Tedbirler
- 58 Kurumsal Yönetim Uyum Raporu ve Bilgi Formu
- 77 Bağımsızlık Beyanı
- 80 Sorumluluk Beyanı
- 81 Yıllık Faaliyet Raporuna İlişkin Uygunluk Görüşü

FİNANSAL BİLGİLER VE RİSK YÖNETİMİNE İLİŞKİN

DEĞERLENDİRMELER

- 82 Denetim Komitesinin İç Sistemlerin İşleyişine İlişkin Değerlendirmeleri
- 85 Mali Bünye, Kârlılık ve Borç Ödeme Gücüne İlişkin Değerlendirmeler
- 86 Risk Yönetimi Politikaları
- 87 Derecelendirme Kuruluşlarınca Verilen Notlara İlişkin Bilgiler
- 87 Beş Yıllık Döneme İlişkin Konsolide Olmayan Özet Finansal Bilgiler

YIL SONU FİNANSAL RAPORU

- 89 1 Ocak-31 Aralık 2018 Hesap Dönemine Ait Bağımsız Denetim Raporu, Konsolide Olmayan Finansal Tablolara ve Finansal Tablolara İlişkin Dipnotlar

İLETİŞİM BİLGİLERİ



Geleceğe güçlü ve güvenli bakış

PASHA Bank olarak, Türkiye-Azerbaycan-Gürcistan arasındaki ticaretin gelişimine katkı sağlamayı ana amacımız olarak görüyoruz.

Potansiyeli yüksek bu 3 ülkedeki fırsatları değerlendirmek isteyen müşterilerimize, doğru yön göstermek için sürekli yenileniyoruz.

Değerlerimizle, yeni bir geleceğe ve daha büyük hedeflere doğru yol alıyoruz.



TÜRKİYE

AZERBAIJAN

GÜRCİSTAN

ÜÇ ÜLKEYİ BİRBİRİNE BAĞLAYAN GÜÇ

*PASHA Bank olarak,
hem Türkiye’de hem
de Azerbaycan ve
Gürcistan’ın dahil
olduğu üçgende
büyümek isteyen
kurumsal müşterilerimize
sürdürülebilir bankacılık
hizmeti vermek üzere
yola çıktık. Tarihimizden
gelen yakın ilişkileri
finansal bağlarla daha
da güçlendirmek, Türkiye,
Azerbaycan ve Gürcistan
arasındaki bölgesel
ticaretin gelişimine katkı
sağlamak için çalışıyoruz.*



HER GEÇEN GÜN ARTAN GÜVEN

*Her geçen gün
bilinirliğimiz ve
ortaya koyduğumuz
performansla bize
duyulan güven sürekli
artıyor. İş yapmaya
yönelik yeteneklerimiz
sürekli gelişirken, sonuçlar
rakamlara yansıyor. Ürün
çeşitliliğimizle birlikte
toplam varlıklarımızı, kredi
ve aktif büyüklüğümüzü
daha yüksek noktalara
taşıyoruz.*





YENİ ZİRVELER VE HEDEFLENEN GELECEK

2018, yeni stratejik dönemimizin başıydı. Yeni stratejik dönemin sonu olan 2020'de hızla büyüyen iş modelimizle yeni zirveler hedefliyoruz. Bankamızın tüm stratejik amaçları, ana performans göstergelerinde iki haneli büyümeyi sağlamak, güvenilir bir iş ortağı olarak bölgesel ekonomik ilişkileri desteklemek yönündedir.

OLAĞAN GENEL KURUL TOPLANTISI GÜNDEMİ

1. Açılış; Toplantı Başkanı Seçimi ve toplantı tutanağının imzalanması hususunda Başkan'a yetki verilmesi,
2. Yönetim Kurulu ve Banka Yıllık Faaliyet Raporunun, Finansal Tabloların ve Bağımsız Denetim Raporunun özetinin okunması, 2018 yılı hesap dönemine ilişkin Faaliyet Raporunun ve Finansal Raporun müzakere edilerek onaylanması,
3. Yönetim Kurulu'nun teklifi üzerine 2018 yılı bilançosunun görüşülmesi, 2018 yılı kâr/zararı ile ilgili teklifin müzakeresi ve karar alınması,
4. Yıl içinde boşalan Yönetim Kurulu Üyeliği pozisyonuna Türk Ticaret Kanunu'nun 363. maddesi uyarınca Yönetim Kurulu tarafından yapılan atamanın Genel Kurul onayına sunulması,
5. 2018 yılı hesap dönemi içinde görev yapan Yönetim Kurulu Üyelerinin 2018 yılı faaliyetlerinden dolayı ayrı ayrı ibra edilmeleri,
6. Yönetim Kurulu üye sayısının belirlenmesi, Yönetim Kurulu Üyelerinin seçimi ve görev sürelerinin belirlenmesi; Sermaye Piyasası Kurulu'nca düzenlenen Kurumsal Yönetim İlkelerinin 4.4.7. İlkesi gereğince, Yönetim Kurulu Üyeleri'nin Banka dışında aldığı görevler ve gerekçesi hakkında ortaklara bilgi sunulması,
7. Yönetim Kurulu üyelerinin huzur hakkı ve ücretlerinin tespit edilmesi,
8. 5411 sayılı Bankacılık Kanunu'nun yasakladığı hususlar dışında olmak şartıyla; yönetim hâkimiyetini elinde bulunduran pay sahiplerine, Yönetim Kurulu Üyeleri'ne, üst düzey yöneticilere ve bunların eş ve ikinci dereceye kadar kan ve sıhrî yakınlarına; Türk Ticaret Kanunu'nun "Şirketle işlem yapma, şirkete borçlanma yasağı" başlıklı 395. ve "Rekabet yasağı" başlıklı 396. maddeleri çerçevesinde hareket etmeleri için izin verilmesi,

9. Türk Ticaret Kanunu'nun 399. Maddesi uyarınca Banka'nın 2019 yılında bağımsız denetimini gerçekleştirecek bağımsız denetim kuruluşunun seçilmesi,
10. Çalışanlara Banka'nın 2018 yılı performansına bağlı olarak ödenecek toplam prim tutarı hakkında Genel Kurul'a bilgi verilmesi,
11. Sermaye Piyasası Kurulu'nca düzenlenen Kurumsal Yönetim İlkelerinin 4.6.2. numaralı ilkesi gereğince, Yönetim Kurulu Üyeleri'nin ve idari sorumluluğu bulunan yöneticilerin ücretlendirme esasları ve Banka Yönetim Kurulu ve üst düzey yöneticilerine 2018 yılında sağlanan huzur hakkı, ücret, prim, ikramiye, kâr payı vb. mali menfaatlerin toplam tutarı hakkında Genel Kurul'a bilgi verilmesi,
12. Sermaye Piyasası Kurulu'nca düzenlenen Kurumsal Yönetim İlkelerinin 1.3.10. İlkesi gereğince; Genel Kurul tarafından onaylanmış politika doğrultusunda hesap dönemi içinde yapılan tüm bağış ve yardımların tutarı ve yararlanıcıları hakkında Genel Kurul'a bilgi verilmesi,
13. Sermaye Piyasası Kurulu'nca düzenlenen Kurumsal Yönetim İlkelerinin 1.3.6. İlkesi kapsamında 2018 yılı içerisinde çıkar çatışmasına neden olabilecek önemli işlemler hakkında Genel Kurul'a bilgi verilmesi,
14. 28 Kasım 2012 tarihli Resmi Gazetede yayınlanan "Anonim Şirketlerin Genel Kurul Toplantılarının Usul ve Esasları ile Bu Toplantılarda Bulunacak Gümrük ve Ticaret Bakanlığı Temsilcileri Hakkında Yönetmelik" uyarınca hazırlanmış olan Banka'nın Genel Kurul çalışmalarının esas ve usullerine ilişkin kuralları içeren İç Yönergesinde gerçekleştirilen değişikliklerin Genel Kurul onayına sunulması,
15. Dilek ve öneriler; kapanış.

PASHA BANK'I GELECEĐE TAŐIYACAK DEĐERLER

DÜRÜSTLÜK

PASHA Bank felsefesinin omurgası ve temeli doğruluktur: Banka ve müşteri yönetiminde doğruluk; kamu algısında doğruluk; yasal kurumlar ile ilişkide doğruluk bankamız için esastır.

KALİTE

PASHA Bank menfaat sahiplerine karşı yüksek ürün ve hizmet kalitesini ilke edinmiştir. Bankamızın felsefesinin görünür ve somut öğesidir. PASHA Bank'a her açıdan uygun ve ölçülebilirdir. Hizmet ve ürün kalitesi, yapılan işin kalitesi, hem yatay hem de dikey olarak insanlarla olan ilişkinin kalitesidir.

İŐ BİRLİĐİ

Hem bankamız içinde hem de müşterilerimizle, stratejik varlıklar ve diğer paydaşlarla tek bir ekip olarak çalışarak başarıya ulaşabiliriz.

SORUMLULUK

Başarının ve sürdürülebilirliğin anahtarı, bankamızın amaçlarının, stratejisinin ve vizyonunun sahiplenilmesidir. Bunlara sahip olduğumuzda yeni fırsatları yakalamak ve yenilikler için açık fikirli olarak dinamik ve çevik kalabiliriz.

KÂRLILIK

Tüm değerlerimizin doğal sonucu olarak, paydaşlarımıza uzun vadede katma değer yaratmak, bankamızın finansal performansını artırmak, büyümeyi sürekli kılmak ve sürdürülebilir kârlılık için çalışıyoruz.




PASHA Bank kurumsal vizyon ve misyonundan aldığı güçle faaliyetlerini sürdürmektedir.

Vizyon

İş dünyası ve toplum için yeni ve kalıcı değerler yaratmak.

Misyon

- Müşterilerinin gücüne güç katan sınır ötesi bir banka olmak.
 - Kaliteli, yenilikçi ve çözüm odaklı hizmet anlayışıyla müşterisinin,
 - Yetkin kadrosuna yaptığı yatırımlarla çalışanlarının,
 - Sosyal ve çevresel duyarlılığı ile toplumun,
 - Sağlam finansal yapı, istikrarlı büyüme ve kârlılıkla hissedarlarının,
- bugününe ve geleceğine değer katan uluslararası bir banka olmak.



ÖZET FİNANSAL GÖSTERGELER

PASHA Bank, 2018 yılında güçlü finansal performansını korumuştur.

PASHA Yatırım Bankası A.Ş.'nin konsolidasyona tabi bir ortaklığı bulunmamakta olup, 2018 yılı faaliyet sonuçlarına ilişkin konsolide olmayan özet finansal bilgilerine aşağıdaki tabloda yer verilmiştir.

(Bin TL)	31.12.2018	31.12.2017
Nakit Değerler ve Merkez Bankası	85.111	77.573
Gerçeğe Uygun Değer Farkı K/Z'a Yansıtılan Finansal Varlıklar (Alım Satım Amaçlı Menkul Değerler)	2.787	4.943
Gerçeğe Uygun Değer Farkı Diğer Kapsamlı Gelire Yansıtılan Finansal Varlıklar (Satılmaya Hazır Finansal Varlıklar)	8.405	21.308
İtfa Edilmiş Maliyeti ile Ölçülen Finansal Varlıklar (Vadeye Kadar Elde Tutulacak Yatırımlar)	60.694	-
Bankalar ve Para Piyasalarından Alacaklar	92.636	73.616
Kredi ve Kiralama Alacakları	840.278	713.048
Bağlı Ortaklıklar	-	-
Diğer Aktifler	259.654	6.357
Toplam Aktifler	1.349.565	896.845
Alınan Krediler	460.390	341.387
Para Piyasalarına Borçlar	-	62.729
İhraç Edilen Menkul Kıymetler	318.492	181.741
Diğer Pasifler	65.026	50.381
Ödenmiş Sermaye	500.000	255.000
Kâr Yedekleri	5.655	324
Menkul Değerler Değerleme Farkları	(41)	(48)
Geçmiş Yıllar Kâr/(Zararı)	3.606	(10.677)
Net Dönem Kâr/(Zararı)	(3.563)	16.008
Toplam Pasifler	1.349.565	896.845

**Sermaye
Yeterlilik
Rasyosu**

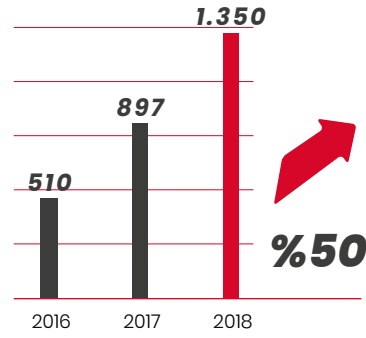
%38

PASHA Bank istikrarlı büyümesini 2018 yılında da sürdürerek aktif büyüklüğünü bir önceki yıla göre %50 artırmıştır.

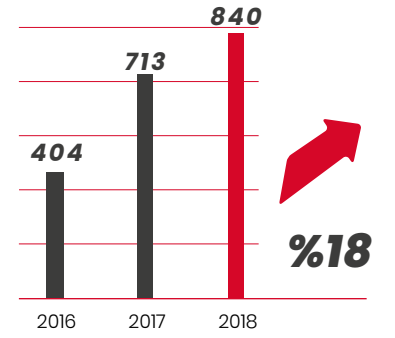
Toplam Aktifler

1,3 Milyar TL

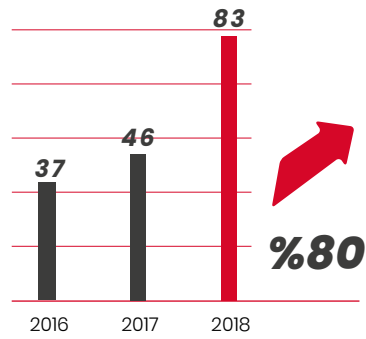
Toplam Aktifler
Milyon TL



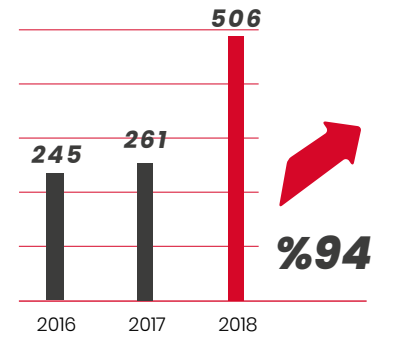
Krediler ve Kiralama Alacakları
Milyon TL (Net)



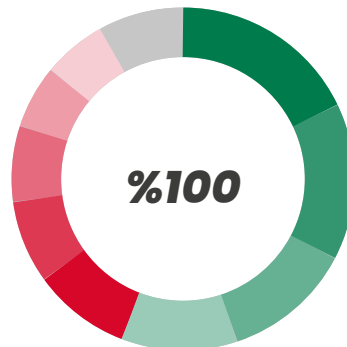

Toplam Faaliyet Geliri
Milyon TL



Özkaynaklar
Milyon TL



Kredilerin Sektörel Dağılımı
(%)



Factoring	%18
Bankacılık	%15
Taşımacılık	%12
İnşaat	%11
Holding	%9
Ticaret	%8
Elektrik, Gaz ve Su	%7
İmalat	%6
Finansal Kiralama	%6
Diğer	%8

PASHA BANK'IN TARİHSEL GELİŞİMİ VE KİLOMETRE TAŞLARI

1.276
Milyon TL

PASHA Bank, 2018'de 1.276 milyon TL'lik toplam kredi büyüklüğüne ulaşmıştır.

PASHA Yatırım Bankası A.Ş. 25 Aralık 1987'de Yatırım Bank A.Ş. unvanıyla İstanbul'da kurulmuş Türkiye'nin ilk yabancı sermayeli yatırım bankası olup, 2015 yılına kadar farklı sermaye gruplarının yönetiminde hizmet vermiştir.

Bakü merkezli bölgesel finans kuruluşu PASHA Bank OJSC'nin, çoğunluk hisselerini 2015 yılında satın almasının ardından Banka'nın yeni unvanı PASHA Yatırım Bankası A.Ş., işletme adı PASHA Bank olmuştur.

PASHA Bank, İstanbul'da bulunan genel müdürlük merkezinde faaliyetlerini yürütmekte olup şubesi bulunmamaktadır.

PASHA Bank, Türkiye-Azerbaycan-Gürcistan arasındaki ticaretin gelişimine katkı ve bölgede yatırım yapan işletmelere kaynak sağlamak, rehberlik yapmak üzere, yatırım bankacılığı ve kurumsal bankacılık ürünleriyle girişimcilere hizmet vermektedir.

1987

Yatırım Bank A.Ş. Türkiye'nin yabancı sermayeli ilk yatırım bankası olarak İstanbul'da kuruldu.

2015

Azerbaycan'ın en yüksek sermayeli özel bankası PASHA Bank OJSC, Banka'nın çoğunluk hissesini alarak hakim ortak haline geldi. Banka'nın unvanı PASHA Yatırım Bankası A.Ş. olarak değişti ve ödenmiş sermaye 255 milyon TL'ye yükseldi.

2016

Nitelikli yatırımcıya satış yöntemiyle ilk borçlanma aracı ihracı gerçekleştirildi.

2018

PASHA Holding LLC Banka'nın %49 hissedarı oldu ve ödenmiş sermaye 500 milyon TL'ye yükseldi.

2017

İlk birleşme ve satın alma işlemi gerçekleştirildi.

Azerbaycan piyasasına yönelik 5 yıl vadeli ilk Eurobond ihracı gerçekleştirildi.

İlk "Borçlanma Aracı İhracına Aracılık" işlemi gerçekleştirildi.

PASHA BANK ORTAKLIK YAPISI

500 Milyon TL

PASHA Bank'ın
ödenmiş sermayesi
500 milyon TL
olmuştur.

PASHA Bank, 255 milyon TL olan sermayesini nakden 245 milyon TL artırarak 500 milyon TL'ye çıkarmıştır.

Bankamızda %59,95 oranında dolaylı pay sahibi PASHA Holding LLC'nin Bankamızda doğrudan %49 oranında pay edinmesi 04 Mayıs 2018 tarihinde Bankacılık Düzenleme ve Denetleme Kurulunca uygun görülmüş, gerçekleştirilen sermaye artırımını sonucunda nihai hakim hissedar PASHA Holding LLC'nin Bankamızdaki doğrudan ve dolaylı toplam payı %79,57'ye yükselmiştir.

Ortağın Ticari Unvanı/Adı Soyadı	Pay Tutarı (TL)	Oran (%)
PASHA Bank OJSC	254.795.000	50,96
PASHA Holding LLC	245.000.000	49,00
Diğer	205.000	0,04
Toplam	500.000.000	100,00

Rapor tarihi itibarıyla PASHA Bank OJSC'nin ortaklık yapısında PASHA Holding LLC %60, Ador LLC %30, Arif Pashayev %10 pay sahibidir.

Banka'nın imtiyazlı hisse senedi bulunmamaktadır.

Banka'nın Yönetim Kurulu Başkan ve Üyeleri ile Genel Müdür ve Yardımcılarının Banka'da doğrudan ve dolaylı olarak sahip oldukları payları bulunmamaktadır.

PASHA Bank Ortaklık Yapısı (%)



■ PASHA Bank OJSC

%50,96

■ PASHA Holding LLC

%49,00

■ Diğer

%0,04

PASHA GRUBU HAKKINDA

PASHA Bank OJSC, 418 milyon Manat tutarındaki toplam özkaynak tutarı ile Azerbaycan'ın en yüksek sermayeli özel bankasıdır.

PASHA Bank Azerbaycan

PASHA Bank OJSC, Azerbaycan'ın önde gelen kurumsal bankalarındandır. 2007 yılında kurulmuş olup, bölgede iş yapmak isteyen hem yerel müşteriler hem de yabancı şirketlere krediler, menkul kıymetler, cari hesap ve hazine hizmetleri de dahil olmak üzere, kurumsal bankacılık hizmeti sağlamaktadır. Tarım, ulaştırma, inşaat ve perakende gibi, Azerbaycan ekonomisi için önem arz eden petrol dışı sektörleri

öncelikli desteklemektedir. Bunun yanı sıra, yerel menkul kıymetler piyasasında, piyasa yapıcısı olarak hareket eden ilk banka olup, müşterilerine aracılık hizmeti sağlamaktadır. PASHA Bank OJSC, müşterilerine uluslararası bankalar ve finans kuruluşlarıyla iş birliği içerisinde dış ticaretin finansmanı ile ilgili geniş bir finansal ürün yelpazesi sunmaktadır.

PASHA Bank OJSC ayrıca mevduat, kredi ve finansal planlama dahil olmak üzere, 2011'den itibaren Yüksek Net Varlıklı Bireylere özel bankacılık hizmetleri sunmaktadır.

PASHA Bank OJSC, Bakü'deki genel merkezi ve altı şubesinde sekiz farklı milliyetten yaklaşık 760 kişi ile hizmet vermektedir. Banka, bölgenin en faal pazarları olan Bakü, Tiflis ve İstanbul arasında her geçen gün büyüyen ticaret ve yatırım akışını kolaylaştırmaya yönelik birbirine bağlı bankacılık faaliyetlerinin yaratılması vizyonu ile hareket etmektedir.

Banka, ilk bağlı ortaklığı olan PASHA Bank Gürcistan'ı 2013 yılında açmıştır.

PASHA Bank OJSC, bir uluslararası finansal dergi olan EMEA Finance tarafından 2011, 2012 ve 2013 yıllarında "Azerbaycan'ın En İyi



**4,7
Milyar
Manat**

PASHA Bank OJSC'nin aktif büyüklüğü 4,7 milyar Manat'a ulaşmıştır.



Yatırım Bankası" ve 2013 yılında da Europe Banking Awards kuruluşu tarafından verilen "Avrupa'nın En İyi Kurumsal Sosyal Sorumluluk (KSS) Programı" ödülünü kazanmıştır. İlave olarak, World Finance dergisi 2013 yılında PASHA Bank Özel Bankacılık Birimi'ne "Azerbaycan'ın En İyi Özel Sektör Bankası" ödülünü vermiştir. PASHA Bank, BNE anketinde 2012 yılının "Azerbaycan'ın En İyi Bankası" olmuş ve 2014-2015 yıllarında, EMEA Finance Europe Banking Awards tarafından "Azerbaycan'ın En İyi Bankası" ödülleriyle ödüllendirilmiştir ve 2014 yılında Commerzbank AG tarafından Azerbaycan'ın ticaret finansmanı dalındaki en aktif banka olması sebebiyle "Ticaret Ödülü" verilmiştir. 2016 yılında Global Finance tarafından Azerbaycan'ın en iyi bankası ve en iyi bankacılık grubu seçilmiş ve yine 2016 yılında World Finance tarafından "En İyi Ticari Banka" ilan edilmiştir.

PASHA Bank 2017 yılında Euromoney dergisi tarafından "Azerbaycan'ın En İyi Bankası" ödülüne layık görülmüştür.

EMEA Finance, PASHA Bank'ı "Azerbaycan'ın En İyi Bankası", "Azerbaycan'ın En İyi Yatırım Bankası" seçmiş ve Banka, Avrupa Bankacılık ödülleri çerçevesinde "CEE&CIS Ülkelerinde Kurumsal Sosyal Sorumluluk Sahibi Banka" olarak ödüllendirilmiştir.

Yine 2017 yılında Global Finance Dergisi'nce Azerbaycan'ın En İyi Bankası olarak ilan edilmiştir.

2018 yılında PASHA Bank'a Global Finance tarafından "En İyi Özel Banka", "Azerbaycan'ın En İyi Bankası", World Finance tarafından "SAP", "Azerbaycan'ın En İyi Ticari Bankası" ve Banker tarafından "Yılın Bankası" ödülü verilmiştir.

Son olarak Banka, Azerbaycan Merkez Bankası ve Azerbaycan Bankacılar Birliği'nin yıllık değerlendirmesinde gayri nakdi ödemeler konusunda "Lider Banka" olarak seçilmiştir.

2018 yılında uluslararası kredi derecelendirme kuruluşları Standard & Poor's Ratings tarafından, uzun dönem için "BB-" ve kısa dönem için "B", Fitch Ratings tarafından ise uzun dönem için "B+" ve kısa dönem için "B" notları verilmiştir.

PASHA Bank OJSC, Azerbaycan'da büyük bir yatırım holding grubu olan ve aynı zamanda sigorta, gayrimenkul geliştirme, inşaat, turizm ve diğer alanlarda önemli varlıklara sahip olan PASHA Grubu'nun bir parçasıdır.

PASHA Bank OJSC, 418 milyon Manat tutarındaki toplam özkaynak tutarı ile Azerbaycan'ın en yüksek sermayeli özel bankası olmanın yanı sıra 4.696 milyon Azerbaycan Manat'lık aktif büyüklüğü ile de en büyük 3 banka arasında yer almaktadır.

PASHA Bank OJSC, büyüyen müşteri tabanı ile uzun vadeli, destekleyici ilişkiler kurma ve geliştirmeye kararlıdır. Dürüstlük, Kalite ve Kârlılık temel değerleri üzerine

inşa edilen, en yüksek uluslararası şeffaflık ve hizmet düzeyinde bankacılık hizmetleri sunmayı amaçlamaktadır.

PASHA Bank Gürcistan

PASHA Bank OJSC'nin bağlı ortaklığı olan PASHA Bank Gürcistan, kurulduğu 2013 yılından beri faaliyetlerini büyük ve orta boy şirketlere kurumsal bankacılık ve yatırım bankacılığı ürünleri sunarak sürdürmektedir. 31 Aralık 2018 tarihi itibarıyla aktif büyüklüğü 327 milyon Lari'ye ulaşmış ve Gürcistan'da kurumsal ve yatırım bankacılığı alanlarında önemli bir oyuncu haline gelmiştir.

Banka Gürcistan'ın önde gelen şirketlerine finansman sağlamanın yanında finansal danışmanlık hizmeti de sunmaktadır. Ayrıca farklı sektörlerdeki firmaların sendikasyonlarına katılım ve/veya liderlik etme konusunda uzmanlaşmıştır. Gürcistan'da bugüne dek gerçekleştirilmiş en büyük birleşme ve satın Alma işleminde, PASHA Grubu kurumları arasında ilk defa yapılan iş birliği çerçevesinde, PASHA Bank Türkiye ile birlikte ikinci en büyük katılımcı olarak yer almıştır.

2018 ^(*)	PASHA BANK AZERBAIJAN ('000 AZN)	PASHA BANK GÜRCİSTAN ('000 GEL)
Net Kâr	77.057	3.849
Krediler	1.320.893	188.766
Aktif Toplamı	4.695.717	326.922

(*) Denetimden geçmemiş

2018 YILINA GENEL BAKIŞ VE 2019 YILI BEKLENTİLERİMİZ

ABD-Çin arasında tırmanan ticaret savaşları başta Avrupa Birliği olmak üzere hem Türkiye'yi hem de diğer ülke ekonomilerini yakından etkilemiştir.



2019 yılında Fed, faiz kararlarıyla piyasaları şekillendirecek.

2018 yılı küresel anlamda risklerin arttığı bir yıl olarak kayda geçmiştir. Bu risk artışına paralel olarak gelişen fiyatlamaların etkisiyle dünya genelinde sert dalgalanmalar görülmüştür. ABD-Çin arasında tırmanan ticaret savaşları başta Avrupa Birliği olmak üzere hem Türkiye'yi hem de diğer ülke ekonomilerini yakından etkilemiştir. Brexit konusunun hâlâ sonuçlanmamış olması ve İtalya bütçe krizinin etkileri başta Avrupa borsaları olmak üzere, Euro ve Pound üzerinde baskıyı arttırmıştır. Oluşan arz fazlası, petrol fiyatlarında ise sert düşüşleri beraberinde getirmiştir.

ABD Merkez Bankası Fed, resmi olmayan güçlü açıklamaların sonucunda sene başında oluşan üç faiz artış beklentisine karşın yıl içinde dört kez faiz artışı yapmıştır. Ancak yılın son çeyreğinden itibaren ABD ekonomisinin 2019 yılında resesyona karşı karşıya kalabileceği endişeleri ile Fed'in tavrının yumuşamaya başladığı gözlemlenmiştir. Aralık ayındaki son toplantıda, üyelerin 2019 yılı için iki faiz artışı beklentisi bulunmaktadır. Piyasa oyuncuları ise ABD'deki büyüme endişeleri kaynaklı olarak sadece bir faiz artışı

ile yetinmek zorunda kalacağını öngörmektedirler.

Avrupa Merkez Bankası (ECB), varlık alım programını kademeli olarak azaltmaya devam ederken beklentiler ECB'nin faiz artışlarına ancak 2019 yılının sonlarına doğru başlayabileceği şeklinde oluşmaktadır. Ancak ABD'nin ithalat ürünlerine uygulamayı planladığı ek vergiler, Avrupa'nın ihracatının ve büyümesinin üzerinde baskı yaratabilecektir. Brexit konusunun sorunsuz bir şekilde çözümlenememesi ve İtalya'nın bütçe hedefini tutturamaması halinde ise ECB'nin faiz adımları için 2020 yılını bekleyebileceği öngörülebilir.

Türkiye ekonomisi ise gerek küresel ticaret savaşları gerek içeride yaşanan politik ve jeopolitik risklerin yeniden fiyatlanmasıyla hareketli bir yıl geçirmiştir. Döviz kurlarının yukarı yönlü ani hareketleri enflasyon üzerinde baskı oluştururken, Türkiye Cumhuriyet Merkez Bankası (TCMB) fiyat istikrarını korumak için faizlerde beklentilerin üzerinde artış yapmış ve fonlama faizini %24'e kadar yükseltmiştir. Eylül ayından itibaren diplomatik ilişkiler tekrar rayına

oturmuştur. Gerek Yeni Ekonomi Programı'nda alınan kararların ivedilikle hayata geçirilmeye başlanması gerekse TCMB'nin sıkı para politikası duruşunu kararlılıkla koruması, öncelikle kurlarda geri çekilmeyi, ardından da enflasyonda gerilemeyi ve faizlerde düşüşü beraberinde getirmiştir. Enflasyon 2018 yılını %20,30 seviyesinde kapatmıştır. Yılın ilk yarısında görülen yüksek büyümenin ardından döviz kurundaki ve faizlerdeki yükselişlerle birlikte iç talepteki düşüş, yatırımların azalması ve sanayi sektörünün katkısının zayıflamasıyla Türk ekonomisindeki büyüme ivme kaybetmiştir. Tüm bu gelişmeler neticesinde 2018 yıl sonu itibarıyla büyümenin %3 civarında olması beklenmektedir.

2019 yılının ilk yarısında Türk ekonomisinin, Yeni Ekonomi Programı'nda da dile getirilen, dengelenme dönemini devam ettirmesi öngörülmektedir. Hiç kuşkusuz ekonomik veriler açısından en önemli gösterge enflasyon olacaktır. Vergi indirimleri, hükümet teşvikleri ve baz etkisinin de desteğiyle yılın ikinci yarısından itibaren enflasyonda düşüş eğilimi ile birlikte büyümenin tekrar yukarı yönlü toparlanmaya başlayacağı

YENİ EKONOMİ PROGRAMI'NDA ALINAN KARARLARIN İVEDİLİKLE HAYATA GEÇİRİLMESİ KURLARDA VE ENFLASYONDA GERİLEMİYİ HIZLANDIRMIŞTIR.

düşünülmektedir. 2019 yıl sonu enflasyonunun %14-15 aralığında ve büyümenin %1,5-2 bandında oluşması beklenmektedir. Dünya ticaret savaşlarının 2019 yılının da ana gündem maddelerinden biri olması beklenmektedir. Brexit, Çin ekonomisi, petrol fiyatları, Avrupa Birliği ve ABD'deki büyüme verileri küresel piyasalar tarafından yakından takip edilecektir. Yurt içinde ise jeopolitik riskler ve Mart ayındaki yerel seçimlerin sonuçlarının piyasalar üzerindeki etkileri, ekonomik gidişatı belirleyecektir. Türk ekonomisinin geçtiğimiz yıla nazaran daha dengeli bir seyir izlemesi beklenmektedir.

%14-15 Enflasyon Beklentisi

*Enflasyon 2018 yılını
%20,30 seviyesinde
kapatmıştır.*

YÖNETİM KURULU BAŞKANI'NIN MESAJI

PASHA Bank'ın, dinamik bir piyasa oyuncusu olarak, piyasanın üzerinde bir hızla büyümesini sürdürdüğünü söyleyebilmekten büyük onur duyuyoruz.



Değerli Paydaşlarımız,

Türkiye ekonomisi, mevcut ekonomik performansın ülkenin potansiyel büyümesiyle uyumlaştırılması yolunda ilerlemektedir. Bir yandan ekonomideki yeniden dengeleme dengesizlikleri iyileştirirken, diğer taraftan jeopolitik taraftaki azalan gerilim, ekonomik aktiviteye ilave itici güç sağlamaktadır. Genel olarak, makro ekonomik çerçeve hem hükümetin yeniden dengeleme önlemleriyle hem de büyüme yanlısı politikalarıyla desteklenmektedir ve büyümenin, sürdürülebilir ekonomik momentumun kritik bir faktörü olduğu düşünülmektedir.

Türkiye ekonomisinin yeniden dengelendiği, kurdaki düşüşün ardından ekonomide dış dengenin iyileştiği ve yaşanan TL devalüasyonu sonrası iç talebin yeni fiyatlara uyum sağladığı açıkça görülmektedir. Yeni Ekonomi Programı'nın açıklanması, Merkez Bankası'nın politika faizi oranını artırması, siyasi taraftaki iyileşmeler; kurda istikrarın

Jalal Gasimov
Yönetim Kurulu Başkanı

sağlanması ve hatta Türk Lirası'nın değer kazanması sonucunu doğurmuştur. Endüstriyel üretim, gayri safi milli hasıladaki büyüme, işsizlik gibi faaliyet göstergeleri de dahil olmak üzere bazı temel ekonomik faktörlerde kötüye gidiş yaşanacağı aşikar olsa da, hükümetin proaktif politika izleme konusundaki istekliliği ve Türkiye piyasasının dinamizmi, göreceli olarak kısa bir süre içinde yeniden ilerleme kaydedilmesi olasıdır.

Bankacılık sistemi, zor ve çetin zamanlara rağmen, genel bankacılık sistemi riskleri kabul edilebilir seviyelerde sürdürmeyi ve kârlılığı iki basamaklı seviyede korumayı başarmıştır. Ancak, ekonomideki genel yavaşlamanın bankacılık sisteminin performans göstergelerine yansıdığı da gerçektir. Yine de, son verilere göre sistemin toplam aktifleri 2017 yıl sonuna oranla %18 artarak 3.843 milyar TL'ye ulaşmıştır. Aynı eğilim, büyüme oranı ve tutarının sırasıyla %14 ve 2.385 milyar TL olduğu kredi portföyünde de kaydedilmiştir.

BANKA'NIN TOPLAM VARLIKLARI 1.350 MİLYON TL DÜZEYİNE ULAŞMIŞTIR.

Gelenek haline geldiği üzere PASHA Bank'ın, dinamik bir piyasa oyuncusu olarak, piyasanın üzerinde bir hızla büyümesini sürdürdüğünü söyleyebilmekten büyük onur duyuyoruz. Genel olarak, iş yapmaya yönelik ana yeterliliklerin oluşturulmasıyla başlamak üzere Banka'nın insan kaynağı potansiyelinin artırılmasına varıncaya kadar dahili yeteneklerin güçlendirilmesi için yapılan sürekli yatırımlar, stratejik getirisini, bu zorlu zamanlarda yön bulma yeteneği şeklinde tezahür etmiştir.

Sonuç olarak, Banka'nın toplam varlıkları geçen yıl sonuna göre %50 artarak 1.350 milyar TL düzeyine ulaşmıştır. Toplam varlıkların %62'sini oluşturan nakit kredi ve kiralama alacakları portföyümüz %18 artarak 840 milyar TL düzeyini yakalamıştır. Risk yönetimi

yapımızın etkinliğinin ve Banka'nın izlediği ihtiyatlı kredi politikasının bir sonucu olarak takipteki kredileri bilançomuzda düşük seviyede tutma başarısı gösterilmiştir. Kredi politikasının esnek bir şekilde yeniden gözden geçirilmesinin, kredi tahsis politikalarının makroekonomik ortamın güncel gerçeklerine göre düzenlenmesinin Banka'nın genel risk yaklaşımının bir parçası olduğunun altını çizmek gerekir. Bankamıza ve ülke ekonomisine olan güvenin bir göstergesi olarak, Banka ödenmiş sermayesi nakden 245 milyar TL artırılarak 500 milyar TL'ye çıkarılmıştır. Buna ilave olarak, ileride genel müdürlük binası olarak kullanılmasını planlanan yatırım amaçlı bir gayrimenkul satın alınmıştır.

YÖNETİM KURULU BAŞKANI'NIN MESAJI

Bankamıza ve ülke ekonomisine olan güvenin bir göstergesi olarak, Banka ödenmiş sermayesi nakden 245 milyon TL artırılarak 500 milyon TL'ye çıkartılmıştır.

500
Milyon TL
Ödenmiş Sermaye

2018 yılı Banka'nın yatırım bankası olarak faaliyetlerine devam etmek, kaldıraç oranını yükseltmek, kârlılığını artırmak ve çeşitlendirmeyi sağlamak üzere oluşturduğu yeni 2020 stratejisinin ilk yılı olmuştur. Stratejik hedeflere ulaşmak için, Banka'nın bilançosunu hızla büyütmesi gerekmektedir. Yeni strateji döneminin sonu olan 2020'de, proje finansmanı, sat ve geri kirala ve nakit ve gayrinakit krediler ile hızlı büyüyen bir iş modeli öngörülmektedir. Bankamızın tüm stratejik hedefleri ve inisiyatifleri, ana performans göstergelerinde iki haneli büyümeyi sağlamak, verimlilik ve kârlılık ölçütlerinde hızlı bir şekilde referans değerlere ulaşmak, güvenilir bir iş ortağı olarak bölgesel ekonomik ilişkileri desteklemek yönündedir. Genel olarak değerlendirildiğinde, Banka'nın belirlenen stratejisi, sadece etkileyici performans sonuçlarını kapsamakla kalmayıp, ek olarak, gayesini

Banka ve hissedarlarından alan piyasaya tamamen farklı değer önerileri sunulması konusuna da odaklanmaktadır.

Stratejiyi başarıyla uygulamak üzere, özellikle çalışanlarımızın gelişimi, bilgi teknolojileri, risk yönetimi, kredi yönetimi, fon sağlama, yetenek edinimini vb. içeren gerekli yetenekleri kazanmak için dahili kapasitemize önemli yatırımlar yapacağız. Toplamda, odak sektörlerle dair çeviklik ve bilgi birikiminin Banka'nın ustalaşması gerektiği ve farklılaştığı yetenekleri olması beklenmekte olup risk yönetimi, kredi yönetimi, fon sağlama, yetenek edinimi buna direkt örneklerdir. Banka tarafından risk yönetimi kapasitesinin güçlendirilmesine yönelik girişimlerin, mevcut piyasa zorlukları dikkate alındığında çok koruyucu ve TFRS 9 karşılık uygulamasına geçişi sırasında destekleyici olduğunu hatırlatmak son derece önemlidir.

Bankamızın fonlama yapısını çeşitlendirmek, muhabir ağıımızı ve yatırımcı tabanımızı genişletmek için çabalarımızı sürdüreceğiz. Banka'nın aktif kalitesinin, piyasanın artan gerilim ve stresini barındıran mevcut ortamdan etkilenmemesi için, kredi riskinin yönetilmesinde ihtiyatlı yaklaşımımızı sürdüreceğiz. Müşterilerimizin ihtiyaçlarını tam olarak karşılayacak kişiye özel ürünleri ve hizmetleri sunma çabalarımızı devam ettirecek ve PASHA Bank ile müşterilerimizin bankacılık deneyimlerinin kazançlı hale gelmesini sağlayacağız.

Tüm kesimlere büyük faydalar sağlayan, karşılıklı çıkar temeline dayanan iş ilişkileri kurmaya yarayan bol kazançlı bir faaliyet ortamını, tüm menfaat sahiplerimizle paylaşacağımız günleri içtenlikle dört gözle bekliyorum. Bu vesile ile sergiledikleri profesyonel çalışmalarını için

KREDİ RİSK YÖNETİMİNDE İHTİYATLI YAKLAŞIMIMIZI SÜRDÜRECEĞİZ.

değerli çalışanlarımıza ve yönetim ekibimize, PASHA Bank'a duydukları güven için müşterilerimize ve değerli destekleri için hissedarlarımıza ve tüm iş ortaklarımıza teşekkürlerimi sunarım. Kendimize olan inancımızı ve daha iyi olma potansiyelimizi yenileyen kuşkusuz onların iyi niyetleridir.

Saygılarımla,



Jalal GASIMOV
Yönetim Kurulu Başkanı

GENEL MÜDÜR'ÜN MESAJI

PASHA Bank, başarılı stratejisi ile saygın akademik çevrelerin ilgisini çekmiş ve başarı hikayesi The Case Centre'da ve SAGE Business Cases'de vaka örneği olarak yayımlanmıştır.



H. Cenk EYNEHAN
Genel Müdür ve
Yönetim Kurulu Üyesi

Değerli Paydaşlarımız,

2015-2017 yıllarını kapsayan ilk üç yıllık strateji dönemini başarıyla tamamlayarak 2018 yılıyla birlikte ikinci 3 yıllık stratejik dönemine başlayan Bankamız, 'Dürüstlük', 'Kalite', 'İş Birliği', 'Sorumluluk' ve 'Kârlılık' değerlerini çalışma kültürü haline getirerek pek çok önemli adım ve gelişme kaydetmiştir.

Küresel ekonomide yaşanan çalkantıların bir yansıması olarak 2018 yılı, gerek ülkemiz gerek bankacılık sektörü için zor bir yıl olsa da PASHA Bank, 68,8 milyon TL brüt faaliyet kârı elde etmiş ve 1,35 milyar TL aktif büyüklüğe ulaşmıştır.

Bankamız İstanbul'un iş ve finans güzergahı üzerinde yer alan Büyükdere Caddesi'nde, Genel Müdürlük binası olarak kullanılmak üzere bir gayrimenkul satın almıştır. Türk ekonomisindeki gelişmelere paralel olarak 42,1 milyon TL maddi duran varlık değer düşüşü ve UFRS 9 gereği ayrılan 17,7 milyon TL genel karşılık etkisiyle bu yılı 3,5 milyon TL net dönem zararı ile kapatmıştır. Zorlu geçen bu yılda sermayedarlarımızın da teşvikiyle atılan bu yatırım adımı PASHA Bank'ın kalıcı bir

stratejiyle ilerlediğinin göstergesi ve aynı zamanda yeni binamıza taşınmamızla beraber PASHA Bank'ı daha da görünür kılabilecek bir gelişmedir.

PASHA Bank, "Bölgede akla gelen ilk banka" olma hedefiyle 3 yıl önce başladığı yolculukta geçtiğimiz yıl PASHA Holding LLC'nin 245 milyon TL tutarındaki doğrudan yatırımı ile ödenmiş sermayesini 500 milyon TL'ye çıkarmıştır. Bu adım ana sermayedarlarımız PASHA Bank OJSC ve PASHA Holding LLC'nin ülkemize ve Türk ekonomisine duydukları güvenin en açık göstergesidir.

Geçtiğimiz yılı ekonomik açıdan değerlendirecek olursak, küresel piyasalar ve Türk ekonomisi açısından oldukça hareketli bir yıl oldu. Hane halkı nihai tüketim harcamaları ve kamu harcamalarının desteğiyle yılın ilk yarısında %6 büyüyen Türk ekonomisinin, yılın ikinci yarısından itibaren büyüme hızında yavaşlama görülmeye başlandı. Erken seçimleri de geride bıraktığımız bu yılda, gerek politik gerek jeopolitik riskler döviz kurunda aşırı dalgalanmaya ve faizlerde sert yükselişlere neden oldu. Dünyada ise, likidite bolluğunda sona gelinerek merkez bankalarının faiz artışlarını sürdürmesi, ticaret savaşı endişeleri, Brexit gelişmeleri, İran yaptırımları, Avrupa'da görülen protestolar, petrol fiyatlarındaki sert düşüşlerle birlikte çalkantılı bir yıl geçirdik.

TCMB'NİN SIKI PARA POLİTİKASI DURUŞUNA 2019 YILINDA DA DEVAM ETMESİNİ BEKLİYORUZ.

Eylül ayından itibaren TCMB'nin öngörülenin üzerinde yaptığı faiz artışı, uluslararası diplomatik ilişkilerde normalleşme yönünde olumlu adımlar atılması ve Yeni Ekonomi Programı'nın açıklanarak programda belirtilen aksiyonların hızla hayata geçirilmesi neticesinde faizlerde ve döviz kurlarında geri çekilmeler yaşandı. Ancak bozulan dengeler hem enflasyon hem büyüme üzerinde toparlanmanın biraz daha zaman alacağını gösteriyor. Türkiye ekonomisinin son çeyrekte beklenen gerilemeyle beraber 2018 yılını %3 civarında bir büyüme ile tamamlamış olacağını öngörüyoruz. Gelecek yıl için enflasyon beklentimiz %14-15 bandında oluşurken, TCMB'nin fiyat istikrarı hedefi doğrultusunda sıkı para politikası duruşuna 2019 yılında da devam etmesini bekliyoruz. Bankacılık sektörü kredi büyüme hızında son dönemde görülen yavaşlamanın önümüzdeki yıl tekrar ivme kazanmasını ve tekrar %10 civarında kredi büyümesine ulaşabileceğini düşünüyorum.

Bu öngörüler ve finansal veriler ışığında PASHA Bank'ın, önümüzdeki yıllarda da büyümesini sürdüreceğinden, hedefine kararlı bir şekilde ulaşacağından kuşku yoktur. Zira önceki dönemde Banka'nın elde ettiği başarı ve kaydettiği gelişmeler de bunun açık bir göstergesidir.

Bankamız, 2017 yılında Azerbaycan'da yabancı bir kurum olarak gerçekleştirdiği ilk Eurobond ihracının üzerine 2018 yılında ikinci Eurobond ihracını gerçekleştirmiştir. 3 yıl 3 ay vadeli, 25 milyon ABD dolarlık bu ikinci Eurobond ihracı ile birlikte PASHA Bank'ın Azerbaycan Sermaye Piyasaları'ndan sağladığı kaynak toplamda 50 milyon ABD dolarına ulaşmıştır. Yurtiçinde Türk Lirası cinsinden gerçekleştirdiğimiz bono ihraçları ise istikrarlı şekilde devam etmektedir.

PASHA Bank'ın elde ettiği başarıların uluslararası akademik çevrelerce de teyit edilmiş olması göğsümüzü kabartan bir başka unsurdur. PASHA Bank'ın stratejisini içeren vaka yayınları, İsviçre'nin

GENEL MÜDÜR'ÜN MESAJI

PASHA Bank olarak 2018 yılı, kendimize ayna tuttuğumuz, iç iletişim çalışmalarına ağırlık verdiğimiz bir yıl oldu.



68,8
Milyon TL
Brüt
Faaliyet
Kârı

üniversitelerarası veri tabanı DIVA'ya kaydedilerek; dünyada 500'den fazla partneri bulunan ve 40 yılı aşkın süredir faaliyet gösteren bağımsız bir vaka evi olan The Case Centre'da ayrıca SAGE Business Cases'de yayımlanmıştır.

PASHA Bank olarak 2018 yılında da ticari ve kültürel köprü olma misyonumuzu, faaliyet gösterdiğimiz Türkiye, Azerbaycan ve Gürcistan üçgeninde, Atlas dergisi iş birliği ile gerçekleştirdiğimiz "neighbouRoute" Bir Yol, Üç Komşu; Bakü, Tiflis, Kars projesiyle sürdürdük. Bu projede, üç ülkenin ticaretini birbirine bağlayacak Demir İpek Yolu güzergahındaki rotalar fotoğraflandı. PASHA Bank'ın dijital kanallarından da paylaşılan çarpıcı kareler, 2019 yılının ilk ayında yayımlanacak Atlas Dergisi'nde yer alacak.

2018 yılı, aynı zamanda kendimize ayna tuttuğumuz, iç iletişim çalışmalarına ağırlık verdiğimiz bir yıl oldu. PASHA Holding LLC ile birlikte gerçekleştirdiğimiz 'Miyon', 'Vizyon' ve 'Kurumsal Değerler' çalışmalarımız hepimize yol gösterici olurken; 'Dürüstlük, Kalite, İş Birliği, Sorumluluk ve

Kârlılık' değerlerini tüm PASHA Bank çalışanlarının içselleştirmesini sağladı.

Müşterilerimize en üst düzeyde hizmet verebilmek 2018 yılında iki önemli çalışma başlatmış bulunuyoruz. Bankamızın tüm süreçlerini, ilgili politika, yönetmelik, prosedür ve iş akışlarını güncelleyerek hizmet kalitemiz artırmak ve operasyonel riskleri asgariye indirmek istiyoruz.

Bir başka önemli projemiz ise çağımızın gerekliliği ve bankacılık hizmetlerinin önemli bir ayağı olan bilgi sistemlerini en üst teknoloji ile donatmaktır. Bankamızın rekabetçi gücünü artırmak ve en üst düzeyde hizmet sunabilmek için başlattığımız çalışmalarımız devam etmekte olup 2019 yılında ana bankacılık sistemimiz başta olmak üzere bilgi işlem altyapımızı yenileyeceğiz.

Küresel ölçekte, ülke ekonomisinde ve bankacılık sektöründe yaşanabilecek her türlü zorluğa rağmen PASHA Bank olarak, geçtiğimiz yıllarda olduğu gibi önümüzdeki yıl da yatırımcılarımıza finansal destek sağlamaya, yatırımlarında yol gösterici olmaya ve yatırımları teşvik etmeye; bu

vesileyle de Türkiye, Azerbaycan ve Gürcistan üçgeninde ticaretin gelişmesine destek olmaya devam edeceğiz. Hizmet ve ürünlerimizle girişimcileri ve ekonomimizi; ülkemize değer katacak yatırımlar ile uzun vadeli finansal ürünlerimiz, güçlü sermaye yapımız, birikimli insan kaynağımız ve gelişmiş alt yapımızla desteklemeyi sürdüreceğiz. Diğer taraftan ülkemize sosyal, kültürel ve eğitim alanında katkı sağlayacak kurumsal sosyal sorumluluk projelerine aynı heyecan ve istek ile yer vereceğiz.

Önümüzdeki süreçte, kurum kültürümüzü ve kurumsal değerlerimizi en doğru şekilde temsil ederek müşterilerimize hizmet vermeye devam edecek olan çalışma arkadaşlarıma, Yönetim Kurulu Üyelerimize, müşterilerimize ve sermayedarlarımıza; Bankamıza duydukları güven ve göstermiş oldukları değerli katkılardan dolayı çok teşekkür ediyorum.

Saygılarımla,



H. Cenk EYNEHAN
Genel Müdür ve
Yönetim Kurulu Üyesi

TÜRKİYE, AZERBAYCAN VE GÜRCİSTAN ÜÇGENİNDE TİCARETİN GELİŞMESİNE DESTEK OLMAYA DEVAM EDECEĞİZ.

PASHA BANK'IN 2018 YILI FAALİYETLERİ

PASHA Bank, ana hissedarları Azerbaycan'da yerleşik olan, Türkiye'de kurulu tek bankadır.

PASHA Bank, kurumsal ve yatırım bankacılığı olmak üzere iki ana alanda faaliyetlerini sürdürmekte olup kurumsal bankacılık iş kolu altında; müşterilerine yatırım ve işletme sermayesi ihtiyaçlarını karşılamak amacıyla nakdi ve gayri nakdi krediler, leasing, hazine ve dış ticaret ürünleri ile hizmet vermektedir. Yatırım bankacılığı iş kolu altında ise; proje finansmanı, yapılandırılmış finansal ürünler ve kurumsal finansman ürünlerini müşterilerine sunmaktadır.

Banka fon kaynaklarını çeşitlendirmek için sermaye piyasalarından bono tahvil ihraçları yoluyla borçlanmayı düzenli hale getirerek farklı vade ve tutarlarda kaynak sağlamayı başarmıştır. Yurt içi sermaye piyasalarındaki nitelikli yatırımcılara yapılacak ihraçların tutarı ve sayısını artırarak fon sağlamış, bunun yanında 2018 yılında da 2017 yılında olduğu gibi Azerbaycan piyasasında faaliyet gösteren nitelikli yatırımcılara uzun vadeli ABD doları cinsinden ikinci Eurobond ihracını başarıyla gerçekleştirmiştir.

PASHA Bank, butik hizmet anlayışı ve üç yıllık stratejisi doğrultusunda, müşterilerine gereken ilgiyi hızlı

ve etkili bir şekilde sunabilmek ve müşterileriyle daha derinlikli çalışabilmek amacıyla müşteri sayısını sınırlı tutmuştur. Banka bu sayede hizmet kalitesinin ve hızlı servis verme refleksinin korunacağına inanmaktadır.

Müşterilere sunulan hizmetin kalite ve hızını artırmak, kredi portföyü kalitesini istenilen seviyede tutmak amacıyla kredi derecelendirme sistemini gözden geçiren PASHA Bank, erken uyarı sistemini yapılandırmıştır.

Kişisel verilerin korunması ile ilgili süreçlerini gözden geçiren Banka, gerekli politika ve prosedürler ile uygulamalarını standart hale getirmiştir.

Bankacılık süreçlerinde verimliliğin artırılması amacıyla ana bankacılık sistemi üzerinde geliştirmeler yapmıştır. Bilgi teknolojileri altyapısında ana bankacılık uygulamaları geliştirmeleri ve COBIT süreçlerine uyumluluk prensipleri doğrultusunda; kapasite artırımı, sanallaştırma altyapısının yenilenmesi, izleme altyapısının kurulması, yedekleme ve olağanüstü durum merkezi veri iletişiminin iyileştirilmesi gibi bir dizi geliştirme projesini başarıyla tamamlamıştır.

PASHA Bank'ın ihraç ettiği borçlanma araçları %75 artarak 318,4 milyon TL büyüklüğe ulaşmıştır.

PASHA Bank, 2018 yılında İstanbul'daki Genel Müdürlük merkezinde, alanında deneyimli 52 kişilik uzman kadrosuyla faaliyet göstermiştir.

Stratejik Yönetim

Strateji fonksiyonu, Yönetim Kurulu'na bağlı Strateji ve Bütçe Komitesi yönetiminde, Finansal Planlama, Strateji ve Bütçe Birimi ile Değişim ve Proje Yönetimi Birimi'nin iş birliğinde yürütülmektedir. Bu kapsamda Banka'nın vizyonuna paralel olarak stratejik önceliklerin belirlenmesi, iş planına paralel bütçenin oluşturulması ve izlenmesi, önceliklere yönelik stratejik projelerin yönetimi ve uygulanması için PASHA Holding, Üst Yönetim ve ilgili iş birimleri ile yakın çalışmalar gerçekleştirmekte, altı ayda bir stratejik plana uyum gözden geçirilmektedir.

2017 yılında, 2018 yılı hedefleri ve bu hedeflere ulaşılması için gereken yol haritasının tanımlanması için stratejik aksiyonlar ve projeler belirlenmiş, böylelikle tüm birimlerin Banka'nın stratejik öncelikleri doğrultusunda aksiyon almaları sağlanmıştır. Pazarlama, kurumsal iletişim, insan kaynakları ve bilgi teknolojileri stratejileri oluşturulmuştur.

Yıl boyunca, Banka'nın müşterilerine ve çalışanlarına yönelik süreçlerinin değişen ihtiyaçlara cevap verecek şekilde yeniden tasarlanması gibi önemli konularda projeler yürütülmüştür.

PASHA BANK, TÜRKİYE'DE MANAT (AZN) VE LARİ (GEL) PARA CİNSİNDEN İŞLEM YAPABİLEN TEK BANKADIR.

İş süreçlerinin dijital ortama taşınması çalışmalarına devam edilmiştir.

Müşterilere verilen hizmetin kalite ve hızını artırmak, kredi portföyü kalitesini istenilen seviyede tutmak amacıyla kredi risk derecelendirme sistemi stratejiye uygun olarak gözden geçirilmiştir, yazılım geliştirme çalışmaları devam etmektedir.

Daha etkin izleme sistemlerinin kurulması amacıyla erken uyarı kriterleri gözden geçirilmiştir, sistemsel uyarı mekanizmalarının kurulması çalışmaları yapılmaktadır.

Hazine Yönetimi

Hazine Birimi, piyasalardaki gelişmeleri çok yakından izleyerek ve başta likidite riski ile fiyat riski olmak üzere olası tüm riskleri göz önüne alarak PASHA Bank'ın varlık ve yükümlülüklerini yasal otoritelerin koyduğu düzenlemelere bağlı olarak etkin şekilde yönetmekten sorumludur. Yönetim Kurulu tarafından belirlenen risk

limitleri doğrultusunda organize olmuş pazarlarda ve bankalararası piyasalarda kâr amaçlı alım satım işlemleri de gerçekleştiren Hazine Birimi, oldukça dalgalı bir seyir izleyen 2018 yılını, birimin hedeflerinin üzerinde bir kârla kapatmayı başarmıştır.

PASHA Bank, müşterilerinin ihtiyaçları doğrultusunda hizmet verirken hazine ürünlerini de artan miktarda kullanmaktadır. Forward ve swap gibi türev ürünleri rekabetçi fiyatlama larla müşterilerine sunmakta ve müşterinin ihtiyaçları doğrultusunda oluşturduğu yapılandırılmış ürünleriyle riskten korunmalarına yardımcı olmaktadır. PASHA Bank'ın ihraç ettiği bonoların yanı sıra Borsa İstanbul'da işlem gören diğer sermaye piyasası araçlarının alım satımına aracılık ederken, uzun vadeli Türk lirası ve yabancı para cinsinden repo işlemleri ile de müşterilere yatırımları konusunda destek olmaktadır. Piyasa gelişmelerini özetleyen günlük bültenler ve gün

PASHA BANK'IN 2018 YILI FAALİYETLERİ

PASHA Bank'ın temel bankacılık ilkeleri "Butik Hizmet", "Sürekli Gelişim", "Müşteri Sadakati" ve "Bölgesel Oyuncu" kavramları üzerine inşa edilmiştir.

PASHA Bank'ın öncelikli hedefi yüksek müşteri memnuniyeti ve sadakati sağlamaktır.

içindeki bilgilendirmeler ile yurt içi ve yurt dışındaki müşterilere de destek vermekte, Türkiye finansal piyasalarındaki gelişmeleri ve fırsatları anlık olarak PASHA Bank Azerbaycan ve Gürcistan'daki araştırma birimlerine ileterek hedef bölgede yerel finansal ürünlerin pazarlanmasına rehberlik etmektedir.

Hazine Birimi, 2019 yılında da Banka'nın risk yönetimi stratejisi ile uyumlu olarak, başta likidite ve fiyat riski olmak üzere tüm riskleri en etkin şekilde yönetmeyi hedeflemektedir. Yerli ve yabancı kurumsal müşterilerine sunduğu yapılandırılmış ürünleri geliştirmeyi, Türkiye'deki sermaye piyasası ürünlerini Azerbaycan ve Gürcistan'daki potansiyel müşterilere sunarak müşteri çeşitliliğini ve kârlılığını artırmayı planlamaktadır.

Kurumsal Bankacılık Faaliyetleri

PASHA Bank'ın temel bankacılık ilkeleri "Butik Hizmet", "Sürekli Gelişim", "Müşteri Sadakati" ve "Bölgesel Oyuncu" kavramları üzerine inşa edilmiştir.

"Butik Hizmet" ilkesi: Banka iş ortağı olarak gördüğü müşterilerine geleneksel çözümler sunmanın dışında çözüm odaklı ve çok yönlü butik hizmet vermeyi ve müşterileri ile etkin, sürdürülebilir ve verimli ilişkiler kurmayı kendisine ilke edinmiştir.

"Sürekli Gelişim" ilkesi: Kurumsal yönetim anlayışı ve sürekli gelişim ilkesini benimseyen Banka, finans sektöründeki güncel gelişmeleri yakından takip etmekte, hizmet altyapısını geliştirerek müşterilerinin ihtiyaçlarını doğru tespit edip onlara özel çözümler sunmaktadır. PASHA Bank'ın amacı her geçen gün artan rekabet koşulları ile Dünya ve Türkiye ekonomisinde yaşanan hızlı değişim sonucunda müşterilerinin gelecekte ortaya çıkacak ihtiyaçlarını öngörmek ve onlara en uygun finansman alternatiflerini yaratmaktır. Banka'nın buradaki prensibi karşılıklı kazanç sağlayabilmektir.

"Müşteri Sadakati" ilkesi:

Banka'nın öncelikli hedefi yüksek müşteri memnuniyeti ve sadakati sağlamaktır. Bunun içindir ki PASHA Bank'ın ana prensibi müşterileri iyi tanıyarak, her zaman ilkeli davranmak ve güvene dayalı müşteri ilişkisi yaratmaktır.

“Bölgesel Oyuncu” ilkesi:

Bankamız, ana hissedarları Azerbaycan’da yerleşik olan, Türkiye’de kurulu tek bankadır. Azerbaycan’ın önde gelen grupları arasında yer alan ortaklarından aldığı güç ve Gürcistan’da faaliyet gösteren bağlı ortaklığı ile sağlanan iş birliği fırsatı sayesinde Banka, Türkiye’de operasyon yürüten Azerbaycan ve Gürcistan menşeli firmalara bankacılık ürünleri ile hizmet vermektedir. Ayrıca Türkiye’de manat ve lari para cinsinden işlem yapabilen tek banka olma özelliğini taşımaktadır.

Müşterilerine bu ilkeler çerçevesinde hizmet sunan PASHA Bank, 2018 yılında piyasalarda gelişen ekonomik konjonktüre paralel olarak iş ortaklarına destek vermeye ve büyümesini kontrollü bir şekilde sürdürmeye devam etmiştir. 2018 yılında yaşanan ekonomik gelişmeler paralelinde Banka’nın yoğunlaştığı bankacılık işlemleri; nakit ve gayri nakdi krediler, proje finansmanı, sendikasyon kredileri, bölgesel ticaretin finansmanına yönelik işlemler ve forfaiting işlemleri olmuştur.

PASHA Bank, “Türkiye-Azerbaycan-Gürcistan” üçgeninde iş yapmak isteyen firmalar nezdinde “akla ilk gelen banka” olma hedefini her geçen yıl işlem hacmini ve çeşitliliğini artırarak sürdürmektedir. Bu hedef doğrultusunda Banka’nın yenilikçi çözüm arayışı ve girişimleri devam etmekte olup, 2019 yılında da bu alandaki faaliyetlerini arttırarak sürdürmesi hedeflenmektedir.

Leasing (Sat ve Geri Kirala)

PASHA Bank, firmaların bilançolarının aktifinde bulunan gayrimenkulleri Sat ve Geri Kirala yolu ile ekspertiz değeri

üzerinden belirlenen bedel karşılığı devralarak, müşterilerine ihtiyaçları olan finansman kaynağını sağlamaktadır.

Forfaiting

PASHA Bank, 2018 yılında müşterilerinin, ithalatçının bankası tarafından garanti edilmiş akreditif, senet, poliçe vb. enstrümana bağlanmış henüz vadesi gelmemiş ihracat işlemlerinden doğan alacaklarını gayrikabili rücu olarak satın alarak müşterilerine kaynak sağlamış ve bu alanda yaklaşık 106 milyon TL’lik hacim yakalamıştır.

Proje Finansmanı & Sendikasyon Kredileri

2018 yılı, PASHA Bank’ın proje finansmanı alanında aktif rol oynadığı, Azerbaycan ve Gürcistan’daki yatırımların finansmanına yönelik sendikasyon kredilerinden pay aldığı bir yıl olmuştur. Banka 2018 yılı içerisinde toplam 66 milyon TL’lik proje finansmanı ve 61 milyon TL’lik sendikasyon kredisine kaynak sağlamıştır.

Banka nezdinde proje finansmanına konu öncelikli sektörlerin başında enerji ve madencilik sektörleri gelmekle birlikte proje özelinde tüm sektörler 2019 yılında da değerlendirilmeye devam edecektir.

Proje finansmanı ve sendikasyon kredileri, piyasa koşulları göz önünde bulundurularak 2019 yılında da Banka’nın büyüme hedeflediği öncelikli alanlardan biri olmaya devam edecektir.

Bölgesel Ticaretin Finansmanı

PASHA Bank ana hissedarı PASHA Bank Azerbaycan’ın ülkedeki en büyük özel sermayeli bankalarından biri olmasının sağladığı avantaj ve PASHA Bank Gürcistan’ın ülkedeki

bilinirliği ile bölgede ihracat yapan müşterilerinin satışlarını artırmayı ve Türkiye-Azerbaycan-Gürcistan arasındaki dış ticaret hacminin artmasında rol almayı hedeflemiştir. Bu yönde aktif pazarlama faaliyetlerini hızla sürdüren Banka, 2018 yılında işlem hacmini artırmıştır. Banka, müşterilerinin satışlarından doğan vadeli alacaklarını, PASHA Grubu bünyesinde garanti altına alıp gereken finansman desteğini de sağlayarak bu üç ülkeyi kapsayan bölgede bir ilki gerçekleştirmektedir.

PASHA Bank, 2019 senesinde de vizyonu doğrultusunda piyasa koşulları paralelinde yatırımın ve ticaretin finansmanının yanı sıra yeni ürünlerin takibine ve geliştirilmesine devam edecektir.

Finansal Kurumlar ve Yatırımcı İlişkileri Hizmetleri

Finansal Kurumlar ve Yatırımcı İlişkileri Bölümü, muhabir ağını genişleterek ilave nakdi ve gayri nakdi limitler oluşturmak suretiyle PASHA Bank’ın aracılık ettiği dış ticaret işlemlerindeki ve bankalar arası hazine işlemlerindeki artışa katkı sağlamaya devam etmiştir.

Ayrıca dış ticaret ve hazine işlemlerine paralel olarak yeni yabancı para birimlerinde muhabir bankalarda hesap açılışları gerçekleştirilmiş olup, PASHA Bank müşterilerinin başta manat, lari ve ruble gibi farklı para birimlerinde döviz transferlerine aracılık edilmektedir.

PASHA BANK'IN 2018 YILI FAALİYETLERİ

PASHA BANK, yatırım bankacılığı faaliyetleri kapsamında, kurumsal müşterilerine “borçlanma aracı ihracına aracılık” hizmetlerini gerçekleştirerek, kaynak sağlanmasına aracılık etmiştir.

Finansal Kurumlar ve Yatırımcı İlişkileri Bölümü 2019 yılında da bankanın büyüyen yapısına katkı sağlamaya devam edecektir.

Yatırım Bankacılığı ve Aracılık Hizmetleri

PASHA Bank, konusunda lider kurumsal şirketlere, ihtiyaç duydukları finansmana erişim konusunda en optimal model ile “Birleşme ve Satın Alma” başlığı altında hizmet vermektedir. Danışmanlık hizmetleri, şirketlerin ihtiyaçları doğrultusunda finansal & stratejik ortaklıklara ve varlık alım-satımına aracılık etmek şeklinde gerçekleşmektedir.

Banka, yatırım bankacılığı faaliyetleri kapsamında, kurumsal müşterilerine “borçlanma aracı ihracına aracılık” hizmetlerini gerçekleştirerek, kaynak sağlanmasına aracılık etmiştir.

PASHA Bank, fonlanma kaynaklarını çeşitlendirme stratejisi çerçevesinde, 2016 yılının Ekim ayından itibaren bono ve tahvil ihraçları gerçekleştirmektedir. 2018 yılında da farklı vadelerde ve artan miktarlarda borçlanma araçları ihracını sürdüren Banka, müşterilerinin ihraçlarına da aracılık ederek finansal kaynak sağlamalarında rol almıştır.

Bugüne kadar konvansiyonel borçlanma araçları ihracı aracılığıyla sermaye piyasalarından kendi ve müşterilerinin ihtiyaçları doğrultusunda fon sağlayan PASHA Bank, alternatif enstrümanlar yoluyla finansman kaynaklarını çeşitlendirme stratejisi çerçevesinde, 2019 yılında sukuk ihracı ile farklı yatırımcılardan fon sağlamayı planlamaktadır.

PASHA Bank, 2015 yılında Sermaye Piyasası Kurulu'ndan aldığı izin ile; İşlem Aracılığı Faaliyeti, Portföy Aracılığı Faaliyeti, En İyi Gayret Aracılığı Suretiyle Halka Arza Aracılık Faaliyetleri ve Sınırlı Saklama Hizmeti faaliyetlerinde bulunmaya yetkilidir.

Değişim ve Proje Yönetimi

PASHA Bank, 2018-2020 Strateji Planı doğrultusunda, müşterilerine daha kaliteli hizmet sunabilmek için iş süreçlerini iyileştirmiştir. Kredi sürecinde etkin bir “karar aracı” tasarımının geliştirilmesi amacıyla ve karar alma süresinin en aza indirgenmesini sağlamak üzere, Kredi Risk Derecelendirme Modeli ve Erken Uyarı Sistemleri oluşturulmuş, yazılım geliştirmeleri tamamlanmıştır.

Stratejik planlama ve izleme sürecinin geliştirilmesi ve yapılandırılması için Grupta ve finansal iştiraklerde süreci tanımlama ve dokümanete etmeye yönelik çalışmalara başlanmıştır.

Gruba bağlı finansal iştiraklerin ortak ve verimli bir raporlama yapısı kullanması için Risk Yönetimi ile Finansal Planlama, Bütçe ve Raporlama Birimleri çalışmalarını tamamlamıştır.

İş sürekliliği süreçleri PASHA Bank'ın büyüyen yapısı, ürün ve hizmetlerine göre yeniden gözden geçirilmiş, uluslararası olarak kabul edilmiş olan ISO22301:2012 standardına uygun olarak düzenlenmiş; ilgili politika, prosedür ve planlar güncellenmiş ve geliştirilmiştir.

PASHA Bank'ın ana bankacılık sisteminin iyileştirilmesi ve süreçlerin dijital bankacılık altyapısına taşınması için yıl boyunca alternatif çözümler üzerinde test ve boşluk analizi çalışmaları gerçekleştirilmiştir. 2019 yılında yapılacak sistem geliştirmesi için bu ihtiyaçlara uygun planlamalar yapılmıştır. PASHA Bank müşterilerine daha hızlı, kaliteli hizmet verebilmek, operasyonel riski minimize etmek ve verimliliği sağlamak amacıyla modern teknolojik altyapı ve dijital süreçlere yatırım yapmaya devam edecektir.

2018 yılında yasal otoritelerin raporlama ve entegrasyon taleplerine cevaben; Bankacılık İşlem Kayıtları (BIK) Rehber 1.5 Raporu, Gün İçi Likidite Formlarının düzenlenmesi, "Türk Parası Kıymetini Koruma Hakkında 32 Sayılı Karar Değişikliği" sonucu yabancı para kredilerin ve döviz gelirlerinin anlık olarak Risk Merkezi'ne

bildirimi ve sorgulanması, reeskont kredilerinde raporlama değişiklikleri, Risk Merkezi kredi limit, kredi risk raporlamalarında ve uygulamalarında geliştirmeler, e-defter yapısında değişiklikler, TFRS 9 kapsamında değişiklikler için 12 adet yasal proje uygulamaya alınmıştır.

OECD ülkelerinin vergi mukimliği için Ortak Raporlama Standardı'na (CRS) göre Gelirler İdaresi Başkanlığı'na raporlama için geliştirmeler yapılmıştır.

Banka'nın kurumsal web sitesi, yeni ürün ve hizmetler ile Grup standartlarına göre yeniden düzenlenerek hizmete alınmıştır.

Bilgi Teknolojileri ve Güvenliği

Bilgi Teknolojileri ve Güvenliği Birimi organizasyonel yapısı, Banka'nın gelişen ihtiyaçları ve büyüme eğilimi doğrultusunda yeniden düzenlenmiş ve yeni çalışanların katılımı ile güçlendirilmiştir.

Güvenlik Duvarı Uygulaması güçlendirilmiş, güvenlik ve siber tehdit risklerini minimize etmek için gerekli sızma testleri gerçekleştirilmiş, bu testlerde kritik seviyede hiçbir bulguya rastlanmamış, sonuçlara göre altyapısal güçlendirme çalışmalarına devam edilmiştir. Kurum içi bilgi güvenliği farkındalık eğitimleri tüm çalışanlara verilmiştir.

Temel büyüklükler açısından PASHA Bank'ın sektörden aldığı paylar aşağıda gösterilmiştir;

Milyon TL	Sektör*	Banka	Banka Payı
Toplam Aktifler	3.867.135	1.350	%0,03
Özkaynak	421.185	506	%0,12
Nakdi Krediler	2.394.740	840	%0,04

*Kaynak: BDDK

2018 yılında alınan aksiyonlarla, 2017'da gerçekleştirilen Banka Bilgi Sistemleri ve Bankacılık Süreçleri Denetimleri, 2018'de gerçekleştirilen COBIT denetimleri kapsamında, Önemli Kontrol Eksikliği ve Kayda Değer Kontrol Eksikliği bulgusu bulunmamaktadır.

Bilgi güvenliği politikaları güncel değişikliklere ve tehditlere uyumlu olarak geliştirilmiştir. Bilgi teknolojileri yönetim süreçleri sürekli gözden geçirilerek geliştirilmekte ve bu alanda verimlilik çalışmaları yapılmaktadır.

Bilgi teknolojileri altyapısında ana bankacılık uygulamaları geliştirmeleri ve COBIT süreçlerine uyumluluk prensipleri doğrultusunda; veri saklama ve işleme kapasite ve performansının artırılması, ağ ve sistem altyapısının izlenmesi ve raporlama araçlarının geliştirilmesi, yedekleme ve Olağanüstü Durum Merkezi veri iletişiminin iyileştirilmesi için çalışmalar 2018 yılında da yeni yatırımlarla devam etmiştir. 2019 yılında, bilgi teknolojilerinin geliştirilmesine yönelik yatırımlara devam edilecektir.

ÜST YÖNETİME İLİŞKİN BİLGİLER

Yönetim Kurulu



Jalal Gasimov
Yönetim Kurulu
Başkanı

Jalal Gasimov lisans eğitimini Azerbaycan Ekonomi Üniversitesi Ekonomi Bölümünde tamamlamış, Azerbaycan Yüksek Diploması Koleji'nde, Uluslararası Ekonomik İlişkiler alanında lisansüstü derecesini ve Warwick Business School'da MBA derecesini almıştır.

Bankacılık kariyerine 1999 yılında İlbank OJSC, Azerbaycan'da başlayan Jalal Gasimov, 2002-2003 yılları arasında özel sektör kuruluşlarında finans alanında çeşitli pozisyonlarda, 2003-2004 yılları arasında Azpetrol Oil Company'de Finans Direktörü, 2004-2006 yılları arasında Azpetrol Holding'de Yönetim Kurulu Başkan Vekili, 2006-2007 yılları arasında McKinsey & Company Moskova ofisinde danışman olarak görev almıştır. 2007-2015 yılları arasında sırasıyla Bank of Baku'de CEO, CRA Group şirketlerinde Finans Direktörü, Unibank'da CEO ve İcra Kurulu Başkanlığı da dahil olmak üzere üst düzey yöneticilik görevlerinde bulunmuştur. 2015 yılında Bankacılık Grup Başkanı ve CEO Vekil olarak katıldığı PASHA Holding bünyesinde 17 Ekim 2016 tarihinden itibaren CEO Baş Vekilliği görevini yürütmektedir. Gasimov, aynı zamanda Azerbaycan'da PASHA Sigorta ve PASHA Hayat'ın, JSC PASHA Bank Gürcistan'ın Yönetim Kurulu Üyesi, Kapital Bank OJSC'nin Yönetim Kurulu Başkanıdır.

PASHA Bank Türkiye'ye 17 Ağustos 2015 itibarıyla Yönetim Kurulu Üyesi olarak katılmış olup 31 Mart 2017 tarihinden bu yana Yönetim Kurulu Başkanı olarak görev yapmaktadır.

Bankacılık ve işletmecilik dallarında iş tecrübesi 20 yıldır.



Farid Mammadov
Yönetim Kurulu
Başkan Vekili

Farid Mammadov, lisans eğitimini Bakü, Sosyal Yönetim ve Siyasal Bilgiler Enstitüsü'nde Siyaset Bilimi alanında tamamlamış, Azerbaycan Cumhuriyeti Kamu Yönetimi Akademisi'nden, Siyaset Bilimi alanında yüksek lisans derecesi almıştır.

Bankacılık kariyerine 1999 yılında United Credit Bank CB'de Krediler Sorumlusu olarak başlayan Farid Mammadov, 2001- 2010 yılları arasında Bank of Baku OJSC'de Krediler Bölümü Direktörü ve son olarak CEO Vekili olarak görev yapmıştır. 2012 yılında PASHA Holding bünyesinde Risk Direktörü olarak görev yapmaya başlamış ve mevcut görevi ile birlikte PASHA Bank OJSC'de Yönetim Kurulu Üyeliğini Haziran 2013'e kadar sürdürmüştür. Bu tarihten Şubat 2017'ye kadar Kapital Bank OJSC'de CEO Baş Vekili olarak görev yapmıştır. Şubat 2017'den bu yana PASHA Holding CEO Vekili ve İş Kolları Grubu Direktörü olarak görev yapmaktadır. Azerbaycan'da PASHA Sigorta, PASHA Hayat ve Kapital Bank OJSC'de Yönetim Kurulu Üyesi, JSC PASHA Bank Gürcistan'da Yönetim Kurulu Başkanı'dır.

Farid Mammadov, 31 Mart 2017 tarihinden bu yana PASHA Bank Türkiye'de Yönetim Kurulu Başkan Vekili olarak görev yapmaktadır.

Bankacılık ve işletmecilik dallarında iş tecrübesi 20 yıldır.



Taleh Kazimov
Yönetim Kurulu
Üyesi

Lisans eğitimini 2000-2004 yılları arasında Azerbaycan Teknik Üniversitesi'nde otomasyon kontrolleri ve bilgisayar mühendisliği alanında tamamlamış, 2006 yılında Azerbaycan Devlet Petrol Akademisi'nde işletme alanında yüksek lisans derecesi almıştır. 2010 yılında London Business School, 2012 yılında Harvard Business School yönetici eğitim programlarını başarıyla tamamlamıştır.

2004-2006 yılları arasında CJSC Bank Standard bünyesinde hazine, muhasebe, bütçe planlama ve kredi politikaları bölümlerinde uzman ve yönetici olarak görev yapmıştır. 2007 yılına kadar Ernst & Young firmasında denetçi olarak görev yapan Taleh Kazimov, Ocak 2007-Temmuz 2007 dönemi içerisinde Enformasyon Analiz Ajansı "FinEko" adlı kuruluşun genel müdürlüğünü yapmıştır.

Risk Yönetimi Bölümü Müdürü olarak PASHA Bank OJSC Azerbaycan'da Temmuz 2007 tarihinde görev yapmaya başlayan Taleh Kazimov, Bankadaki görevlerini Ağustos 2009 tarihinden itibaren Hazine Direktörü, 07 Aralık 2011 tarihinden itibaren Yönetim Kurulu Üyesi olarak sürdürmüş olup, 1 Temmuz 2015 itibarıyla CEO ve İcra Kurulu Başkanı olarak görev yapmaktadır.

Taleh Kazimov, aynı zamanda Azerbaycan'da bulunan Amerikan Ticaret Odası'nda (AmCham) Yönetim Kurulu Üyesi'dir.

Taleh Kazimov, 31 Mart 2015 tarihinden bu yana PASHA Bank Türkiye'de Yönetim Kurulu Üyesi olarak görev yapmaktadır.

Bankacılık ve işletmecilik dallarında iş tecrübesi 17 yıldır.



Shahin Mammadov
Yönetim Kurulu Üyesi

Yönetim Kurulu Üyesi Shahin Mammadov, Azerbaycan Devlet Ekonomi Üniversitesi'nden muhasebe ve denetim alanında 2002 yılında lisans diplomasını, 2004 yılında da yüksek lisans diplomasını almıştır. Son olarak, 2010 yılında Azerbaycan Cumhuriyeti Bilim Akademisi'nde ekonomi dalında doktora yapmıştır. 2017 yılı Temmuz ayında Harvard Business School Liderlik Geliştirme Programından (Yönetici Eğitimi Programı) mezun olmuştur. Yapı Kredi Bank Azerbaycan'da (eski Koçbank JSB Azerbaycan) muhasebeci olarak başladığı iş hayatını, terfi ederek Baş Muhasebeci Vekili olarak sürdürmüştür, 2005 yılında denetim şirketi Deloitte & Touche LLC'ye denetçi olarak katılmış ve takip eden yıllarda Denetim Müdürü pozisyonuna terfi etmiştir.

2009 yılında PASHA Bank Azerbaycan Genel Müdürlüğü'nde finansal yönetim bölümü direktörü olarak göreve başlayan Shahin Mammadov, 2011 yılında İcra Kurulu Üyesi olmuştur. 2013 yılında iş geliştirme fonksiyonunu yönetmek üzere PASHA Bank Gürcistan İcra Kurulu'na katılmıştır. 2014 Temmuz ayında PASHA Bank Gürcistan'da İcra Kurulu Başkanı ve CEO olarak görevlendirilmiştir.

2018 Ocak ayında PASHA Holding İş Destek Direktörü ve CEO Vekili pozisyonuna atanmıştır. Shahin Mammadov, 1 Mart 2018 tarihinde PASHA Bank Azerbaycan'da Yönetim Kurulu Üyesi ve 30 Mayıs 2018 tarihinde PASHA Bank Gürcistan'da Yönetim Kurulu Üyesi olmuştur. Aynı zamanda, Azerbaycan'da PASHA Hayat ve PASHA Sigorta'da Yönetim Kurulu Üyesi'dir.

Shahin Mammadov 2014 yılından bu yana Tescilli Ruhsatlı Muhasebeciler Birliği (ACCA) Üyesi'dir.

Shahin Mammadov, 31 Mart 2015 tarihinden bu yana PASHA Bank Türkiye'de Yönetim Kurulu Üyesi olarak görev yapmaktadır.

Bankacılık ve işletmecilik dallarında iş tecrübesi 16 yıldır.



Kamala Nuriyeva
Yönetim Kurulu Üyesi

Kamala Nuriyeva, 1998 yılında Azerbaycan Western Üniversitesi'nde bankacılık alanında lisans eğitimini, 2002 yılında Azerbaycan Devlet Ekonomi Üniversitesi'nde finans alanında işletme yüksek lisansı programını onur diploması ile tamamlamıştır.

Profesyonel kariyerine Postbank OJSC bünyesinde BT uzmanı olarak başlamış ve yedi yıl içinde Krediler Bölümü Başkanlığına yükselmiştir.

Azerbaycan'ın çeşitli bölgelerindeki zirai sanayiinin geliştirilmesi kapsamında TACIS programı altında kurulan Kırsal Yatırım Fonuna 2003 yılında katılarak Krediler Sorumlusu ve aynı yıl içinde Unibank OJSC'de Kur ve Piyasa Riskinden sorumlu Hazine Kontrolörü olarak görev almıştır. 2004- 2005 yılları arasında McDermott Caspian Contractors şirketinde Azeri Merkezi Açıkdeniz platformlarının üretim ve kuruluşunda maliyet kontrolü uzmanı olarak görev yapmıştır. 2005- 2007 yılları arasında Bank of Baku, OJSC'de Muhasebe işlemlerinden ve Yönetim Raporlamasından sorumlu CFO Vekili olarak görev yapmıştır.

PASHA Bank'taki kariyerine 2007 yılında iç denetçi olarak başlamış ve 2010 yılından itibaren Risk Bölümü Başkanlığı görevini yürütmüştür. 2011 yılında PASHA Holding bünyesinde Grup iç denetçisi olarak görev yapmaya başlamış ve PASHA Bank'ın Denetim Komitesi Başkanlığı görevine getirilmiştir. 2013 yılında PASHA Holding bünyesinde Grup Risk Yönetimi Başkanı olarak görevlendirilmiştir. Kapital Bank OJSC Azerbaycan'da Yönetim Kurulu Üyesi ve Risk Yönetimi Komitesi Başkanı, PASHA Bank Gürcistan'da Risk Yönetimi Komitesi Üyesi'dir.

Kamala Nuriyeva, 25 Kasım 2016 tarihinden bu yana PASHA Bank Türkiye'de Yönetim Kurulu Üyesi olarak görev yapmaktadır.

Bankacılık ve işletmecilik dallarında iş tecrübesi 22 yıldır.



Meriç Uluşahin
Bağımsız
Yönetim Kurulu
Üyesi

Meriç Uluşahin, Boğaziçi Üniversitesi Ekonomi Bölümü'nden mezun olmuştur.1987 yılında Akbank T.A.Ş.'de başladığı iş hayatını, 1990-2000 yılları arasında Demirbank A.Ş. hazine biriminde sürdürmüştür, 2002 yılında girdiği Şekerbank T.A.Ş.'de, birçok üst düzey görevde yer aldıktan sonra, 2008'de Genel Müdür olarak atanmıştır. Mart 2008-Mart 2014 döneminde Şekerbank T.A.Ş.'de Genel Müdür ve Yönetim Kurulu Üyeliği, Nisan 2014-Mart 2016 döneminde ise Alternatif Bank A.Ş.'de Genel Müdür ve Yönetim Kurulu Üyeliği görevlerinde bulunmuştur. Ekim 2016'dan bu yana KentBank d.d. Hırvatistan Yönetim Kurulu Başkanı ve Mart 2017 itibarıyla Türkiye Finans Katılım Bankası A.Ş. Yönetim Kurulu Üyesi'dir.

Meriç Uluşahin, 31 Mart 2017 tarihinden bu yana PASHA Bank Türkiye'de Bağımsız Yönetim Kurulu Üyesi olarak görev yapmaktadır.

Bankacılık ve işletmecilik dallarında iş tecrübesi 32 yıldır.

ÜST YÖNETİME İLİŞKİN BİLGİLER

Yönetim Kurulu



Ebru Oğan Knottnerus^(*)
Bağımsız Yönetim Kurulu Üyesi

Orta Doğu Teknik Üniversitesi İşletme Bölümü mezunudur. 1991 yılında başladığı bankacılık kariyerini çeşitli özel sektör banka ve kuruluşlarında; önemli bölümü risk yönetimi uzmanlığı olmak üzere iç denetim, iç kontrol, finansal kontrol, planlama ve bütçe, MIS Raporlama, çeşitli sistem yazılım uygulamaları ve proje yönetimi alanlarında yönetici ve üst düzey yönetici olarak sürdürmüştür.

T. Garanti Bankası A.Ş.'de 2001-2003 yılları arasında İştirakler Risk Yönetimi Müdürü, 2003-2018 yılları arasında Banka ve İştiraklerinin Risk Yönetimi Faaliyetlerinden Sorumlu Risk Yönetimi Başkanı görevlerinde bulunmuştur. Ayrıca, 2002 yılından bu yana kurucu üyesi olduğu Risk Yöneticileri Derneği'nde, Yönetim Kurulu Üyesi ve Yönetim Kurulu Başkanı olarak görev yapmıştır.

Ebru Oğan Knottnerus, 02 Temmuz 2018 tarihinden bu yana PASHA Bank Türkiye'de Bağımsız Yönetim Kurulu Üyesi olarak görev yapmaktadır ve 31 Aralık 2018 tarihinden itibaren eşzamanlı olarak PASHA Bank Gürcistan Yönetim Kurulu Üyeliği görevini yürütmektedir.

Bankacılık ve işletmecilik dallarında iş tecrübesi 28 yıldır.



Adnan Aykol
Bağımsız Yönetim Kurulu Üyesi

Marmara Üniversitesi Siyasal Bilimler Fakültesi'nde lisans eğitimi tamamlamıştır. Bankacılık kariyerine T. Garanti Bankası A.Ş. Teftiş Kurulu'nda başlamıştır. 1985-1989 yılları arasında İktisat Bankası T.A.Ş.'de Müfettiş, 1989-2002 yılları arasında Demirbank T.A.Ş.'de Kredilerden sorumlu Genel Müdür Yardımcısı olarak görev yapmış ve HSBC Bank A.Ş. tarafından gerçekleştirilen satın alma sonrasında bu bankada görevini Risk Kontrol Bölümü'nden sorumlu Grup Başkanı olarak 2008 yılına kadar sürdürmüştür. 2008-2010 yılları arasında Bank Pozitif A.Ş.'de Kredilerden sorumlu Genel Müdür Yardımcısı, 2012-2013 yılları arasında Alternatif Bank A.Ş.'de Yönetim Kurulu Üyesi görevlerinde bulunmuştur.

Adnan Aykol, 20 Ağustos 2013 tarihinden bu yana PASHA Bank Türkiye'de Bağımsız Yönetim Kurulu Üyesi olarak görev yapmaktadır.

Bankacılık ve işletmecilik dallarında iş tecrübesi 39 yıldır.



H. Cenk Eynehan
Genel Müdür ve Yönetim Kurulu Üyesi

Hollanda Erasmus Üniversitesi'nde Ekonomi alanındaki ön lisans ve Amerika Birleşik Devletleri Monroe College'de İşletme alanındaki lisans eğitiminin ardından, Koç Üniversitesi İşletme yüksek lisansını (Yönetici-MBA) tamamlamıştır.

Bankacılık kariyerine 1994 yılında DHB Bank (Nederlands) N.V'de başlamış ve 2001 yılına kadar çeşitli yönetim ve iş geliştirme pozisyonlarında görev almıştır. İş hayatına 2002-2004 yılları arasında yönetici ortak olarak reel sektörde devam eden H. Cenk Eynehan, 2005-2010 yılları arasında Şekerbank T.A.Ş.'de çeşitli bölümlerde yöneticilik yapmıştır. 2011-2013 yılları arasında Ekspo Faktoring A.Ş.'de Pazarlama ve Satıştan sorumlu Genel Müdür Yardımcılığı görevinde bulunmuştur.

H. Cenk Eynehan, 02 Ağustos 2013 tarihinden bu yana PASHA Bank Türkiye'de Genel Müdür ve Yönetim Kurulu Üyesi olarak görev yapmaktadır. Eylül 2015-Aralık 2018 tarihleri arasında eş zamanlı olarak PASHA Bank Gürcistan Yönetim Kurulu Üyeliği görevini yürütmüştür.

Bankacılık ve işletmecilik dallarında iş tecrübesi 25 yıldır.

^(*)Yönetim Kurulu'nun 02.07.2018 tarihli ve 63 sayılı kararına istinaden bağımsız yönetim kurulu üyeliğinden istifa eden Mesut Özdiç'in yerine görev yapmak üzere Ebru Oğan Knottnerus, 6102 sayılı Türk Ticaret Kanunu'nun 363'ncü maddesi ve Banka Esas Sözleşmesinin 12'nci Maddesine göre, Banka'nın ilk Genel Kurul Toplantısında hissedarların onayına sunulmak üzere Bağımsız Yönetim Kurulu Üyesi olarak seçilmiş ve Denetim Komitesi Başkanı olarak görevlendirilmiştir

Üst Düzey Yönetim



Ali İhsan Tokkuzun
Genel Müdür Vekili

Gazi Üniversitesi İşletme Bölümü'nde lisans eğitimini, İstanbul Teknik Üniversitesi'nde İşletme yüksek lisansını (Yönetici-MBA) tamamlamıştır.

İş hayatına 1991 yılında Esbank T.A.Ş. Teftiş Kurulu'nda başlamış, 2000 yılına kadar Teftiş Kurulu Başkan Yardımcılığı ve Esbank AG, Viyana bünyesinde çeşitli pozisyonlarda yöneticilik görevlerinde bulunmuştur. 2000-2002 yıllarında Kentbank A.Ş.'de Finansal Kurumlar ve Yurtdışı Pazarlama Grup Müdürü, 2002-2010 yılları arasında Denizbank AG, Viyana'da Genel Müdür Vekili, 2010-2012 yılları arasında SK Danube AG, Viyana'da Genel Müdür, 2012-2014 yılları arasında İstanbul Gemi İnşa San.Tic. A.Ş.'de İcra Kurulu Üyesi ve Finans Koordinatörü görevlerinde bulunmuştur.

PASHA Bank'a Haziran 2014 itibarıyla Genel Müdür Vekili olarak katılan Ali İhsan Tokkuzun, Finansal Planlama, Strateji ve Bütçe, Muhasebe ve Yasal Raporlama, Operasyon, Kredi İzleme'den sorumlu Genel Müdür Yardımcısı olarak görev yapmaktadır.

Bankacılık ve işletmecilik dallarında iş tecrübesi 28 yıldır.



Ayşe Hale Yıldırım
Genel Müdür
Yardımcısı

Ayşe Hale Yıldırım, lisans eğitimini İstanbul Üniversitesi, İktisat Bölümü'nde tamamlamıştır.

Bankacılık kariyerine 1998-2004 yılları arasında Türk Ekonomi Bankası A.Ş.'de başlayan Yıldırım 2008 yılına kadar Finansbank A.Ş.'nin kurumsal bankacılık bölümlerinde çeşitli pozisyonlarda görev yapmış ve 2008-2013 yılları arasında Ekspo Faktoring A.Ş.'de Pazarlama Müdürlüğü ve Genel Müdür Yardımcılığı görevlerini üstlenmiştir.

PASHA Yatırım Bankası A.Ş.'ye 2013 yılında Kurumsal Pazarlama'dan sorumlu Birim Yöneticisi olarak katılan Ayşe Hale Yıldırım, 01 Ağustos 2016 tarihinden bu yana Pazarlama, Kurumsal İletişim, İnsan Kaynakları ve İdari İşler'den sorumlu Genel Müdür Yardımcısı olarak görev yapmaktadır.

Bankacılık ve işletmecilik alanındaki tecrübesi 21 yıldır.



Uğur Koç
Genel Müdür
Yardımcısı

Uğur Koç, lisans eğitimini 1993 yılında Orta Doğu Teknik Üniversitesi, Siyaset Bilimi ve Kamu Yönetimi Bölümü'nde tamamlamıştır. Bankacılık kariyerine 1993 yılında T.C. Ziraat Bankası'nda başlamış, Çukurova Demir Çelik A.Ş ve sonrasında Kentbank, Anadolubank, Finansbank olmak üzere 1996 yılından 2014 yılına kadar farklı bankalarda çeşitli pozisyonlarda görev yapmış ve 2014-2016 yılları arasında Burgan Bank'ta Kurumsal Krediler Departman Müdürlüğü görevini üstlenmiştir.

Uğur Koç, 18 Eylül 2017 tarihinden bu yana PASHA Bank Kredi Tahsis ve İstihbarat, Değişim ve Proje Yönetimi, Bilgi Teknolojileri ve Güvenliği'nden sorumlu Genel Müdür Yardımcısı olarak görev yapmaktadır. Bankacılık ve işletmecilik dallarında iş tecrübesi 26 yıldır.

İç Sistemler Kapsamındaki Birimlerin Yöneticilerinin Ad ve Soyadları, Görev Süreleri, Sorumlu Oldukları Alanlar, Öğrenim Durumları, Mesleki Deneyimleri

Adı-Soyadı	Görevi	Sorumluluk Alanı	Bankadaki Görev Süresi	Öğrenim Durumu	Mesleki Deneyim (Yıl)
Meltem Kiyak	Birim Yöneticisi	Uyum	05.05.2015-Devam Ediyor	Lisans	17
Önder Devrim Erol	Birim Yöneticisi	İç Denetim	23.05.2016-Devam Ediyor	Lisans	18
Pınar Abanoz	Birim Yöneticisi	İç Kontrol	18.12.2017-Devam Ediyor	Lisans	8
İşıl Uyar (*)	Birim Yöneticisi	Risk Yönetimi	18.01.2018-21.12.2018	Yüksek Lisans	11

(*) Risk Yönetimi Birimi Müdürü İşıl Uyar 21 Aralık 2018 tarihi itibarıyla Banka'daki görevinden ayrılmış olup rapor tarihi itibarıyla yerine atama yapılmamıştır.

DENETÇİLERİN GÖREV SÜRELERİ VE MESLEKİ DENEYİMLERİ

Banka'nın 16 Mart 2018 tarihinde gerçekleştirilen olağan genel kurul toplantısında, 5411 sayılı Bankacılık Kanunu ve 6102 sayılı Türk Ticaret Kanunu uyarınca 2018 yılı hesap dönemine ilişkin olarak Güney Bağımsız Denetim ve Serbest Muhasebeci Mali Müşavirlik A.Ş. (Ernst&Young Global Limited Üye Şirketi) bağımsız denetim kuruluşu olarak atanmıştır. Yönetim Kurulu'nun 21 Aralık 2018 tarihli ve 125 sayılı kararı ile Banka'nın 01.01.2019 – 31.12.2019 hesap dönemine ilişkin finansal tabloları ile bankacılık süreçleri ve bilgi sistemlerinin ve destek hizmeti kuruluşlarının bağımsız denetimini yapmak ve ilgili yasal düzenlemeler kapsamındaki diğer faaliyetleri yürütmek üzere Güney Bağımsız Denetim ve Serbest Muhasebeci Mali Müşavirlik A.Ş. (Ernst&Young Global Limited Üye Şirketi) ünvanlı Bağımsız Denetim Kuruluşunun bir (1) yıl süre ile yetkilendirilmesi uygun görülerek Genel Kurul onayına sunulmasına karar verilmiştir.

YÖNETİM KURULU KOMİTELERİ, YÖNETİM KURULU VE KOMİTE ÜYELERİNİN TOPLANTILARA KATILIMI HAKKINDA BİLGİLER

Yönetim Kurulu, prensip olarak en az iki aylık periyotlarda, Üyelerinin fiziki katılımıyla Banka merkezinde toplantı gerçekleştirmektedir. Mazereti olmadığı sürece tüm Yönetim Kurulu Üyeleri toplantılara katılmaktadır. Yönetim Kurulu kararları, esas sözleşmede belirtilen toplantı ve karar nisabına uygun olarak alınmaktadır. Yönetim Kurulu, dönem içerisinde Üyelerinin fiziki katılımıyla sekiz kez, telekomünikasyon aracılığıyla dört kez olmak üzere toplam 12 toplantı gerçekleştirmiş ve 138 karar almıştır.

Yönetim Kurulu Üyelerinin yıl içerisinde yapılan toplantılara ortalama katılım oranı %88 olarak gerçekleşmiş olup toplantılara katılım durumu aşağıdaki tabloda belirtilmiştir.

Toplantı Tarihleri	Toplantıya Katılan Üye Sayısı	Toplantı Yöntemi
19.01.2018	7	Elektronik Ortamda
23.02.2018	8	Fiziki Katılım
16.03.2018	8	Fiziki Katılım
18.04.2018	8	Fiziki Katılım
18.05.2018	8	Elektronik Ortamda
14.06.2018	8	Elektronik Ortamda
20.07.2018	8	Fiziki Katılım
17.08.2018	7	Fiziki Katılım
21.09.2018	8	Elektronik Ortamda
15.10.2018	8	Fiziki Katılım
23.11.2018	9	Fiziki Katılım
21.12.2018	8	Fiziki Katılım

Yönetim Kurulu tarafından verilen yetkilere uygun olarak kendi sorumluluk alanlarında karar almak, Banka politika, süreç ve uygulamalarının Yönetim Kurulu adına gözetim ve denetimini gerçekleştirmek üzere Yönetim Kurulu nezdinde Kredi Komitesi, Denetim Komitesi, Kurumsal Yönetim Komitesi, İnsan Kaynakları ve Ücretlendirme Komitesi, Strateji ve Bütçe Komitesi, Risk Yönetimi Komitesi oluşturulmuştur.

Komitelerin görev alanları ve üyeleri Yönetim Kurulu tarafından belirlenmektedir ve PASHA Bank'ın Faaliyet Raporunun yanı sıra kurumsal internet sitesinde kamuya duyurulmaktadır.

Yönetim Kurulu bünyesinde oluşturulan komitelere ilişkin bilgiler aşağıda açıklanmıştır. Yönetim Kurulu Komiteleri, dönem içinde, etkin ve mevzuatla tam uyumlu olarak çalışmalarını yürütmüş ve yaptıkları tüm çalışmalarını yazılı hale getirirerek kayıtlarını tutmuştur.

Denetim Komitesi

Denetim Komitesi, Yönetim Kurulu adına Banka'nın iç sistemlerinin etkinliğini ve yeterliliğini, bu sistemler ile muhasebe ve raporlama sistemlerinin Kanun ve ilgili düzenlemeler çerçevesinde işleyişini ve üretilen bilgilerin güvenilirliği ile bütünlüğünü gözetmek, İSEDES'in yeterliliği ve doğruluğu hakkında gerekli güvenceyi sağlayacak denetim ve kontrol sürecini oluşturmak, bağımsız denetim kuruluşları ile derecelendirme, değerlendirme ve destek hizmeti kuruluşlarının Yönetim Kurulu tarafından seçilmesinde gerekli ön değerlendirmeleri yapmak, Yönetim Kurulu tarafından seçilen ve sözleşme imzalanan kuruluşların faaliyetlerini düzenli olarak izlemek ve kanuna istinaden yürürlüğe giren düzenlemeler uyarınca konsolidasyona tâbi ortaklıkların iç denetim faaliyetlerinin konsolide olarak sürdürülmesini ve eşgüdümünü sağlamak, Bankacılık ve Sermaye Piyasası mevzuatları çerçevesinde belirlenmiş görevleri yerine getirmek amacıyla kurulmuştur. Denetim Komitesi aşağıdaki üyelerden oluşmaktadır.

Adı-Soyadı	Komitedeki Görevi
Ebru Oğan Knottnerus*	Başkan
Kamala Nuriyeva	Üye

* Ebru Oğan Knottnerus 02 Temmuz 2018 tarihli Yönetim Kurulu kararı ile PASHA Bank'daki görevinden ayrılan Mesut Özdiç yerine aynı tarih itibarıyla Denetim Komitesi Başkanı olarak atanmıştır.

Denetim Komitesi, asgari üç ayda bir olmak üzere iş ihtiyaçlarının gerektirdiği sıklıkta toplanmaktadır.

Komitenin Etkinliğine İlişkin Yönetim Kurulu Değerlendirmesi

Denetim Komitesi'nin yapısı, görev, yetki ve sorumlulukları, 11 Temmuz 2014 tarih ve 29057 sayılı Resmî Gazete'de yayımlanan Bankaların İç Sistemleri ve İçsel Sermaye Yeterliliği Değerlendirme Süreci Hakkında Yönetmelik ve diğer ilgili mevzuat hükümlerine uygun olarak belirlenmiş ve Denetim Komitesi Yönetmeliği ile yazılı olarak düzenlenmiştir. Denetim Komitesinin çalışma esasları kurumsal internet sitesinde yayımlanmıştır. Denetim Komitesi, sorumluluk alanındaki faaliyet sonuçlarını üç aylık dönemler itibarıyla düzenlediği Faaliyet Raporları ile Yönetim Kurulu'na sunmuştur.

Denetim Komitesi'nin 2018 yılı faaliyetlerine ve iç sistemlerin faaliyetlerine ilişkin değerlendirmelerine üçer aylık dönemler itibarıyla düzenlenen faaliyet raporlarında yer verilmektedir.

YÖNETİM KURULU KOMİTELERİ, YÖNETİM KURULU VE KOMİTE ÜYELERİNİN TOPLANTILARA KATILIMI HAKKINDA BİLGİLER

Denetim Komitesi dönem içerisinde, İç Kontrol, Uyum, İç Denetim ve Risk Yönetimi Birimleri tarafından hazırlanan raporları, faaliyet raporlarını, risk değerlendirme raporlarını, iç sistemler kapsamındaki birimlerin yöneticilerinin seçimini ve görev değişikliklerini, içsel sermaye değerlendirme ve stres testi çalışmalarını, destek hizmeti kuruluşlarına ilişkin teknik yeterlilik, risk analiz ve yıllık değerlendirme raporlarını, değerlendirme kuruluşlarına ilişkin yıllık değerlendirme raporlarını, bağımsız denetçinin çalışmalarını ve bağımsızlığını, bağımsız denetimden geçmiş finansal raporları, yönetim beyanını, sızma testi ve bilgi sistemleri denetim raporu bulgularına ilişkin aksiyon planlarını değerlendirmek ve karara bağlamak üzere 15 toplantı gerçekleştirmiş ve gerek toplantılarda gerekse dosya incelemek suretiyle toplam 27 adet karar almıştır.

Denetim Komitesi Başkanı, iç sistemler kapsamındaki birimlerin yöneticileri ile periyodik olarak iç sistemler birimlerinin gündemindeki konuları değerlendirmek üzere toplantılar gerçekleştirmiştir.

Denetim Komitesi, iç sistemler kapsamındaki çalışmaların sonuçları ve Yönetim Kurulu gündemine konu hususlara ilişkin almış olduğu kararlar hakkında Yönetim Kurulu Üyelerini gerçekleştiren toplantılarda bilgilendirmiş olup, Komite ve İç Sistemler kapsamındaki Birimler tarafından hazırlanan raporlar ile planları Yönetim Kurulu'nun bilgisine ve/veya onayına sunmuştur.

Kurumsal Yönetim Komitesi

Kurumsal Yönetim Komitesi, Banka'nın belirlenmiş hedefler, Bankacılık Kanunu, Sermaye Piyasası Kanunu ve bunlara istinaden çıkarılan düzenlemeler ile diğer mevzuat, ana sözleşme, banka içi düzenlemeler ve bankacılık etik kuralları doğrultusunda, tüm menfaat ve pay sahiplerinin hak ve menfaatlerini koruyacak biçimde sorumlu, adil, şeffaf ve hesap verebilir bir şekilde yönetilmesini sağlamak, Banka'nın kurumsal yönetim ilkelerine uyumunu izlemek ve gereken önerileri Yönetim Kuruluna sunmak amacı ile kurulmuştur. Kurumsal Yönetim Komitesi aşağıdaki üyelerden oluşmaktadır.

Adı-Soyadı

Komitedeki Görevi

Meriç Uluşahin

Başkan

Jalal Gasimov

Üye

Komite, faaliyetlerini Kurumsal Yönetim Komitesi Yönetmeliği çerçevesinde sürdürmektedir ve asgari yılda bir kez olmak üzere iş ihtiyaçlarının gerektirdiği sıklıkta toplanmaktadır.

Komitenin Etkinliğine İlişkin Yönetim Kurulu Değerlendirmesi

SPK Kurumsal Yönetim İlkeleri 4.3.6 no'lu ilkesine göre bağımsız sayılan Yönetim Kurulu üyelerimizin bağımsızlık kriterlerini taşıdığına dair hazırlanan "bağımsızlık beyanları" Yönetim Kurulumuzun bilgisine sunularak alınmıştır.

Komite hesap dönemi içerisinde üç adet toplantı gerçekleştirerek gündem maddelerini karara bağlamıştır.

Risk Yönetimi Komitesi

Banka'nın risk konusundaki tanımlama, değerlendirme, ölçme, kontrol, raporlama ve izleme süreçleri ve yeteneklerinin etkili, yeterli ve güvenilir olmasını sağlamak, bu hususta Yönetim Kurulu'na görev ve sorumluluklarının yerine getirilmesinde tavsiyede bulunmak ve yardımcı olmak üzere kurulmuştur.

YÖNETİME VE KURUMSAL YÖNETİM UYGULAMALARINA İLİŞKİN BİLGİLER

Etkin bir risk yönetim sisteminin oluşturulmasını teminen görevlendirilen Risk Yönetimi Komitesi, Sermaye Piyasası Mevzuatı'na ve BDDK düzenlemelerinde yer alan esaslara uygun olarak Banka'nın risk yönetimine ilişkin politika ve stratejilerini belirler; maruz kalınan kredi, piyasa, stratejik, operasyonel ve finansal tüm risk türlerini gözden geçirir, risk yönetimi strateji uygulamalarını izler ve önemli risk konularını Yönetim Kurulu'nun ilgisine sunar. Ayrıca, söz konusu risklerin Banka'nın kurumsal risk alma profiline uygun olarak yönetilmesi, karar mekanizmalarında dikkate alınması ve bu doğrultuda etkin iç kontrol sistemlerinin oluşturulması ve entegrasyonu konularında çerçevesinde tespit ettiği hususları değerlendirerek Yönetim Kurulu'na raporlar. Risk Yönetimi Komitesi aşağıdaki üyelerden oluşmaktadır.

Adı-Soyadı	Komitedeki Görevi
Kamala Nuriyeva	Başkan
Farid Mammadov	Üye
Ebru Oğan Knottnerus ¹	Üye

¹ 20 Temmuz 2018 tarihli Yönetim Kurulu kararı ile Ebru Oğan Knottnerus, PASHA Bank'daki görevinden ayrılan Mesut Özdingç yerine aynı tarih itibarıyla Risk Yönetim Komitesi Üyesi olarak atanmıştır.

Komite faaliyetlerini 23 Eylül 2016 tarihinde yürürlüğe giren Risk Yönetimi Komitesi Yönetmeliği çerçevesinde sürdürmektedir ve her üç ayda en az bir kez olmak üzere iş ihtiyaçlarının gerektirdiği sıklıkta toplanmaktadır.

Komitenin Etkinliğine İlişkin Yönetim Kurulu Değerlendirmesi

Risk Yönetimi Komitesi, üçer aylık dönemler itibarıyla düzenlediği Faaliyet Raporu ile faaliyet sonuçlarını Yönetim Kuruluna sunmuştur.

Risk Yönetim Komitesi, risk yönetimi sürecine ilişkin politikaları, prosedürleri, İSEDES çalışmalarını, aylık periyotlarda hazırlanan risk yönetimi raporlarını, Risk İştahı Beyanını ve buna konu olan konstantrasyon ve finansal kurum limitlerini, belirlenmiş limitlerde gerçekleşen aşımaları, risk limitleri dokümanını, UFRS 9'a göre ayrılacak karşılık modellerini, UFRS 9 değer düşüklüğü metodolojisini, Banka'nın sermaye artırım sürecinde risk limitlerini, kredilerin yeniden yapılandırılmasına ilişkin sınıflandırma metodolojisini, Grubun Risk Sağlık Endeksi Projesini, Banka'nın kredi politikasını, iş sürekliliği yönetim planı ile kriz yönetim planını, bilgi teknolojilerinden kaynaklanan operasyonel riskleri, imza yetkilerinin kullanımını, açık döviz pozisyonu taşıyan müşterilerin döviz duyarlıklarını ve yürütülen projeleri değerlendirmek üzere hesap dönemi içerisinde 13 kez toplantı gerçekleştirmiştir.

Toplantı Tarihi	Toplantıya Katılan Üye Sayısı	Toplantı Yöntemi
15.01.2018	3	Videokonferans
8.02.2018	3	Videokonferans
15.03.2018	3	Videokonferans
18.04.2018	3	Videokonferans
11.05.2018	3	Videokonferans
12.06.2018	3	Videokonferans
20.07.2018	2	Fiziki katılım
8.08.2018	3	Telekomünikasyon
14.08.2018	3	Telekomünikasyon
20.09.2018	3	Videokonferans
15.10.2018	2	Videokonferans
2.11.2018	3	Videokonferans
19.11.2018	3	Videokonferans

YÖNETİM KURULU KOMİTELERİ, YÖNETİM KURULU VE KOMİTE ÜYELERİNİN TOPLANTILARA KATILIMI HAKKINDA BİLGİLER

İnsan Kaynakları ve Ücretlendirme Komitesi

Bağımsız ve etkin bir ücretlendirme sisteminin sağlanması amacıyla ücretlendirme politika, süreç ve uygulamalarının Yönetim Kurulu adına gözetimini gerçekleştirmek amacıyla Bankacılık Kanunu ve Bankaların Kurumsal Yönetim İlkelerine ilişkin Yönetmelik hükümleri doğrultusunda kurulmuştur. Komitenin mevcut yapısına aşağıda yer verilmiştir.

Adı-Soyadı	Komitedeki Görevi
Jalal Gasimov	Başkan
Farid Mammadov	Üye

Komite faaliyetlerini İnsan Kaynakları ve Ücretlendirme Komitesi Yönetmeliği çerçevesinde sürdürmektedir. Komite asgari yılda bir kez olmak üzere iş ihtiyaçlarının gerektirdiği sıklıkta toplanmaktadır.

Komitenin Etkinliğine İlişkin Yönetim Kurulu Değerlendirmesi

İnsan Kaynakları ve Ücretlendirme Komitesi, 2018 yılına ilişkin olarak, Bankamızdaki ücret sistematiği hakkındaki politikaları ve uygulamaları gözden geçirmiş, Banka'nın ücretlendirme uygulamalarına ilişkin değerlendirme ve önerilerini düzenlediği rapor ile Şubat 2018'de Yönetim Kurulu'na sunmuştur.

Öte yandan, 2018 yılı kilit performans göstergelerini, 2018-2020 dönemi stratejik kilit performans göstergelerini ve 2018 yılı kilit performans göstergelerine konu hesaplama referanslarının tadilini, Bankanın prim havuzuna uygunluğunu ve çalışanlara başarı primi ödemesini, Yönetim Kurulu Üyelerine ve idari sorumluluğu bulunan yöneticilere yapılacak ödemelere ilişkin Yönetim Kurulu'na yapılacak önerileri, Banka çalışanlarına ödenen sabit ücretlere ve sağlanan yan haklara ilişkin yıllık artış oranlarını değerlendirmiştir.

Komite hesap dönemi içerisinde dört adet toplantı gerçekleştirmiştir

Strateji ve Bütçe Komitesi

Strateji ve Bütçe Komitesi, Banka'nın iş ve strateji planlarının, yıllık bütçesinin; hakim hissedar tarafından onaylanan strateji, operasyon ve bütçe yönetim süreci çerçevesine uygun olarak hazırlanması konusunda güvence sağlamak, Yönetim Kurulu'na tavsiyede bulunmak ve görev ve sorumluluklarını yerine getirirken yardımcı olmak amacıyla kurulmuştur. Strateji ve Bütçe Komitesi aşağıdaki üyelerden oluşmaktadır.

Adı-Soyadı	Komitedeki Görevi
Jalal Gasimov	Başkan
Farid Mammadov	Üye
Meriç Uluşahin	Üye
H. Cenk Eynehan	Üye

Komite faaliyetlerini 23 Eylül 2016 tarihinde yürürlüğe giren Strateji ve Bütçe Komitesi Yönetmeliği çerçevesinde sürdürmektedir ve her üç ayda en az bir kez olmak üzere iş ihtiyaçlarının gerektirdiği sıklıkta toplanmaktadır.

Komitenin Etkinliğine İlişkin Yönetim Kurulu Değerlendirmesi

Strateji ve Bütçe Komitesi, üçer aylık dönemler itibarıyla düzenlediği Faaliyet Raporu ile faaliyet sonuçlarını Yönetim Kuruluna sunmuştur.

Strateji ve Bütçe Komitesi, Bankanın, 2019 yılı bütçesini ve bütçe sürecine istinaden makroekonomik ve piyasa varsayımlarını, ara dönem finansal performansı ve finansal tabloları, yılsonu tahminlerini, Risk İştahı Beyanına konu tekil ve grup risk limitlerini, Komitenin dönemsel faaliyet raporlarını ve yürütülen stratejik projeleri ve girişimleri, temel performans göstergelerini değerlendirmek üzere dönem içinde yedi toplantı gerçekleştirerek gündem maddelerini karara bağlamıştır.

Toplantı Tarihi	Toplantıya Katılan Üye Sayısı	Toplantı Yöntemi
19.01.2018	3	Fiziki Katılım
18.04.2018	3	Fiziki Katılım
20.07.2018	3	Fiziki Katılım
14.09.2018	3	Videokonferans
15.10.2018	3	Fiziki katılım
14.11.2018	3	Videokonferans
30.11.2018	3	Videokonferans

Kredi Komitesi

Kredi Komitesi, Yönetim Kurulunun yasal ve bankacılık mevzuat düzenlemeleri çerçevesinde belirlediği limitler dahilinde kendi yetkisinde kalan kredilerle ilgili kredi tahsis kararlarını almak ve ilgili görevleri ifa etmek üzere kurulmuştur. Kredi Komitesi aşağıdaki üyelere oluşmaktadır.

Adı-Soyadı	Komitedeki Görevi
H. Cenk Eynehan	Başkan
Adnan Aykol	Asil Üye
Taleh Kazimov	Asil Üye
Farid Mammadov	Yedek Üye
Shahin Mammadov	Yedek Üye

Faaliyetlerini Kredi Komitesi Yönetmeliği hükümleri çerçevesinde yürüten Komite, Kredi Tahsis ve İstihbarat Birimi tarafından incelenerek Bankacılık mevzuatına ve Banka'nın iç düzenlemelerine uygun bulunmak suretiyle teklif edilen kredi limit ve koşullarını Yönetim Kurulumuzun devrettiği yetkiler çerçevesinde değerlendirmektedir.

Komitenin Etkinliğine İlişkin Yönetim Kurulu Değerlendirmesi

Faaliyetlerini yönetmelik hükümleri çerçevesinde yürüten Komite, Krediler Birimi tarafından incelenerek Bankacılık Mevzuatı'na ve Banka iç düzenlemelerine uygun bulunmak suretiyle teklif edilen kredi limit ve koşullarını Yönetim Kurulumuzun devrettiği yetkiler çerçevesinde değerlendirmektedir.

Kredi Komitesi, Yönetim Kurulu'nca ilgili yasal ve bankacılık mevzuat düzenlemeleri çerçevesinde belirlenen limitler dahilinde kendi yetkisinde kalan kredi tekliflerini görüşmüş ve incelemeleri olumlu sonuçlandırılan firmaların kredilerini onaylamıştır.

Kredi Komitesi hesap dönemi içerisinde 18 adet toplantı gerçekleştirmiş ve 46 adet karar almıştır.

YÖNETİM KURULU KOMİTELERİNİN ÇALIŞMA ESASLARI

Komiteler, Yönetim Kurulu tarafından onaylanan ilgili Komite yönetmelikleri uyarınca kendilerine verilen yetki ve sorumluluklar dahilinde hareket eder.

Komite üyeleri, üçer yıllık dönemler itibarıyla en fazla iki kere üst üste atanır.

Komite faaliyetleri, üyelerin bir araya geldiği çalışma toplantılarıyla yerine getirilir. Komitelerin toplantı takvimlerinin belirlenmesinde mevzuatın hükümlerine ve Yönetim Kurulu'nca açıklanan çalışma esaslarına uyulur.

Komite toplantıları, mümkün olduğunca Yönetim Kurulu toplantılarının zamanlaması ile uyumlu olarak yapılır.

Gerekli görüldüğünde, istişari mahiyette olmak kaydıyla, Komite'nin daveti üzerine gündemde yer alan konulara ilişkin olarak görüş sunmak ve bilgi vermek üzere Banka yöneticileri ile hakim hissedar kuruluşların ilgili fonksiyonlardan sorumlu yöneticileri toplantılara katılabilir.

Toplantılar gündemli olarak yapılır. Gündem, mevzuatın Komitelere verdiği görevleri içerecek şekilde hazırlanır.

Gündem asgari olarak;

- Denetim Komitesi için; muhasebe sisteminin, finansal bilgilerin kamuya açıklanmasının, bağımsız denetimin ve iç sistemlerin işleyişinin ve etkinliğinin gözetimine,
- Risk Yönetimi Komitesi için; Bankanın faaliyetini tehlikeye düşürebilecek iç ve dış risklerin erken teşhisi ve yönetilmesi ile risk yönetim sistemlerinin gözden geçirilmesine,

- Kurumsal Yönetim Komitesi için; kurumsal yönetim ilkelerine uyumun izlenmesi ve iyileştirilmesine, pay sahipleri ile ilişkilerden sorumlu birimin çalışmalarının ve yatırımcı ilişkileri fonksiyonunun gözetimine, Yönetim Kurulu'nun yapısı ve verimliliği hakkında değerlendirmeler yapılmasına ve bu konularda Yönetim Kurulu'na önerilerde bulunulmasına,

- İK ve Ücretlendirme Komitesi için; Banka'nın uzun vadeli hedefleri de dikkate alınarak Yönetim Kurulu Üyelerinin ve üst düzey yöneticilerin ücretlendirme esaslarına ilişkin öneriler getirilmesine, Banka'nın ve Yönetim Kurulu üyelerinin performansı ile ilişkili olacak şekilde ücretlendirmede kullanılabilecek ölçütlerin belirlenmesine yönelik önerilerde bulunulmasına

ilişkin hususları içerir.

Gündeme ilişkin bilgi ve dokümantasyon toplantıdan makul bir süre öncesinde hazırlanır ve üyelere ulaştırılır.

Komiteler, görevlerini yerine getirebilmesi için konusunda uzman bağımsız kişi ya da kuruluşların görüşüne başvurabilir.

Komite toplantıları üye tam sayısının ekseriyetinin sağlanması halinde gerçekleştirilir. Komite kararları ise, toplantıda hazır bulunan üyelerin çoğunluğu ile sağlanır. Oylar eşit olarak bölünmüş ise, Komite Başkanı'nın oyu belirleyicidir.

- Toplantıda görüşülen hususlar ve alınan kararlar Komite sekreteri tarafından tutanağa bağlanır ve üyelerce imzalanır.
- Komiteler, sorumluluklarını nasıl yerine getirdikleri ile ilgili olarak, üçer aylık dönemler itibarıyla Yönetim Kurulu'na faaliyet raporu sunar ve kendisine verilen yetki dahilinde ele aldığı konuları özelliğine göre Yönetim Kurulu'nun onayına sunar.

DÖNEM İÇİNDE YAPILAN ESAS SÖZLEŞME DEĞİŞİKLİKLERİ

Yönetim Kurulu'nun 16 Mart 2018 tarihli kararı doğrultusunda Bankamızın 255.000.000 TL tutarındaki ödenmiş sermayesinin, 245.000.000 TL nakit ilavesi suretiyle 500.000.000 TL'ye artırılmasına ve bu hususta Bankamız Esas Sözleşmesi'nin "Esas Sermaye" başlıklı 7. maddesinin tadil edilmesine karar verilmiştir.

Bankacılık Düzenleme ve Denetleme Kurumu'nun 14 Mayıs 2018 tarihli ve 6449 sayılı, T.C. Gümrük ve Ticaret Bakanlığı'nın 16 Mayıs 2018 tarihli ve 431.02 sayılı izinleri uyarınca Bankanın 255.000.000 TL tutarındaki esas sermayesinin 245.000.000 TL nakit ilavesi suretiyle 500.000.000 TL'sine çıkartılması hususunda

PASHA YATIRIM BANKASI ANONİM ŞİRKETİ ESAS SÖZLEŞME TADİL METNİ

Eski Metin

ESAS SERMAYE Madde 7

Banka'nın sermayesi 255.000.000- TL (ikiyüzellibeş milyon Türk Lirası) olup, bu sermaye beheri 1.-TL (Bir Türk Lirası) itibari değerinde 255.000.000 (ikiyüzellibeş milyon) adet nama yazılı hisseye ayrılmıştır.

Banka'nın 80.000.000.-TL (seksen milyon Türk Lirası) tutarındaki artırım öncesi sermayesinin tamamı ödenmiştir. Bu defa artırılan 175.000.000.-TL (yüzyetmişbeşmilyon Türk Lirası) tutarındaki sermayenin tamamı hissedarlarca muvazaadan ari olarak tamamen taahhüt edilip, nakden ödenmiştir.

Pay Sahibi	Pay Adedi	Tutar TL	Oranı (%)
1. PASHA Bank OJSC	203.795.121,00	203.795.121,00	79,9197
2. Aksoy Holding A.Ş.	51.000.000,00	51.000.000,00	20,0000
3. Sheikh Abdullah Mohamed BAROOM	40.975,00	40.975,00	0,0161
4. Iqbal G. MAMDANI	40.975,00	40.975,00	0,0161
5. Sheik Abdulrahman AL JERAISY	40.975,00	40.975,00	0,0161
6. Sheik Abdulaziz AL RASHED	40.975,00	40.975,00	0,0161
7. First Anglo Holdings Ltd.	40.975,00	40.975,00	0,0161
8. Syed Shezad ABEDI	2,00	2,00	0,0000
9. Sheikh Ahmed Mohammed BAROOM	2,00	2,00	0,0000
Toplam	255.000.000,00	255.000.000,00	100,0000

Hisse senetleri nama yazılı olup, Genel Kurul esas sermaye miktarı aynı kalmak üzere esas mukaveleyi değiştirmek suretiyle hisse senetlerini itibari kıymetleri daha az olan hisse senetlerine bölmek veya itibari değeri daha yüksek olan hisse senetleri halinde birleştirmek salahiyyetini haizdir.

Banka Esas Sözleşmesi'nin "Esas Sermaye" başlıklı 7. maddesi, 18 Mayıs 2018 tarihli Olağanüstü Genel Kurul toplantısında verilen karar doğrultusunda tadil edilmiştir.

Banka Esas Sözleşmesi'nin "Esas Sermaye" başlıklı 7. maddesinin aşağıda belirtildiği şekilde değiştirilmesi kararını içeren 18 Mayıs 2018 tarihli Olağanüstü Genel Kurul kararının, 06 Haziran 2018 tarihinde Türkiye Ticaret Sicili'ne tescil edilmesi ve Türkiye Ticaret Sicili Gazetesinin 12 Haziran 2018 tarih ve 9598 sayılı nüshasında ilan edilmesi ile sermaye artırım süreci tamamlanmıştır.

Yeni Metin

ESAS SERMAYE Madde 7

Banka'nın sermayesi 500.000.000- TL (beş yüz milyon Türk Lirası) olup, bu sermaye beheri 1.-TL (Bir Türk Lirası) itibari değerinde 500.000.000 (beş yüz milyon) adet nama yazılı hisseye ayrılmıştır.

Banka'nın 255.000.000- TL (ikiyüzellibeş milyon Türk Lirası) tutarındaki artırım öncesi sermayesinin tamamı ödenmiştir. Bu defa artırılan 245.000.000.-TL (ikiyüz kırkbeş milyon Türk Lirası) tutarındaki sermayenin tamamı hissedarlarca muvazaadan ari olarak tamamen taahhüt edilip, nakden ödenmiştir.

Pay Sahibi	Pay Adedi	Tutar TL	Oranı (%)
1. PASHA Bank OJSC	254.795.121,00	254.795.121,00	50,9590
2. PASHA Holding LLC	245.000.000,00	245.000.000,00	49,0000
3. Sheikh Abdullah Mohamed BAROOM	40.975,00	40.975,00	0,0082
4. Iqbal G. MAMDANI	40.975,00	40.975,00	0,0082
5. Sheik Abdulrahman AL JERAISY	40.975,00	40.975,00	0,0082
6. Sheik Abdulaziz AL RASHED	40.975,00	40.975,00	0,0082
7. First Anglo Holdings Ltd.	40.975,00	40.975,00	0,0082
8. Syed Shezad ABEDI	2,00	2,00	0,0000
9. Sheikh Ahmed Mohammed BAROOM	2,00	2,00	0,0000
Toplam	500.000.000,00	500.000.000,00	100,0000

Hisse senetleri nama yazılı olup, Genel Kurul esas sermaye miktarı aynı kalmak üzere esas mukaveleyi değiştirmek suretiyle hisse senetlerini itibari kıymetleri daha az olan hisse senetlerine bölmek veya itibari değeri daha yüksek olan hisse senetleri halinde birleştirmek salahiyyetini haizdir.

GENEL KURUL'A SUNULAN ÖZET YÖNETİM KURULU RAPORU

Sayın Ortaklarımız,

Bankamızın 2018 yılı Olağan Genel Kurul toplantısına katılan ortaklarımıza ayrı ayrı teşekkür ederiz.

Bankamız 2018 yılı aktif büyüklüğü bir önceki yıla göre %50 oranında büyüyerek tamamlamış; bağımsız denetimden geçmiş 2018 yıl sonu konsolide olmayan mali tablolarına göre toplam aktif büyüklüğü 1.350 milyon TL ve nakdi krediler ve kiralama alacakları toplamının aktif içindeki payı %62 olarak gerçekleşmiştir.

31 Aralık 2018 itibarıyla PASHA Bank'ın özkaynak toplamı, 505,7 milyon TL olarak gerçekleşmiştir.

Kredilerimizdeki artış 2018 yılı sonuçlarına olumlu yansımış, uygulanan ihtiyatlı risk politikaları sonucunda Banka'nın nakit krediler, kiralama alacakları ve gayri nakit kredilerinin toplamı bir önceki yıla göre %17 artışla 1.263 milyon TL'ye ulaşmıştır. Net dönem zararı 3,5 milyon TL seviyesinde gerçekleşmiştir.

Bankamızın 1 Ocak-31 Aralık 2018 dönemine ilişkin finansal tabloları tarafımızdan incelenmiş olup, önemli konularda gerçeğe aykırı bir açıklama veya yanıltıcı olması sonucunu doğurabilecek herhangi bir eksiklik içermemekte ve Banka'nın finansal durumunu doğru bir biçimde yansıtmaktadır. PASHA Bank'ın 2018 yılı faaliyet sonuçlarını gösteren finansal tabloları ekte inceleme ve onaylarınıza sunulmaktadır.

Sayın Genel Kuruldan, 31 Aralık 2018 tarihi itibarıyla hazırlanan ve bağımsız denetime tabi tutulan konsolide olmayan finansal tablolarımızın onaylanmasını ve Yönetim Kurulu Üyelerimizin ayrı ayrı ibrasını teklif ve arz ederiz.

Saygılarımızla,

Yönetim Kurulu Adına



Jalal Gasimov

Yönetim Kurulu Başkanı

İNSAN KAYNAKLARI UYGULAMALARI

PASHA Bank faaliyetlerini kurumsal değerleri olan; dürüstlük, kalite, iş birliği, sorumluluk ve kârlılık ilkeleri çerçevesinde sürdürmektedir.

Bu değerler doğrultusunda, PASHA Bank çalışanlarına iletişime açık bir çalışma ortamı sunmakta, çalışanların motivasyonuna önem vermekte, yenilikçiliği ve gelişimi destekleyen şeffaf bir yönetim anlayışı benimsenmektedir.

2017 yılında grup şirketleriyle birlikte başlanmış olan "Organizasyonel Sağlık Endeksi" ölçümü, Grubun organizasyonel gelişim ve kültürel bütünleşmeye verdiği önemin büyük bir göstergesidir. Bu doğrultuda yapılan çalışma sonucunda hem PASHA Grup'ta, hem de PASHA Bank Türkiye'de İnsan Kaynakları Bölümü tarafından yeni projeler planlanmış ve 2018 yılı boyunca Grupla koordineli bir şekilde söz konusu projeler üzerinde çalışılmıştır.

"Organizasyonel Sağlık Endeksi" çalışması kapsamında 2018 yılında PASHA Bank Türkiye'de, bir bütün olarak değişimi yönetmek ve performansı artırmak amacıyla liderlik, takım çalışması, iletişim ve motivasyon odaklı çalışmalar gerçekleştirilmiş, gelişim ve değişime yön verilmesi için yedi tane proje uygulamaya alınmıştır.

Yürütülen projelerde vizyon, misyon, stratejik hedeflerimiz ve kurumsal değerlerimizin tüm çalışanlarımız tarafından bilinirliğini ve benimsenmesini sağlamak amacıyla; istenilen mesajları ilk ağızdan iletmek için düzenli aralıklarla Genel Müdür Mektupları yayınlanmış, tüm çalışanlarımız Genel Müdür ile düzenlenen kahvaltı buluşmalarına katılmıştır.

Yeni başlayanların, işe girişlerinden itibaren Banka'nın vizyonunu, misyonunu, kurum kültürünü yakından tanıması için, oryantasyon eğitimleri gerçekleştirilmiş ve oryantasyon kitapçıklarıyla bu eğitimler desteklenmiştir. Eğitim sırasında vizyon, misyon, yetkinlikler ve kurum kültürünün önemi vurgulanmıştır.

Çalışanların motivasyonunu artırmak için takdir ve ödüllendirme ile ilgili çalışmalar yapılmış, Banka'nın üçüncü kuruluş yıl dönümünde üç yıl ve üzeri kıdemli çalışanlarımıza ödülleri verilmiştir. Yine takdir ve tanıma kapsamında iç eğitim kadrosu belirlenmiş ve eğiticinin eğitimi ile desteklenerek gönüllülerden oluşan iç eğitim sistemi kurulmuştur.

Performans yönetim süreci ve araçları, çalışanların gelişimini destekleyecek şekilde, güçlü bir geri bildirim kültürü oluşturmak amacıyla yeniden tasarlanmıştır. Geri bildirim alma ve verme konusunda iletişimin güçlendirilmesi için, konuyu farklı perspektiflerde ele alacak şekilde "iletişim eğitimleri" tasarlanmıştır.

2018-2020 Strateji Planı'nın önemli adımlarından biri olarak Kişisel Performans Kartları hedef çalışması tüm birimler ve tüm unvanlar seviyesinde yeniden düzenlenmiştir. Geri bildirim kültürünü yaygınlaştırmak için performans değerlendirme formlarında geribildirim alanları açılmıştır.

2018 yılında Banka içinde geri bildirim kültürü yaygınlaştırılması amacıyla tüm çalışanlarımıza bu yönde eğitimler verilmiş, yönetici kadromuzu güçlendirmek için başlanılan projenin ilk modülü tamamlanmıştır.

Yönetim Kurulu Üyeleri ve üst düzey yöneticiler de dahil olmak üzere üst yönetime ücret, huzur hakkı ve prim olarak ödenen mali menfaatlerin toplam tutarı 31 Aralık 2018 tarihi itibarıyla 4.397 bin TL'dir.

Bu kapsamda, Yönetim Kurulu Üyeleri ve üst düzey yöneticilere Banka'nın ücretlendirme politikası ve prim politikası çerçevesinde yapılan ödemeler toplamına, 31/12/2018 tarihinde sona eren hesap dönemine ait konsolide olmayan finansal tablolar ve bağımsız denetim raporunun beşinci bölüm yedinci dipnotları "Bankanın dahil olduğu risk grubuna ilişkin açıklamalar" içinde yer alan d bendi "Üst yönetime sağlanan faydalara ilişkin bilgiler"de yer verilmiştir.

İNSAN KAYNAKLARI UYGULAMALARI

Banka tarafından üst yönetime verilen ücretler ve sağlanan diğer tüm menfaatler, BDDK'nın ücretlendirme politikalarına ilişkin niteliksel ve niceliksel açıklamaları hakkındaki düzenlemeleri ve 6698 sayılı Kişisel Verilerin Korunması Kanunu hükümleri göz önüne alınarak kişi bazında değil toplu olarak kamuya açıklanmaktadır.

Liderlik yeteneğinin geliştirilmesine yönelik, eğitim ihtiyaçları belirlenmiş, orta kademe yönetim için tamamen ihtiyaca özel eğitimler verilmiştir. Grup genelinde risk farkındalığını sağlamak için tüm Banka çalışanlarına risk yönetimi eğitimi verilmiş ve eğitim sonrası yapılan sınavlar ile eğitimin verimliliği ölçülmüştür.

Çalışanların, Banka dışında da iletişimini artırması, aralarındaki iş birliğinin daha da gelişmesi amacıyla farklı birimlerde görev yapan gönüllülerden oluşan "Sosyal Etkinlik Ekibi" Nisan 2018 tarihinde kurulmuştur. Ekim 2018 yılında, yazıya merhaba partisi, konser, sosyal sorumluluk projesi gibi etkinliklerin yer aldığı altı adet etkinlik çalışanların ortalama %70 katılım ile gerçekleştirilmiştir.

Grup genelinde "Organizasyonel Sağlık Endeksi" ölçümü verileri ışığında başlanılan çalışmalar, Banka'nın büyüyen yapısı ve ihtiyaçlarına paralel bir şekilde önümüzdeki yıllarda da devam edecektir.

PASHA Bank işe alım politikası; Banka'nın hedef ve stratejileri, kurumsal değerleri ve adayların yetkinlikleri doğrultusunda potansiyeli yüksek insan kaynağının kuruma kazandırılması prensibine dayanmaktadır. İşe alım süreci her pozisyon için gerekli olan görev ve sorumlulukların, aranan niteliklerin ve yetkinliklerin net olarak belirlenmesi ile başlamaktadır. Adayın bu kriterlere ve kurum kültürüne uygunluğu, işe ve kuruma karşı duyduğu heyecanı da değerlendirilerek süreç tamamlanmaktadır. İhtiyaç olan pozisyon için uygun olabilecek adaylar ile İnsan Kaynakları ve Birim

Yöneticileri tarafından gerçekleştirilen yetkinlik bazlı mülakatlar yapılmakta, adayların yetkinliklerini objektif bir şekilde değerlendirebilmek için yetkinlik envanterleri kullanılmaktadır.

Eğitim faaliyetleri, gelişimi sürekli kılma bakış açısıyla kişinin işe başlamasıyla planlanan bir süreçtir. İşe yeni başlayan çalışanlar PASHA Bank'taki eğitim sürecine oryantasyon programı ile başlar ve çalıştıkları süre boyunca eğitim ve gelişim faaliyetlerine devam ederler. PASHA Bank çalışanlarının hem mesleki hem de kişisel gelişimlerini sağlayıcı eğitimler sunularak, potansiyellerini ortaya çıkarmaları desteklemektedir. Eğitim gelişim çalışmaları, Banka içinde düzenlenen eğitimler, Banka dışında katılım sağlanan eğitimler, konferanslar, seminerler, işbaşı eğitimleri gibi farklı metotlarla sunulmaktadır.

2018 yılı içinde çalışan sayısı %15 oranında artmıştır. Banka stratejileri ve hedefleri çerçevesinde kurum içi ve kurum dışı eğitim programları ile çalışanların gelişimlerine katkıda bulunulmuştur. PASHA Bank, çalışanlarına 2018 yılı içerisinde çalışan başına ortalama 4,5 gün eğitim olanağı sunmuş, yöneticilere verilen koçluk hizmeti 2018 yılında da verilmeye devam etmiştir.

2018 yılı yaz döneminde, üniversite öğrencilerine, bankacılık mesleğini tanıtmak, PASHA Bank'ın deneyimli kadrosu ile eğitim ve gelişimlerine destek vermek amacıyla zorunlu stajlarını Banka'da yapma imkanı sağlanmıştır. Staj dönemini başarıyla tamamlayan iki stajyer okullarını bitirdikten sonra Banka'da çalışmaya başlamıştır.

PASHA Bank'ın insan kaynakları politikası kapsamında yüksek performans ile yenilikçilik desteklenmekte ve teşvik edilmektedir. Çalışanlara kadro ihtiyaçlarında öncelik verilerek kariyer fırsatlarını zenginleştirmeye dayalı bir kariyer yönetim sistemi benimsenmiştir.

Banka içi rotasyon ve terfi uygulamaları ile çalışanların kariyer gelişimlerine katkı sağlanması ve Banka insan kaynağının hızlı ve efektif bir şekilde karşılanması amaçlanmıştır. Bu doğrultuda 2018 yılında üç çalışan bir üst mevkiye terfi etmiştir. PASHA Bank'ta üst düzey pozisyonlara terfilerde, adil ve objektif bir değerlendirme yapılması için profesyonel bir danışmanlık firmasından değerlendirme merkezi uygulaması hizmeti alınmaktadır.

Performans değerlendirmesinde, hedef ve stratejiler doğrultusunda bireysel performansın yönetilmesi suretiyle hem çalışanlar hem de Banka için daha iyi sonuçlar elde edilmesi amaçlanmıştır. Çalışanların performans değerlendirmeleri şeffaf bir yönetim anlayışı içinde gerçekleştirilmektedir. PASHA Bank'ta "Açık Performans Değerlendirme Sistemi" uygulanmaktadır.

Belli periyotlarda yapılan performans değerlendirmelerinde;

- Çalışanın sürekli gelişimini destekleyen performans hedefleri,
- Finansal ve Finansal olmayan hedefler,
- Kurumsal değerlere bağlılık ve Banka politika/prosedürlerine uyumluluk,
- Risk yönetimi ve yasal mevzuata uyum konusundaki katkı,
- Bankanın ve görevin yetkinliklerine uygunluk

kriterleri dikkate alınmaktadır.

Performans değerlendirmelerinin sonuçları, kariyer, eğitim ve ödüllendirme planlamasında kullanılmaktadır.

PASHA Bank Ücretlendirme Politikası; sektör araştırmalarına dayanan, kurum içi adil bir ödüllendirme stratejisiyle kurgulanmıştır. Ücretlendirme ve yan haklarla ilgili sektör uygulamaları izlenmiş ve mevcut uygulamalar kapsamında yıllık ücret artışları ve diğer yan haklarla ilgili gerekli düzenlemeler yapılmıştır.

PASHA Bank'ta brüt ücret politikası uygulanmakta olup, çalışanlara yan haklar olarak sağlık ve hayat sigortası, yemek kartı, yol ücreti, pozisyon ihtiyaçlarına göre cep telefonu, araç sağlanmaktadır. Çalışanlar ve üst düzey yöneticiler, Banka'nın ücretlendirme politikası ve prim politikası uyarınca sabit ve performans bazlı gelir elde edebilmektedir. Bu konudaki ayrıntılı bilgi Kurumsal Yönetim İlkeleri Uyum Raporu'nun ilgili bölümlerinde sunulmuştur.

Performansa dayalı yapılan ödüllendirmelerde dikkate alınan kriterler, Ücretlendirme Politikası ve Prim Politikası ile belirlenmiştir.

31 Aralık 2018 tarihi itibarıyla toplam 52 personelin görev yaptığı PASHA Bank'ta çalışan sayısı geçen yıla oranla %15 artmıştır. Çalışanların %96'sı üniversite mezunu olup bunların %27'si yüksek lisans ve doktora öğrenim derecesine sahiptir. Banka'nın yaş ortalaması 38'dir. Çalışanların %54'ü, orta ve üst düzey yöneticilerimizin ise %55'i kadın çalışanlardan oluşmaktadır.

KÂR DAĞITIM POLİTİKASI

Banka'nın kâr dağıtım konusundaki genel politikası Banka'nın mali bünyesi, yapılacak olan yatırımlar, sektörün içinde bulunduğu koşullar, ekonomik konjonktür ve Bankacılık mevzuatı izin verdiği ölçüde kâr dağıtımını yapılımasını mümkün kılar.

Banka'nın kâr dağıtımına ilişkin esaslara Banka Esas Sözleşmesinde ve internet sitesinde yer verilir.

Türk Ticaret Kanunu ve Esas Sözleşme hükümleri çerçevesinde ayrılması gereken kanuni yedek akçeler ayrıldıktan sonra, bankalar hakkında mevzuatın gerektirdiği izinlerin alınmasına tabi olarak Genel Kurul, münhasır takdirine göre ve hiçbir şekilde müstesap hak teşkil etmemek üzere kalan kârdan Yönetim Kurulu üyelerine ve/veya Banka'nın üst düzey yöneticilerine ve personele dilediği oranda kâr tahsis olunmasına karar verebilir.

Bakiye kârın kısmen veya tamamen pay sahiplerine dağıtılmasına veya olağanüstü yedek akçeye aktarılmasına Genel Kurul yetkilidir.

BANKA'NIN DAHİL OLDUĞU RİSK GRUBU İLE YAPILAN İŞLEMLER

Banka'nın, dahil olduğu risk grubu ile yaptığı türev işlemleri bulunmamakta olup, risk grubuna ait müstakriz fonları 20 bin TL tutarındadır. Banka'nın risk grubundan aldığı kredilerin toplamı 186.735 bin TL tutarındadır. Ayrıca Banka'nın yurt dışında ihraç ettiği menkul kıymetlerin 90.447 bin TL tutarındaki kısmı risk grubu şirketlerine satılmıştır.

Risk grubu ile gerçekleştirilen işlemlerin detayına aşağıda yer verilmiştir.

Krediler (bin TL)

Banka'nın Dahil Olduğu Risk Grubu	İştirak, Bağlı Ortaklık ve Birlikte Kontrol Edilen Ortaklıklar (İş Ortaklıkları)		Banka'nın Doğrudan ve Dolaylı Ortakları		Risk Grubuna Dahil Olan Diğer Gerçek ve Tüzel Kişiler	
	Nakdi	G. Nakdi	Nakdi	G. Nakdi	Nakdi	G. Nakdi
Krediler ve Diğer Alacaklar						
Dönem Başı	-	-	555	31.699	-	-
Dönem Sonu	-	-	826	22.983	-	-
Alınan Faiz ve Komisyon Gelirleri						
	-	-	33	352	-	-

DESTEK HİZMETİ ALINAN KURULUŞLARA İLİŞKİN BİLGİLER

Bankacılık Düzenleme ve Denetleme Kurumu tarafından 5 Kasım 2011 tarihinde yürürlüğe konulan "Bankaların Destek Hizmeti Almalarına İlişkin Yönetmelik" kapsamında alınan destek hizmetlerinin detayına aşağıda yer verilmiştir.

Destek Hizmeti Alınan Kuruluşun Unvanı Hizmetin Açıklaması	Destek Hizmeti Alınan Faaliyet Alanı
FİNEKSUS BİLİŞİM ÇÖZÜMLERİ TİCARET A.Ş.	SWIFT'in mesajlaşma ağı olan SWIFTNet için gerekli olan ana bağlantı ve altyapı hizmetlerinin sağlanması, bakım ve destek hizmeti Bilgi Sistemleri
INTERTECH BİLGİ İŞLEM VE PAZARLAMA TİCARET A.Ş.	Ana Bankacılık Sistemi (INTER-VISION) için destek, güncelleme ve bakım hizmeti Bilgi Sistemleri
ACTIVE BİLGİSAYAR HİZMETLERİ VE TİCARET LİMİTED ŞİRKETİ	Ana Bankacılık Sistemi Menkul Kıymet Modülü Bilgi Sistemleri
KOÇSİSTEM BİLGİ VE İLETİŞİM HİZMETLERİ A.Ş.	Bilgi Güvenliği ve Sistem Yönetimi Destek Hizmetleri Bilgi Sistemleri
TEPE SAVUNMA VE GÜVENLİK SİSTEMLERİ SANAYİ A.Ş.	Genel müdürlük için özel güvenlik hizmeti Özel Güvenlik
VEGA BİLGİSAYAR HİZMETLERİ LTD. ŞTİ.	Ortak Raporlama Standardı (CRS) kapsamında XML tabanlı GİB raporlarının üretildiği "Vega Transfer Merkezi" isimli bilgisayar yazılımı için bakım ve güncelleme hizmeti Bilgi Sistemleri

BANKA FAALİYETLERİNE İLİŞKİN ÖNEMLİ GELİŞMELER

Mevzuat Hükümlerine Aykırı Uygulamalar Nedeniyle Banka ve Yönetim Organi Üyeleri Hakkında Uygulanan İdari veya Adli Yaptırımlara İlişkin Açıklamalar

Mevzuat hükümlerine aykırı uygulamalar nedeniyle rapor dönemi içerisinde Banka ve Yönetim Kurulu üyeleri hakkında uygulanmış idari ve adli yaptırımlar bulunmamaktadır.

Banka Aleyhine Açılan ve Banka'nın Mali Durumunu ve Faaliyetlerini Etkileyebilecek Nitelikteki Davalar ve Olası Sonuçları Hakkında Bilgiler

2018 yılında Banka aleyhine açılan ve Banka'nın mali durumunu ve faaliyetlerini etkileyebilecek nitelikte herhangi bir dava bulunmamaktadır.

Banka Faaliyetlerini Önemli Derecede Etkileyebilecek Mevzuat Değişiklikleri Hakkında Bilgiler

32 Sayılı Karar Değişikliği ve Sermaye Hareketleri Genelgesi Güncellemesi:

Döviz geliri olan Türkiye'de yerleşik kişilerden kredi kullanım tarihinde kredi bakiyesi 15 milyon ABD dolarının altında olanlar, kullanmak istedikleri kredi tutarı ile mevcut kredi bakiyesi toplamının son üç mali yılın döviz gelirleri toplamını aşmaması kaydıyla döviz kredisi kullanabilirler. Döviz geliri olmayan Türkiye'de yerleşik kişiler, Genelge'de yer alan istisnalar dışında döviz kredisi kullanamaz. Türkiye'de yerleşik kişiler yurt içinden ve yurt dışından dövize endeksli kredi kullanamaz.

Döviz Cinsinden ve Dövize Endeksli Sözleşmeler:

Türkiye'de yerleşik kişiler arasında yapılacak konusu yurt içinde yer alan gayrimenkuller olan, konut ve çatılı iş yeri dâhil gayrimenkul satış/kiralama sözleşmelerinde, danışmanlık, aracılık ve taşımacılık dâhil hizmet sözleşmelerinde, eser sözleşmelerinde, Bakanlık tarafından belirlenen istisnalar hariç, ödeme yükümlülüklerinin döviz cinsinden veya dövize endeksli olarak kararlaştırılması yasaklanmıştır.

İhracat Bedellerinin Yurda Getirilmesi ve İhracat Hesabının (Kambiyo Taahhüdü Takibi) Kapatılması:

Türkiye'de yerleşik kişiler tarafından gerçekleştirilen ihracat işlemlerine ilişkin bedeller, ithalatçının ödemesini müteakip doğrudan ve gecikmeksizin ihracata aracılık eden bankaya transfer edilir veya efektif olarak getirilir. İhracat bedellerinin en az %80'i bir bankaya satılır (Türk Lirasına çevrilir) ve ihracat bedellerini alan bankaca DAB düzenlenir.

Finansal Yeniden Yapılandırma:

Finansal Yeniden Yapılandırma ("FYY") kapsamına alınacak borçluların, mali durumlarının ve bu kapsamda borçlarının yeniden yapılandırılması veya yeni bir itfa planına bağlanması sonucunda borçlarını geri ödeme kabiliyeti kazanacaklarının tespit edilmesi şarttır.

Borçluların hakkında hiçbir Alacaklı Kuruluş tarafından yasal takip başlatılmamış olması esastır. Başvuru tarihi itibarıyla yasal takip işlemlerine başlanmış olmakla birlikte, toplam memzuç tutarının azami %25'lik kısmı bir veya birden fazla Alacaklı Kuruluş'ta bulunan borçlular yapılandırma kapsamına alınabilecektir.

Alacaklı Kuruluşlar Konsorsiyumu başvuru tarihinden itibaren en fazla 90 gün içinde yeniden yapılandırma kararını oluşturamadığı takdirde süreç sona erer. Bu süre, en fazla 2 ay süre ile uzatılabilir. Sözleşmenin imzalanması dahil toplam süre 150 günü geçmeyecektir.

FYY sözleşmesinin imzalanmasını müteakip, borçlu FYY sözleşmesinden kaynaklanan edimlerini yerine getirdiği sürece, borçlu hakkında icra takibi yapılamaz, mevcut takiplere devam edilemez, yeni takipler açılmaz, diğer yasal yollara başvurulamaz.

ÇIKAR ÇATIŞMALARINI ÖNLEMELİK İÇİN ALINAN TEDBİRLER

PASHA Bank, menfaat sahipleri arasındaki çıkar çatışmalarını dengeli bir şekilde ele almak menfaat sahiplerine ilişkin denge politikası yaklaşımını Kurumsal Yönetim Politikası ile tanımlamıştır.

PASHA Bank, aşağıda tanımlı menfaat sahipleri arasında doğabilecek çıkar çatışmalarını Çıkar Çatışması Politikası ile belirlenen genel prensip ve uygulama esasları çerçevesinde yönetmekte ve çıkar çatışmalarını önlemek için söz konusu politika ile belirlenmiş tedbirleri uygulamaktadır.

- Banka ve müşterileri arasındaki çıkar çatışması,
- Banka ve çalışanları arasındaki çıkar çatışması,
- Çalışanlar ve/veya birimler arasındaki çıkar çatışması,
- Farklı müşterilerimiz arasındaki çıkar çatışması,
- Banka çalışanları ve müşteri arasındaki çıkar çatışması.

PASHA Bank, Çıkar Çatışması Politikası ile Kurumsal Yönetim Politikasını kurumsal internet sitesinde yayımlamak suretiyle kamuya duyurmaktadır.

Denetim Komitesi, Banka'nın aldığı destek hizmetlerine ilişkin risk değerlendirmesi yapmış, destek hizmeti alınmasında Banka'nın iç sistemlerinin etkin ve yeterli bir şekilde işletilmesini veya iç kontrol ya da iç denetim faaliyetlerinin yürütülmesini engelleyici ya da risk doğurucu herhangi bir hususun oluşup oluşmadığı ve destek hizmeti kuruluşunun nitelikli pay sahiplerinin ve şirketi temsil ile yetkili yöneticilerinin ilgili yönetmelik kapsamında belirlenen şartları idame ettirip ettirmedikleri hususlarında değerlendirme raporu hazırlayarak Yönetim Kurulu'na sunmuştur ve destek hizmeti kuruluşunun sağladığı hizmetlerin yeterliliğini düzenli olarak izlemiştir. Yapılan değerlendirmeler sonucunda herhangi bir çıkar çatışması durumu ile karşılaşılmasıdır.

Dönem içinde Risk Yönetimi Komitesi tarafından İSEDES'e ilişkin olarak danışmanlık hizmeti alınmış olup hizmet alımını engeleyecek şekilde bir çıkar çatışması ve firmanın bağımsızlığına halel getirecek herhangi bir durum ile karşılaşılmasıdır.

KURUMSAL YÖNETİM UYUM RAPORU VE BİLGİ FORMU

10.01.2019 Tarih ve 2/49 sayılı Sermaye Piyasası Kurulu Kararı ile II-17.1 sayılı Kurumsal Yönetim Tebliği uyarınca yapılan Kurumsal Yönetim Uyum Raporlamasının Kamuyu Aydınlatma Platformu ("KAP") üzerinden Kurumsal Yönetim Uyum Raporu (URF) ve Kurumsal Yönetim Bilgi Formu (KYBF) şablonları kullanılarak yapılmasına karar verilmiştir. Gönüllü ilkelere uyum durumunu raporlamak amacıyla URF, mevcut kurumsal yönetim uygulamaları hakkında bilgi vermek üzere KYBF şablonları kullanılmakta ve ilgili formlar KAP üzerinden genel kurul toplantı tarihinden en az üç hafta öncesinden kamuya duyurulmaktadır.

Kurumsal Yönetim Uyum Raporu, Sermaye Piyasası Kurulu kararı ile belirlenen formatlara uygun olarak aşağıdaki gibi hazırlanmıştır.

(X) işaretiyle belirtilen alanlar, Banka'nın uyum durumunu temsil etmekte olup, evet dışındaki uygulamalar için gerekli açıklamalar yapılmıştır.

Kurumsal Yönetim İlkelerine Uyum Beyanı

Finansal performans kadar kurumsal yönetim uygulamalarının önemini de bilincinde olan PASHA Bank, Bankacılık Düzenleme ve Denetleme Kurumu ("BDDK") tarafından düzenlenen "Bankaların Kurumsal Yönetim İlkelerine İlişkin Yönetmelik" karşısında etkin, yeterli ve uyumlu bir kurumsal bir yapı tesis etmek üzere çalışmalarını geliştirmektedir. Öte yandan, Sermaye Piyasası Kurulu ("SPK") tarafından yayımlanan II-17.1 sayılı "Kurumsal Yönetim Tebliği" ekinde yer alan Kurumsal Yönetim İlkelerine gönüllü olarak azami uyumu sağlamak üzere çalışmakta ve bu yolda kurumsal yönetim mekanizmalarını güçlendirmeyi sürdürmektedir.

PASHA Bank, Kurumsal Yönetim İlkeleri'nin bir parçası olarak bağımsız Yönetim Kurulu üyelerinin bulundurulmasının Banka'nın faaliyetlerinin gelişip güçlenmesine ve daha profesyonel bir yönetim anlayışının yerleşmesine katkı sağlayacağına inanmaktadır. Banka Yönetim Kurulu'nda üç üye, bağımsız Yönetim Kurulu üyesi niteliklerine haizdir.

PASHA Bank'ın kurumsal yönetim ilkelerini uygulama iradesi, bu süreci dinamik ve sürekli olarak yönetme konusundaki istekliliği, bağımsız derecelendirme kuruluşu SAHA Kurumsal Yönetim ve Kredi Derecelendirme Hizmetleri A.Ş. tarafından 2018 yılında teyit edilmiş ve verilen derecelendirme notu Haziran 2018'de revize edilerek 9,19 (1-10 ölçeğinde) olarak açıklanmıştır.

Kurumsal Yönetim Derecelendirme revizyon notu www.pashabank.com.tr adresindeki Banka kurumsal internet sitesinden yayımlanmaktadır. PASHA Bank, menfaat sahiplerinin Bankanın faaliyetleri hakkında bilgilendirilmelerini teminen kurumsal internet sitesinin içeriğini geliştirmeye devam etmiştir.

SPK Kurumsal Yönetim İlkeleri ile Banka uygulamaları arasında doğan farklılıklara rapor içinde ilgili konu başlıkları altında yer verilmiştir.

PASHA Bank 2018 yılı faaliyet döneminde, aşağıda belirtilen ve uygulanması zorunlu tutulmayan bazı ilkeler hariç SPK tarafından yayımlanan "Kurumsal Yönetim İlkeleri"ne uymuştur. Aşağıda özetlenen uygulanmayan hususlardan kaynaklanan bir çıkar çatışması ise bulunmamaktadır.

- 1.5.2. numaralı ilkeye ilişkin olarak; azlık hakları, Esas Sözleşme ile sermayenin yirmide birinden daha düşük bir orana sahip olanlara tanınmamıştır.
- 2.1.2. numaralı ilkeye ilişkin olarak; çıkarılmış sermayenin %5'inden fazlasına sahip gerçek kişi pay sahiplerinin bilgileri kurumsal internet sitesinde yayımlanmamıştır.
- 4.2.8. numaralı ilkeye ilişkin olarak; yönetici sorumluluk sigortasının bedeli Banka sermayesinin %25'ini aşmamakta olup bu hususta KAP'ta açıklama yapılmamıştır.
- 4.3.9. numaralı ilkeye ilişkin olarak; Yönetim Kurulu'nda kadın üye oranı için henüz bir hedef oran ve hedef zaman belirlenmemiş olup 2018 yılında Banka'nın Yönetim Kurulu'nda üç kadın üye bulunmaktadır.
- 4.5.3. numaralı ilke uyarınca Bankamızda kurumsal yönetim ilkeleri uyarınca kurulan tüm komitelerin başkanları bağımsız Yönetim Kurulu üyeleri arasından seçilmemiştir. Ancak, tüm komitelerin başkanları icracı olmayan Yönetim Kurulu üyelerimizden oluşmaktadır. Risk Yönetimi Komitesi, İnsan Kaynakları ve Ücretlendirme Komitesi'nin başkanlarının Bağımsız Yönetim Kurulu Üyelerimiz arasından seçilmemesinin sebebi hakim hissedar grup nezdinde yürütülen benzer süreçlere ilişkin sinerjinin artırılmasıdır.
- 4.5.5. numaralı ilkeye ilişkin olarak; Yönetim Kurulu Komitelerinde görevlendirme Yönetim Kurulu Üyeleri'nin bilgi birikimi ve tecrübeleri dikkate alınarak, ilgili mevzuat doğrultusunda yapılmakta, bazı Yönetim Kurulu Üyeleri birden fazla komitede görevlendirilmektedir. Ancak birden fazla komitede görev alan üyeler, ilişkili konularda görev yapan komiteler arası iletişimi sağlamakta ve iş birliği imkanlarını artırmaktadır.
- 4.6.5. numaralı ilke uyarınca, Yönetim Kurulu üyelerine ve üst düzey yöneticilere verilen ücretler ile sağlanan diğer menfaatler yıllık faaliyet raporu vasıtasıyla kamuya açıklanmaktadır. Ancak, yapılan ödemeler kişi bazında değil, genel uygulamalara paralel şekilde tüm üst yönetim için toplu olarak kamuya açıklanmaktadır.

KURUMSAL YÖNETİM UYUM RAPORU

	Uyum Durumu					Açıklama
	Evet	Kısmen	Hayır	Muaf	İlgisiz	
1.1. PAY SAHİPLİĞİ HAKLARININ KULLANIMININ KOLAYLAŞTIRILMASI						
1.1.2 - Pay sahipliği haklarının kullanımını etkileyebilecek nitelikteki bilgi ve açıklamalar güncel olarak ortaklığın kurumsal internet sitesinde yatırımcıların kullanımına sunulmaktadır.	X					
1.2. BİLGİ ALMA VE İNCELEME HAKKI						
1.2.1- Şirket yönetimi özel denetim yapılmasını zorlaştırıcı işlem yapmaktan kaçınmıştır.					X	Banka Esas Sözleşmesi'nin 33. Maddesinde "Bankanın bağımsız denetimi, bankalarda bağımsız denetim yapmaya yetkili bağımsız denetim kuruluşları tarafından ilgili mevzuata göre yapılır. Denetim yapacak bağımsız denetleme kuruluşu Genel Kurul tarafından seçilir." hükmü mevcut olup, özel denetçi atanması talebine ilişkin Banka Esas Sözleşmesinde herhangi bir düzenleme bulunmamaktadır. Bankamıza dönem içinde özel denetçi tayini ile ilgili herhangi bir talep yapılmamıştır.
1.3. GENEL KURUL						
1.3.2- Şirket, Genel Kurul gündeminin açık şekilde ifade edilmesini ve her teklifin ayrı bir başlık altında verilmiş olmasını temin etmiştir.	X					
1.3.7-İmtiyazlı bir şekilde ortaklık bilgilerine ulaşma imkânı olan kimseler, kendileri adına ortaklığın faaliyet konusu kapsamında yaptıkları işlemler hakkında genel kurulda bilgi verilmesini teminen gündeme eklenmek üzere yönetim kurulunu bilgilendirmiştir.					X	Banka Esas Sözleşmesinde oy haklarının kullanımına yönelik bir imtiyaz bulunmamaktadır.
1.3.8 - Gündemde özellik arz eden konularla ilgili yönetim kurulu üyeleri, ilgili diğer kişiler, finansal tabloların hazırlanmasında sorumluluğu bulunan yetkililer ve denetçiler, genel kurul toplantısında hazır bulunmuştur.	X					
1.3.10-Genel kurul gündeminde, tüm bağışların ve yardımların tutarları ve bunlardan yararlananlara ayrı bir maddede yer verilmiştir.	X					Yıl içinde yapılan yardım ve bağışlar Genel Kurul'un bilgisine ve onayına sunulmuştur.
1.3.11 - Genel Kurul toplantısı söz hakkı olmaksızın menfaat sahipleri ve medya dahil kamuya açık olarak yapılmıştır.		X				Medya katılımı bulunmamaktadır.
1.4. OY HAKKI						
1.4.1-Pay sahiplerinin oy haklarını kullanmalarını zorlaştırıcı herhangi bir kısıtlama ve uygulama bulunmamaktadır.	X					
1.4.2-Şirketin imtiyazlı oy hakkına sahip payı bulunmamaktadır.	X					
1.4.3-Şirket, beraberinde hakimiyet ilişkisini de getiren karşılıklı iştirak ilişkisi içerisinde bulunduğu herhangi bir ortaklığın Genel Kurulu'nda oy haklarını kullanmamıştır.					X	Bankanın herhangi bir bağlı ortaklığı ve iştiraki bulunmamaktadır.

KURUMSAL YÖNETİM UYUM RAPORU VE BİLGİ FORMU

	Uyum Durumu					Açıklama
	Evet	Kısmen	Hayır	Muaf	İlgisiz	
1.5. AZLIK HAKLARI						
1.5.1-Şirket azlık haklarının kullanılmasına azami özen göstermiştir.			X			
1.5.2-Azlık hakları esas sözleşme ile sermayenin yirmide birinden daha düşük bir orana sahip olanlara da tanınmış ve azlık haklarının kapsamı esas sözleşmede düzenlenerek genişletilmiştir.			X			Azlık hakları Banka'nın Ana Sözleşmesi ile sermayenin yirmide birinden daha düşük bir şekilde belirlenmemiştir.
1.6. KAR PAYI HAKKI						
1.6.1- Genel kurul tarafından onaylanan kar dağıtım politikası ortaklığın kurumsal internet sitesinde kamuya açıklanmıştır.	X					
1.6.2-Kar dağıtım politikası, pay sahiplerinin ortaklığın gelecek dönemlerde elde edeceği karın dağıtım usul ve esaslarını öngörebilmesine imkan verecek açıklıkta asgari bilgileri içermektedir.	X					
1.6.3- Kâr dağıtmama nedenleri ve dağıtılmayan kârın kullanım şekli ilgili gündem maddesinde belirtilmiştir.					X	Kâr dağıtılmaktadır.
1.6.4 - Yönetim kurulu, kâr dağıtım politikasında pay sahiplerinin menfaatleri ile ortaklık menfaati arasında denge sağlanıp sağlanmadığını gözden geçirmiştir.	X					
1.7. PAYLARIN DEVRİ						
1.7.1-Payların devredilmesini zorlaştırıcı herhangi bir kısıtlama bulunmamaktadır.	X					
2.1. KURUMSAL İNTERNET SİTESİ						
2.1.1-Şirketin kurumsal internet sitesi, 2.1.1 numaralı kurumsal yönetim ilkesinde yer alan tüm öğeleri içermektedir.	X					
2.1.2-Pay sahipliği yapısı (çıkartılmış sermayenin %5'inden fazlasına sahip gerçek kişi pay sahiplerinin adları, imtiyazları, pay adedi ve oranı) kurumsal internet sitesinde en az 6 ayda bir güncellenmektedir.			X			Çıkarılmış sermayenin %5'inden fazlasına sahip gerçek kişi pay sahiplerinin bilgileri kurumsal internet sitesinde bulunmamaktadır.
2.1.4-Şirketin kurumsal internet sitesindeki bilgiler Türkçe ile tamamen aynı içerikte olacak şekilde ihtiyaca göre seçilen yabancı dillerde de hazırlanmıştır.		X				Önemli nitelikteki bilgiler İngilizce olarak hazırlanmaktadır. İhtiyaca göre ilgili bilgiler güncellenmektedir.
2.2. FAALİYET RAPORU						
2.2.1-Yönetim kurulu, yıllık faaliyet raporunun şirket faaliyetlerini tam ve doğru şekilde yansıtmasını temin etmektedir.	X					
2.2.2-Yıllık faaliyet raporu, 2.2.2 numaralı ilkede yer alan tüm unsurları içermektedir.		X				2.2.2/e fıkrası kapsamında yatırım danışmanlığı ve derecelendirme gibi hizmet aldığı kurumlarla arasındaki çıkar çatışmaları ve bunları önlemek için alınan tedbirlere ve 2.2.2/e fıkrası kapsamında yönetim kurulu üyelerinin yıl içindeki yönetim kurulu toplantılara katılım durumuna ilişkin bilgiye yer verilmemiştir.

	Uyum Durumu					Açıklama
	Evet	Kısmen	Hayır	Muaf	İlgisiz	
3.1. MENFAAT SAHİPLERİNE İLİŞKİN ŞİRKET POLİTİKASI						
3.1.1- Menfaat sahiplerinin hakları ilgili düzenlemeler, sözleşmeler ve iyi niyet kuralları çerçevesinde korunmaktadır.	X					
3.1.3- Menfaat sahiplerinin haklarıyla ilgili politika ve prosedürler şirketin kurumsal internet sitesinde yayımlanmaktadır.	X					
3.1.4 - Menfaat sahiplerinin, mevzuata aykırı ve etik açıdan uygun olmayan işlemleri bildirmesi için gerekli mekanizmalar oluşturulmuştur.	X					
3.1.5- Şirket, menfaat sahipleri arasındaki çıkar çatışmalarını dengeli bir şekilde ele almaktadır.	X					
3.2. MENFAAT SAHİPLERİNİN ŞİRKET YÖNETİMİNE KATILIMININ DESTEKLENMESİ						
3.2.1- Çalışanların yönetime katılımı, esas sözleşme veya şirket içi yönetmeliklerle düzenlenmiştir.	X					
3.2.2- Menfaat sahipleri bakımından sonuç doğuran önemli kararlarda menfaat sahiplerinin görüşlerini almak üzere anket / konsültasyon gibi yöntemler uygulanmıştır.	X					
3.3. ŞİRKETİN İNSAN KAYNAKLARI POLİTİKASI						
3.3.1- Şirket fırsat eşitliği sağlayan bir istihdam politikası ve tüm kilit yönetici pozisyonları için bir halefiyet planlaması benimsemiştir.	X					
3.3.2- Personel alımına ilişkin ölçütler yazılı olarak belirlenmiştir.	X					
3.3.3- Şirketin bir İnsan Kaynakları Gelişim Politikası bulunmaktadır ve bu kapsamda çalışanlar için eğitimler düzenlenmektedir.	X					
3.3.4- Şirketin finansal durumu, ücretlendirme, kariyer planlaması, eğitim ve sağlık gibi konularda çalışanların bilgilendirilmesine yönelik toplantılar düzenlenmiştir.	X					
3.3.5 - Çalışanları etkileyebilecek kararlar kendilerine ve çalışan temsilcilerine bildirilmiştir. Bu konularda ilgili sendikaların da görüşü alınmıştır.	X					
3.3.6 - Görev tanımları ve performans kriterleri tüm çalışanlar için ayrıntılı olarak hazırlanarak çalışanlara duyurulmuş ve ücretlendirme kararlarında kullanılmıştır.	X					
3.3.7 - Çalışanlar arasında ayrımcılık yapılmasını önlemek ve çalışanları şirket içi fiziksel, ruhsal ve duygusal açıdan kötü muamelelere karşı korumaya yönelik prosedürler, eğitimler, farkındalığı artırma, hedefler, izleme, şikâyet mekanizmaları gibi önlemler alınmıştır.	X					

KURUMSAL YÖNETİM UYUM RAPORU VE BİLGİ FORMU

	Uyum Durumu					Açıklama
	Evet	Kısmen	Hayır	Muaf	İlgisiz	
3.3.8-Şirket, dernek kurma özgürlüğünü ve toplu iş sözleşmesi hakkının etkin bir biçimde tanınmasını desteklemektedir.			X			Banka'nın bu konuda bir düzenlemesi bulunmamaktadır
3.3.9- Çalışanlar için güvenli bir çalışma ortamı sağlanmaktadır.	X					
3.4. MÜŞTERİLER VE TEDARİKÇİLERLE İLİŞKİLER						
3.4.1-Şirket, müşteri memnuniyetini ölçmüştür ve koşulsuz müşteri memnuniyeti anlayışıyla faaliyet göstermiştir.	X					
3.4.2- Müşterinin satın aldığı mal ve hizmete ilişkin taleplerinin işleme konulmasında gecikme olduğunda bu durum müşterilere bildirilmektedir.	X					
3.4.3-Şirket mal ve hizmetlerle ilgili kalite standartlarına bağlıdır.	X					
3.4.4-Şirket, müşteri ve tedarikçilerin ticari sır kapsamındaki hassas bilgilerinin gizliliğini korumaya yönelik kontrollere sahiptir.	X					
3.5. ETİK KURALLAR VE SOSYAL SORUMLULUK						
3.5.1-Yönetim kurulu Etik Davranış Kuralları'nı belirleyerek şirketin kurumsal internet sitesinde yayımlamıştır.	X					
3.5.2- Ortaklık, sosyal sorumluluk konusunda duyarlıdır. Yolsuzluk ve rüşvetin önlenmesine yönelik tedbirler almıştır.	X					
4.1. YÖNETİM KURULUNUN İŞLEVİ						
4.1.1-Yönetim kurulu, strateji ve risklerin şirketin uzun vadeli çıkarlarını tehdit etmemesini ve etkin bir risk yönetimi uygulanmasını sağlamaktadır.	X					
4.1.2-Toplantı gündem ve tutanakları, yönetim kurulunun şirketin stratejik hedeflerini tartışarak onayladığını, ihtiyaç duyulan kaynakları belirlediğini ve yönetimin performansının denetlendiğini ortaya koymaktadır.	X					
4.2. YÖNETİM KURULUNUN FAALİYET ESASLARI						
4.2.1-Yönetim kurulu faaliyetlerini belgelendirmiş ve pay sahiplerinin bilgisine sunmuştur.	X					
4.2.2-Yönetim kurulu üyelerinin görev ve yetkileri yıllık faaliyet raporunda açıklanmıştır.	X					

YÖNETİME VE KURUMSAL YÖNETİM UYGULAMALARINA İLİŞKİN BİLGİLER

	Uyum Durumu					Açıklama
	Evet	Kısmen	Hayır	Muaf	İlgisiz	
4.2.3-Yönetim kurulu, şirketin ölçeğine ve faaliyetlerinin karmaşıklığına uygun bir iç kontrol sistemi oluşturmuştur.	X					
4.2.4-İç kontrol sisteminin işleyişi ve etkinliğine dair bilgiler yıllık faaliyet raporunda verilmiştir.	X					
4.2.5-Yönetim kurulu başkanı ve icra başkanı (genel müdür) görevleri birbirinden ayrılmış ve tanımlanmıştır.	X					
4.2.7-Yönetim kurulu, yatırımcı ilişkileri bölümü ve kurumsal yönetim komitesinin etkili bir şekilde çalışmasını sağlamakta ve şirket ile pay sahipleri arasındaki anlaşmazlıkların giderilmesinde ve pay sahipleriyle iletişimde yatırımcı ilişkileri bölümü ve kurumsal yönetim komitesiyle yakın işbirliği içinde çalışmıştır.	X					
4.2.8- Yönetim kurulu üyelerinin görevleri esnasındaki kusurları ile şirkette sebep olacakları zarara ilişkin olarak Şirket, sermayenin %25'ini aşan bir bedelle yönetici sorumluluk sigortası yaptırmıştır.			X			Yönetici sorumluluk sigortasının bedeli Banka sermayesinin %25'ini aşmamakta olup bu hususta KAP'ta açıklama yapılmamıştır.
4.3. YÖNETİM KURULUNUN YAPISI						
4.3.9- Şirket yönetim kurulunda, kadın üye oranı için asgari %25'lik bir hedef belirleyerek bu amaca ulaşmak için politika oluşturmuştur. Yönetim kurulu yapısı yıllık olarak gözden geçirilmekte ve aday belirleme süreci bu politikaya uygun şekilde gerçekleştirilmektedir.		X				Yönetim Kurulu'nda kadın üye oranı için henüz bir hedef oran ve hedef zaman belirlenmemiş olup 2018 yılında Banka'nın 9 üyeden oluşan Yönetim Kurulu'nda üç kadın üye bulunmaktadır ve %33'lük oran sağlanmıştır.
4.3.10-Denetimden sorumlu komitenin üyelerinden en az birinin denetim/muhasebe ve finans konusunda 5 yıllık tecrübesi vardır.	X					
4.4. YÖNETİM KURULU TOPLANTILARININ ŞEKLİ						
4.4.1-Bütün yönetim kurulu üyeleri, yönetim kurulu toplantılarının çoğuna fiziksel katılım sağlamıştır.	X					
4.4.2-Yönetim kurulu, gündemde yer alan konularla ilgili bilgi ve belgelerin toplantıdan önce tüm üyelere gönderilmesi için asgari bir süre tanımlamıştır.	X					
4.4.3-Toplantıya katılmayan ancak görüşlerini yazılı olarak yönetim kuruluna bildiren üyenin görüşleri diğer üyelerin bilgisine sunulmuştur.	X					
4.4.4-Yönetim kurulunda her üyenin bir oy hakkı vardır.	X					
4.4.5-Yönetim kurulu toplantılarının ne şekilde yapılacağı şirket içi düzenlemeler ile yazılı hale getirilmiştir.	X					
4.4.6-Yönetim kurulu toplantı zaptı gündemdeki tüm maddelerin görüşüldüğünü ortaya koymakta ve karar zaptı muhalif görüşleri de içerecek şekilde hazırlanmaktadır.	X					

KURUMSAL YÖNETİM UYUM RAPORU VE BİLGİ FORMU

	Uyum Durumu					Açıklama
	Evet	Kısmen	Hayır	Muaf	İlgisiz	
4.4.7-Yönetim kurulu üyelerinin şirket dışında başka görevler alması sınırlanmıştır. Yönetim kurulu üyelerinin şirket dışında aldığı görevler genel kurul toplantısında pay sahiplerinin bilgisine sunulmuştur.		X				Hakim hissedar PASHA Holding LLC'nin bağlı ortaklıkları mevcut olup, Banka Yönetim Kurulu Üyelerinin bu şirketlerin yönetiminde de yer almalarının Grup menfaatine olması nedeniyle Banka dışında bu görevleri almaları sınırlanmamıştır. Öte yandan, bağımsız üyelerin de Banka dışında başka görevler alması sınırlanmamıştır. Yönetim Kurulu Üyelerinin Banka dışındaki görevleri Genel Kurulda faaliyet raporu ve bilgilendirme dokümanı aracılığıyla pay sahiplerinin bilgisine sunulmaktadır.
4.5. YÖNETİM KURULU BÜNYESİNDE OLUŞTURULAN KOMİTELER						
4.5.5-Her bir yönetim kurulu üyesi sadece bir komitede görev almaktadır.		X				Yönetim Kurulu Komitelerinde görevlendirme Yönetim Kurulu Üyelerinin bilgi birikimi ve tecrübeleri dikkate alınarak, ilgili mevzuat doğrultusunda yapılmakta, bazı Yönetim Kurulu Üyeleri birden fazla komitede görevlendirilmektedir. Ancak birden fazla komitede görev alan üyeler, ilişkili konularda görev yapan komiteler arası iletişimi sağlamak ve iş birliği imkanlarını artırmaktadır
4.5.6-Komiteler, görüşlerini almak için gerekli gördüğü kişileri toplantılara davet etmiştir ve görüşlerini almıştır.	X					
4.5.7-Komitenin danışmanlık hizmeti aldığı kişi/kuruluşun bağımsızlığı hakkında bilgiye yıllık faaliyet raporunda yer verilmiştir.		X				Komiteler, bağımsız denetim şirketi, kredi derecelendirme kuruluşu dışında önemli nitelikte bir danışmanlık hizmeti almamıştır
4.5.8-Komite toplantılarının sonuçları hakkında rapor düzenlenerek yönetim kurulu üyelerine sunulmuştur.	X					
4.6. YÖNETİM KURULU ÜYELERİNE VE İDARİ SORUMLULUĞU BULUNAN YÖNETİCİLERE SAĞLANAN MALİ HAKLAR						
4.6.1 - Yönetim kurulu, sorumluluklarını etkili bir şekilde yerine getirip getirmediğini değerlendirmek üzere yönetim kurulu performans değerlendirmesi gerçekleştirmiştir.	X					Yönetim Kurulu ve Yıllık Faaliyet raporlarında ilgili performans değerlendirmeleri bulunmaktadır.
4.6.4-Şirket, yönetim kurulu üyelerinden herhangi birisine veya idari sorumluluğu bulunan yöneticilerine kredi kullandırmamış, borç vermemiş veya ödünç verilen borcun süresini uzatmamış, şartları iyileştirmemiş, üçüncü şahıslar aracılığıyla kişisel bir kredi başlığı altında kredi kullandırmamış veya bunlar lehine kefalet gibi teminatlar vermemiştir.		X				
4.6.5-Yönetim kurulu üyeleri ve idari sorumluluğu bulunan yöneticilere verilen ücretler yıllık faaliyet raporunda kişi bazında açıklanmıştır.			X			Banka tarafından üst yönetime verilen ücretler ve sağlanan diğer tüm menfaatler, BDDK'nın ücretlendirme politikalarına ilişkin niteliksel ve niceliksel açıklamaları hakkında düzenlemeleri ve 6698 sayılı Kişisel Verilerin Korunması Kanunu hükümleri göz önüne alınarak kişi bazında değil toplu olarak kamuya açıklanmaktadır.

KURUMSAL YÖNETİM BİLGİ FORMU**1. PAY SAHİPLERİ****1.1. Pay Sahipliği Haklarının Kullanımının Kolaylaştırılması**

Yıl boyunca şirketin düzenlediği yatırımcı konferans ve toplantılarının sayısı	Banka 2018 yılında aşağıdaki etkinliklere sponsor olmuş ve bono yatırımcıları ile 15 adet toplantı gerçekleştirmiştir. • Türkiye'de Faaliyet Gösteren Azerbaycanlı İş Adamları ile VII. Çalışma Yemeği, 20 Temmuz 2018 • 9. İstanbul Finans Zirvesi, 19-20 Eylül 2018
--	---

1.2. Bilgi Alma ve İnceleme Hakkı

Özel denetçi talebi sayısı	Banka Esas Sözleşmesinde özel denetçi atanması talebi henüz bireysel bir hak olarak düzenlenmemiştir. Özel denetçi tayinine ilişkin dönem içerisinde herhangi bir talep olmamıştır.
Genel kurul toplantısında kabul edilen özel denetçi talebi sayısı	2018 yılında gerçekleştirilen Olağan Genel Kurul Toplantısında ve Olağanüstü Genel Kurul Toplantısında özel denetçi talebi olmamıştır.

1.3. Genel Kurul

İlke 1.3.1 (a-d) kapsamında talep edilen bilgilerin duyurulduğu KAP duyurusunun bağlantısı	Genel Kurul Bilgilendirme dokümanı münferiden kurumsal internet sitesinde yayımlanmıştır.
Genel kurul toplantısıyla ilgili belgelerin Türkçe ile eş anlı olarak İngilizce olarak da sunulup sunulmadığı	Genel Kurul Toplantı belgelerinin eş zamanlı olarak İngilizcesi yayımlanmamaktadır.
İlke 1.3.9 kapsamında, bağımsız üyelerin çoğunluğunun onayı veya katılanların oybirliği bulunmayan işlemlerle ilgili KAP duyurularının bağlantıları	İlke 1.3.9 kapsamında Oy birliği olmayan işlem bulunmamaktadır.
Kurumsal Yönetim Tebliği (II-17.1) madde 9 kapsamında gerçekleştirilen ilişkili taraf işlemleriyle ilgili KAP duyurularının bağlantıları	Bankanın 2018 yılı içinde olağan faaliyetlerinden dolayı gerçekleştirdiği ilişkili taraf işlemleri kamuya açıklanan finansal raporlar ile Yönetim Kuruluna sunulmuştur. 2018 yılı içinde bağımsız üyelerin onaylamadığı için Genel Kurul onayına sunulması gereken herhangi bir ilişkili taraf işlemi veya önemli nitelikte işlem bulunmamaktadır.
Kurumsal Yönetim Tebliği (II-17.1) madde 10 kapsamında gerçekleştirilen yaygın ve süreklilik arz eden işlemlerle ilgili KAP duyurularının bağlantıları	Bankanın 2018 yılı içinde olağan faaliyetlerinden dolayı gerçekleştirdiği işlemler dışında Yönetim Kurulu tarafından karara bağlanacak nitelikte yaygın ve süreklilik arz eden ilişkili taraf işlemleri bulunmamaktadır.
Şirketin kurumsal internet sitesinde, bağış ve yardımlara ilişkin politikanın yer aldığı bölümün adı	Bankanın "www.pashabank.com.tr" adresindeki kurumsal internet sitesinde, "Hakkımızda" sayfası içinde "Kurumsal Yönetim" bölümünde yer alan "Politikalar" sekmesi altında "Bağış ve Yardım Politikası" başlığında yer almaktadır.
Bağış ve yardımlara ilişkin politikanın kabul edildiği genel kurul tutanağının yer aldığı KAP duyurusunun bağlantısı	https://www.kap.org.tr/tr/Bildirim/669118
Esas sözleşmede menfaat sahiplerinin genel kurula katılımını düzenleyen madde numarası	22
Genel kurula katılan menfaat sahipleri hakkında bilgi	Banka çalışanları, Yönetim Kurulu Üyeleri, hissedar temsilcisi, bağımsız denetim kuruluşu temsilcisi, kurumsal yönetim derecelendirme kuruluşu temsilcisi, Genel Kurul toplantısına katılabilmektedir.

KURUMSAL YÖNETİM UYUM RAPORU VE BİLGİ FORMU

1.4. Oy Hakları

Oy hakkında imtiyaz bulunup bulunmadığı	Bulunmamaktadır.
Oyda imtiyaz bulunuyorsa, imtiyazlı pay sahipleri ve oy oranları	Bulunmamaktadır.
En büyük pay sahibinin ortaklık oranı	50,96

1.5. Azlık Hakları

Azlık haklarının, şirketin esas sözleşmesinde (içerik veya oran bakımından) genişletilip genişletilmediği	Hayır
Azlık hakları içerik ve oran bakımından genişletildi ise ilgili esas sözleşme maddesinin numarasını belirtiniz.	Bulunmamaktadır.

1.6. Kar Payı Hakkı

Kurumsal internet sitesinde kar dağıtım politikasının yer aldığı bölümün adı	Bankanın "www.pashabank.com.tr" adresindeki kurumsal internet sitesinde, "Hakkımızda" sayfası içinde "Kurumsal Yönetim" bölümünde yer alan "Politikalar" sekmesi altında "Kâr Dağıtım Politikası" başlığında yer almaktadır.
Yönetim kurulunun genel kurula karın dağıtılmamasını teklif etmesi halinde bunun nedenleri ve dağıtılmayan karın kullanım şeklini belirten genel kurul gündem maddesine ilişkin tutanak metni	Yönetim Kurulu'nun 23 Şubat 2018 tarih ve 2018/16 sayılı kararına konu önerisi ve Ortaklardan PASHA Bank OJSC temsilcisinin verdiği önerge doğrultusunda, Bankanın 16,008,035.73 TL konsolide olmayan net dönem karından 10,676,561.51 TL geçmiş yıl zararları düşüldükten sonra kalan dağıtabilecek 5,331,474.22 TL kârdan, 266,573.71 TL'nin genel kanuni yedek akçe olarak ayrılmasına, kalan 5,064,900.51 TL'nin olağanüstü yedek olarak tutulmasına, oy birliği ile karar verildi.
Yönetim kurulunun genel kurula karın dağıtılmamasını teklif etmesi halinde ilgili genel kurul tutanağının yer aldığı KAP duyurusunun bağlantısı	https://www.kap.org.tr/tr/Bildirim/669118

Genel Kurul Toplantıları

Genel Kurul Tarihi	16.03.2018
Genel kurul gündemiyle ilgili olarak şirkete iletilen ek açıklama talebi sayısı	0
Pay sahiplerinin genel kurula katılım oranı	99,92%
Doğrudan temsil edilen payların oranı	99,92%
Vekaleten temsil edilen payların oranı	0

Şirket'in kurumsal internet sitesinde her gündem maddesiyle ilgili olumlu ve olumsuz oyları da gösterir şekilde genel kurul toplantı tutanaklarının yer aldığı bölümün adı

Bankanın "www.pashabank.com.tr" adresindeki kurumsal internet sitesinde, "Hakkımızda" sayfası içinde "Kurumsal Yönetim" bölümünde yer alan "Genel Kurul Toplantıları" sekmesi altında yer almaktadır.

Kurumsal internet sitesinde genel kurul toplantısında yöneltilen tüm soru ve bunlara sağlanan yanıtların yer aldığı bölümün adı	Bulunmamaktadır.
--	------------------

Genel kurul toplantı tutanağının ilişkili taraflarla ilgili madde veya paragraf numarası	Bulunmamaktadır.
---	------------------

Yönetim kuruluna bildirimde bulunan imtiyazlı bir şekilde ortaklık bilgilerine ulaşma imkanı bulunan kişi sayısı (içeriden öğrenenler listesi)	18
---	----

KAP'ta yayınlanan genel kurul bildiriminin bağlantısı	https://www.kap.org.tr/tr/Bildirim/662200
--	---

2. KAMUYU AYDINLATMA VE ŞEFFAFLIK

2.1. Kurumsal İnternet Sitesi

Kurumsal internet sitesinde 2.1.1. numaralı kurumsal yönetim ilkesinde talep edilen bilgilerin yer aldığı bölümlerin adları	Bankanın "www.pashabank.com.tr" adresindeki kurumsal internet sitesinde, "Yatırımcı İlişkileri" sayfası içinde ve "Hakkımızda" sayfası içinde "Kurumsal Yönetim" bölümünde yer almaktadır.
Kurumsal internet sitesinde doğrudan veya dolaylı bir şekilde payların %5'inden fazlasına sahip olan gerçek kişi pay sahiplerinin listesinin yer aldığı bölüm	Bulunmamaktadır.
Kurumsal internet sitesinin hazırlandığı diller	Türkçe ve İngilizce

2.2. Faaliyet Raporu

2.2.2. numaralı kurumsal yönetim ilkesinde belirtilen bilgilerin faaliyet raporunda yer aldığı sayfa numaraları veya bölüm adları

a) Yönetim kurulu üyeleri ve yöneticilerin şirket dışında yürüttükleri görevler ve üyelerin bağımsızlık beyanlarının yer aldığı sayfa numarası veya bölüm adı	Faaliyet raporunda "Yönetime ve Kurumsal Yönetim Uygulamalarına İlişkin Bilgiler" bölümünde yer almaktadır.
b) Yönetim Kurulu bünyesinde oluşturulan komitelere ilişkin bilginin sayfa numarası veya bölüm adı	Faaliyet raporunda "Yönetime ve Kurumsal Yönetim Uygulamalarına İlişkin Bilgiler" bölümünde yer almaktadır.
c) Yönetim kurulunun yıl içerisindeki toplantı sayısı ve üyelerin toplantılara katılım durumu bilgisinin sayfa numarası veya bölüm adı	Faaliyet raporunda "Yönetime ve Kurumsal Yönetim Uygulamalarına İlişkin Bilgiler" bölümünde yer almaktadır.
ç) Şirket faaliyetlerini önemli derecede etkileyebilecek mevzuat değişiklikleri hakkında bilginin sayfa numarası veya bölüm adı	Faaliyet raporunda "Yönetime ve Kurumsal Yönetim Uygulamalarına İlişkin Bilgiler" bölümünde yer almaktadır.
d) Şirket aleyhine açılan önemli davalar ve olası sonuçları hakkında bilginin sayfa numarası veya bölüm adı	Faaliyet raporunda "Yönetime ve Kurumsal Yönetim Uygulamalarına İlişkin Bilgiler" bölümünde yer almaktadır.
e) Şirketin yatırım danışmanlığı ve derecelendirme gibi hizmet aldığı kurumlarla arasındaki çıkar çatışmaları ve bunları önlemek için alınan tedbirlere ilişkin bilginin sayfa numarası veya bölüm adı	Faaliyet raporunda "Yönetime ve Kurumsal Yönetim Uygulamalarına İlişkin Bilgiler" bölümünde yer almaktadır.
f) Sermayeye doğrudan katılım oranının %5'i aştığı karşılıklı iştiraklere ilişkin bilginin sayfa numarası veya bölüm adı	Bulunmamaktadır.
g) Çalışanların sosyal hakları, mesleki eğitimi ile diğer toplumsal ve çevresel sonuç doğuran şirket faaliyetlerine ilişkin kurumsal sosyal sorumluluk faaliyetleri hakkında bilginin sayfa numarası veya bölüm adı	Faaliyet raporunda "Yönetime ve Kurumsal Yönetim Uygulamalarına İlişkin Bilgiler" bölümünde "İnsan Kaynakları Uygulamaları" başlığı altında yer almaktadır.

3. MENFAAT SAHIPLERİ

3.1. Menfaat Sahiplerine İlişkin Şirket Politikası

Kurumsal internet sitesinde tazminat politikasının yer aldığı bölümün adı	Bankanın "www.pashabank.com.tr" adresindeki kurumsal internet sitesinde, "Hakkımızda" sayfası içinde "Kurumsal Yönetim" bölümünde yer alan "Politikalar" sekmesi altında "Tazminat Politikası" başlığında yer almaktadır.
Çalışan haklarının ihlali nedeniyle şirket aleyhine kesinleşen yargı kararlarının sayısı	Bulunmamaktadır.

KURUMSAL YÖNETİM UYUM RAPORU VE BİLGİ FORMU

İhbar mekanizmasıyla ilgili yetkilinin unvanı	Çalışanlar, Banka içerisinde yapılan herhangi yasadışı veya etik olmayan uygulamalar hakkındaki endişelerini, etik ilkelerin ihlaline ilişkin tüm konuları ve aşağıdaki konulardaki tespitlerini, Banka yapısı içerisinde belirlenen Etik Hattı iletişim kanalı; "EtikHatGroup@pashabank.com.tr" e-posta adresi üzerinden Uyum Görevlisine iletebilirler. <ul style="list-style-type: none"> • Dolandırıcılık, • Yolsuzluk, • Sahtecilik, • Etik olmayan davranış, • Çıkar çatışması doğuran olaylar • Yasal düzenlemelere uyulmaması
Şirketin ihbar mekanizmasına erişim bilgileri	"EtikHatGroup@pashabank.com.tr" e-posta adresi üzerinden ilgililere ulaşılmaktadır.
3.2. Menfaat Sahiplerinin Şirket Yönetimine Katılımının Desteklenmesi	
Kurumsal internet sitesinde, çalışanların yönetim organlarına katılımına ilişkin olan iç düzenlemelerin yer aldığı bölümün adı	Çalışanların karar süreçlerine katılımı, "Çalışan Memnuniyeti Anketi" sistemi ile sağlanmaktadır.
Çalışanların temsil edildiği yönetim organları	Banka çalışanları yönetime katılım konusunda her türlü iletişim kanalını kullanabilmektedir.
3.3. Şirketin İnsan Kaynakları Politikası	
Kilit yönetici pozisyonları için halefiyet planı geliştirilmesinde yönetim kurulunun rolü	Yönetim Kurulu gerekli halefiyet planlarını oluşturmaktadır.
Kurumsal internet sitesinde fırsat eşitliği ve personel alımı ölçütlerini içeren insan kaynakları politikasının yer aldığı bölümün adı veya politikanın ilgili maddelerinin özeti	Bankanın "www.pashabank.com.tr" adresindeki kurumsal internet sitesinde, "Hakkımızda" sayfası içinde "Kurumsal Yönetim" bölümünde yer alan "Politikalar" sekmesi altında "İnsan Kaynakları Politikası" başlığında yer almaktadır.
Pay edindirme planı bulunup bulunmadığı	Pay edindirme planı bulunmamaktadır.
Kurumsal internet sitesinde ayrımcılık ve kötü muameleyi önlemeye yönelik önlemleri içeren insan kaynakları politikasının yer aldığı bölümün adı veya politikanın ilgili maddelerinin özeti	Bankanın "www.pashabank.com.tr" adresindeki kurumsal internet sitesinde, "Hakkımızda" sayfası içinde "Kurumsal Yönetim" bölümünde yer alan "Politikalar" sekmesi altında "Etik Kurallar" başlığında yer almaktadır.
İş kazalarıyla ilgili sorumluluk sebebiyle şirket aleyhine kesinleşen yargı kararı sayısı	Bulunmamaktadır.
3.5. Etik Kurallar ve Sosyal Sorumluluk	
Kurumsal internet sitesinde etik kurallar politikasının yer aldığı bölümün adı	Bankanın "www.pashabank.com.tr" adresindeki kurumsal internet sitesinde, "Hakkımızda" sayfası içinde "Kurumsal Yönetim" bölümünde yer alan "Politikalar" sekmesi altında "Etik Kurallar" başlığında yer almaktadır.
Kurumsal internet sitesinde kurumsal sosyal sorumluluk raporunun yer aldığı bölümün adı. Kurumsal sosyal sorumluluk raporu yoksa, çevresel, sosyal ve kurumsal yönetim konularında alınan önlemler	Bulunmamaktadır.

İrtikap ve rüşvet de dahil olmak üzere her türlü yolsuzlukla mücadele için alınan önlemler

Suistimal Önleme Politikası uyarınca suistimalleri gerçekleştirmeden önce önlemek ve gerçekleştikten sonra ortaya çıkarmak için aşağıda sayılan yöntemlerden faydalanılır.

- Finansal Tabloların ve Finansal Raporlamanın Dış Denetimi
 - Üst Yönetim Onaylı Finansal Raporlama
 - Yetki Limitleri
 - Görevler Ayrılığı
 - Etik İlkeler Yönetmeliği
 - Kurumsal Yönetişim
 - Bağımsız Denetim Komitesi
 - İhbar Hattı
- Personel ve Yöneticiler İçin Suistimal Eğitimi
 - Suistimal Önleme Politikası
- Resmi Suistimal Risk Değerlendirmeleri
- İç Denetim ve İç Kontrol Uygulamaları
 - Sürpriz Denetimler
 - Gözetim
- Fiziksel İnceleme ve Mutabakatlar
 - Bilgi Güvenliği Politikaları
 - Personel Politikaları
- Özgeçmiş Referans Kontrolleri
 - Rotasyon / Zorunlu İzin

4. YÖNETİM KURULU-I

4.2. Yönetim Kurulunun Faaliyet Esasları

En son yönetim kurulu performans değerlendirmesinin tarihi	15.10.2018
Yönetim kurulu performans değerlendirmesinde bağımsız uzmanlardan yararlanılıp yararlanılmadığı	Hayır
Bütün yönetim kurulu üyelerinin ibra edilip edilmediği	Evet
Görev dağılımı ile kendisine yetki devredilen yönetim kurulu üyelerinin adları ve söz konusu yetkilerin içeriği	Yetki devri olmamıştır.
İç kontrol birimi tarafından denetim kuruluna veya diğer ilgili komitelere sunulan rapor sayısı	12
Faaliyet raporunda iç kontrol sisteminin etkinliğine ilişkin değerlendirmenin yer aldığı bölümün adı veya sayfa numarası	Faaliyet raporunda "Finansal Bilgiler Ve Risk Yönetimine İlişkin Değerlendirmeler" bölümünde "Denetim Komitesinin İç Sistemlerin İşleyişine İlişkin Değerlendirmeleri" başlığı altında yer almaktadır.
Yönetim kurulu başkanının adı	Jalal Gasimov
İcra başkanı / genel müdürün adı	Hikmet Cenk Eynehan
Yönetim kurulu başkanı ve icra başkanı/genel müdürün aynı kişi olmasına ilişkin gerekçenin belirtildiği KAP duyurusunun bağlantısı	Farklı kişilerdir.
Yönetim kurulu üyelerinin görevleri esnasındaki kusurları ile şirkette sebep olacakları zararın, şirket sermayesinin %25'ini aşan bir bedelle sigorta edildiğine ilişkin KAP duyurusunun bağlantısı	Yönetici sorumluluk sigortasının bedeli Banka sermayesinin %25'ini aşmamakta olup bu hususta KAP'ta münferiden açıklama yapılmamıştır.
Kurumsal internet sitesinde kadın yönetim kurulu üyelerinin oranını artırmaya yönelik çeşitlilik politikası hakkında bilgi verilen bölümün adı	Bulunmamaktadır.
Kadın üyelerin sayısı ve oranı	3 Kişi olup, oranı %33'tür.

KURUMSAL YÖNETİM UYUM RAPORU VE BİLGİ FORMU

Yönetim Kurulu Üyesinin Adı-Soyadı	Tüzel Kişi Üye Adına Hareket Eden Kişi	Cinsiyeti	Görevi	Mesleği	Yönetim Kuruluna İlk Seçilme Tarihi	İcrada Görevli Olup Olmadığı	Son 5 Yılda Ortaklıkta Üstlendiği Görevler
Jalal Gasimov	-	Erkek	Yönetim Kurulu Başkanı	Bankacı	17.08.2015	İcrada Görevli Değil	Yönetim Kurulu Başkanı Strateji ve Bütçe Komitesi Başkanı İK ve Ücretlendirme Komitesi Başkanı Kurumsal Yönetim Komitesi Üyesi
Farid Mammadov	-	Erkek	Yönetim Kurulu Başkan Vekili	Bankacı	31.03.2017	İcrada Görevli Değil	Yönetim Kurulu Başkan Vekili Strateji ve Bütçe Komitesi Üyesi İK ve Ücretlendirme Komitesi Başkanı Risk Yönetimi Komitesi Üyesi Kredi Komitesi Yedek Üyesi
Taleh Kazimov	-	Erkek	Yönetim Kurulu Üyesi	Bankacı	31.03.2015	İcrada Görevli Değil	Yönetim Kurulu Üyesi Kredi Komitesi Üyesi
Shahin Mammadov	-	Erkek	Yönetim Kurulu Üyesi	Bankacı	31.03.2015	İcrada Görevli Değil	Yönetim Kurulu Üyesi Kredi Komitesi Yedek Üyesi
Kamala Nuriyeva	-	Kadın	Yönetim Kurulu Üyesi	Bankacı	25.11.2016	İcrada Görevli Değil	Yönetim Kurulu Üyesi Risk Yönetimi Komitesi Başkanı Denetim Komitesi Üyesi
Meriç Uluşahin	-	Kadın	Yönetim Kurulu Üyesi	Bankacı	31.03.2017	İcrada Görevli Değil	Bağımsız Yönetim Kurulu Üyesi Strateji ve Bütçe Komitesi Üyesi Kurumsal Yönetim Komitesi Başkanı
Ebru Oğan Knottnerus	-	Kadın	Yönetim Kurulu Üyesi	Bankacı	02.07.2018	İcrada Görevli Değil	Bağımsız Yönetim Kurulu Üyesi Risk Yönetimi Komitesi Başkanı Denetim Komitesi Üyesi
Adnan Aykol	-	Erkek	Yönetim Kurulu Üyesi	Bankacı	20.08.2013	İcrada Görevli Değil	Bağımsız Yönetim Kurulu Üyesi Kredi Komitesi Üyesi
H. Cenk Eynehan	-	Erkek	Genel Müdür ve Yönetim Kurulu Üyesi	Bankacı	02.08.2013	İcrada Görevli	Genel Müdür ve Yönetim Kurulu Üyesi Strateji ve Bütçe Komitesi Üyesi Kredi Komitesi Başkanı

YÖNETİME VE KURUMSAL YÖNETİM UYGULAMALARINA İLİŞKİN BİLGİLER

Son Durum itibarıyla Ortaklık Dışında Aldığı Görevler	Denetim, Muhasebe ve/veya Finans Alanında En Az 5 Yıllık Deneyime Sahip Olup Olmadığı	Bağımsız Yönetim Kurulu Üyesi Olup Olmadığı	Bağımsızlık Beyanının Yeri Aldığı KAP Komitesi Duyurusunun Değerlendirilip Değerlendirilmediği	Bağımsız Üyenin Aday Gösterme Komitesi Tarafından Değerlendirilip Değerlendirilmediği	Bağımsızlığını Kaybeden Üye Olup Olmadığı	Yer Aldığı Komiteler ve Görevi
PASHA Holding LLC, CEO Baş Vekili Kapital Bank OJSC, Azerbaycan, Yönetim Kurulu Başkanı JSC PASHA Bank, Gürcistan, Yönetim Kurulu Üyesi PASHA Sigorta, Azerbaycan, Yönetim Kurulu Üyesi PASHA Hayat, Azerbaycan, Yönetim Kurulu Üyesi	Evet	Bağımsız Üye Değil				Strateji ve Bütçe Komitesi Başkanı İK ve Ücretlendirme Komitesi Başkanı Kurumsal Yönetim Komitesi Üyesi
PASHA Holding LLC, CEO Vekili, İş Grubu Direktörü Kapital Bank OJSC, Azerbaycan, Yönetim Kurulu Üyesi JSC PASHA Bank, Gürcistan, Yönetim Kurulu Başkanı PASHA Sigorta, Azerbaycan, Yönetim Kurulu Başkanı PASHA Hayat, Azerbaycan, Yönetim Kurulu Başkanı	Evet	Bağımsız Üye Değil				Strateji ve Bütçe Komitesi Üyesi İK ve Ücretlendirme Komitesi Üyesi Risk Yönetimi Komitesi Üyesi Kredi Komitesi Yedek Üyesi
PASHA Bank OJSC, Azerbaycan, CEO, İcra Kurulu Başkanı	Evet	Bağımsız Üye Değil				Kredi Komitesi Üyesi
PASHA Holding LLC, CEO Vekili, İş Destek Grubu Direktörü PASHA Bank OJSC, Azerbaycan, Yönetim Kurulu Üyesi JSC PASHA Bank, Gürcistan, Yönetim Kurulu Üyesi PASHA Sigorta, Azerbaycan, Yönetim Kurulu Üyesi PASHA Hayat, Azerbaycan, Yönetim Kurulu Üyesi	Evet	Bağımsız Üye Değil				Kredi Komitesi Yedek Üyesi
PASHA Holding LLC, Grup Risk Direktörü Kapital Bank OJSC, Azerbaycan, Yönetim Kurulu Üyesi ve Risk Yönetimi Komitesi Başkanı JSC PASHA Bank, Gürcistan, Risk Yönetimi Komitesi Üyesi	Evet	Bağımsız Üye Değil				Risk Yönetimi Komitesi Başkanı Denetim Komitesi Üyesi
KentBank d.d., Hırvatistan, Yönetim Kurulu Başkanı Türkiye Finans Katılım Bankası, Yönetim Kurulu Üyesi	Evet	Bağımsız Üye		Değerlendirilmedi	Hayır	Strateji ve Bütçe Komitesi Üyesi Kurumsal Yönetim Komitesi Başkanı
JSC PASHA Bank, Gürcistan, Yönetim Kurulu Üyesi	Evet	Bağımsız Üye		Değerlendirilmedi	Hayır	Denetim Komitesi Başkanı Risk Yönetimi Komitesi Üyesi
-	Evet	Bağımsız Üye		Değerlendirilmedi	Hayır	Kredi Komitesi Üyesi
-	Evet	Bağımsız Üye Değil				Strateji ve Bütçe Komitesi Üyesi Kredi Komitesi Başkanı

KURUMSAL YÖNETİM UYUM RAPORU VE BİLGİ FORMU

4.4. Yönetim Kurulu Toplantılarının Şekli

Raporlama döneminde fiziki olarak toplanmak suretiyle yapılan yönetim kurulu toplantılarının sayısı	2018 Yılında 8 toplantı fiziki olarak toplanmak suretiyle gerçekleştirilmiştir.
Yönetim kurulu toplantılarına ortalama katılım oranı	88%
Yönetim kurulunun çalışmalarını kolaylaştırmak için elektronik bir portal kullanılıp kullanılmadığı	Kullanılmamaktadır.
Yönetim kurulu çalışma esasları uyarınca, bilgi ve belgelerin toplantıdan kaç gün önce üyelere sunulduğu	Tarih, saat, yer ve gündemi teyid eden her toplantı bildirimini, Kurul Sekreterliği tarafından toplantı tarihinden en az dört (4) iş günü önce tüm Yönetim Kurulu Üyeleri'ne yapılır, ele alınacak gündem maddeleri için ilgili destekleyici belgeler ise en geç toplantı tarihinden üç (3) işgünü öncesinde Yönetim Kurulu Üyeleri'ne sunulur.
Kurumsal internet sitesinde yönetim kurulu toplantılarının ne şekilde yapılacağına belirlendiği şirket içi düzenlemeler hakkında bilginin yer aldığı bölümün adı	Bankanın "www.pashabank.com.tr" adresindeki kurumsal internet sitesinde, "Hakkımızda" sayfası içinde "Kurumsal Yönetim" bölümünde yer alan "Esas Sözleşme"nin 14 üncü maddesinde açıklanmıştır.
Üyelerin şirket dışında başka görevler almasını sınırlandıran politikada belirlenen üst sınır	Bulunmamaktadır.

4.5. Yönetim Kurulu Bünyesinde Oluşturulan Komiteler

Faaliyet raporunda yönetim kurulu komitelerine ilişkin bilgilerin yer aldığı sayfa numarası veya ilgili bölümün adı	Faaliyet raporunda "Yönetime ve Kurumsal Yönetim Uygulamalarına İlişkin Bilgiler" bölümünde yer almaktadır.
Komite çalışma esaslarının duyurulduğu KAP duyurusunun bağlantısı	Bulunmamaktadır.

YÖNETİME VE KURUMSAL YÖNETİM UYGULAMALARINA İLİŞKİN BİLGİLER

Yönetim Kurulu Komiteleri-I

Yönetim Kurulu Komitelerinin Adları	Birinci Sütunda "Diğer" Olarak Belirtilen Komitenin Adı
Denetim Komitesi	-
Kurumsal Yönetim Komitesi	-
Risk Yönetimi Komitesi	-
İK ve Ücretlendirme Komitesi	-
Strateji ve Bütçe Komitesi	-
Kredi Komitesi	-

Yönetim Kurulu Komitelerinin Adları	Komite Üyelerinin Adı-Soyadı
Denetim Komitesi	Ebru Oğan Knottnerus
Denetim Komitesi	Kamala Nuriyeva
Kurumsal Yönetim Komitesi	Meriç Uluşahin
Kurumsal Yönetim Komitesi	Jalal Gasimov
Risk Yönetimi Komitesi	Kamala Nuriyeva
Risk Yönetimi Komitesi	Farid Mammadov
Risk Yönetimi Komitesi	Ebru Oğan Knottnerus
İK ve Ücretlendirme Komitesi	Jalal Gasimov
İK ve Ücretlendirme Komitesi	Farid Mammadov
Strateji ve Bütçe Komitesi	Jalal Gasimov
Strateji ve Bütçe Komitesi	Farid Mammadov
Strateji ve Bütçe Komitesi	Meriç Uluşahin
Strateji ve Bütçe Komitesi	H. Cenk Eynehan
Kredi Komitesi	H. Cenk Eynehan
Kredi Komitesi	Adnan Aykol
Kredi Komitesi	Taleh Kazimov
Kredi Komitesi	Farid Mammadov
Kredi Komitesi	Shahin Mammadov

KURUMSAL YÖNETİM UYUM RAPORU VE BİLGİ FORMU

Yönetim Kurulu Komitelerinin Adları	Komite Üyelerinin Adı-Soyadı	Komite Başkanı Olup Olmadığı
Denetim Komitesi	Ebru Oğan Knottnerus	Evet
Denetim Komitesi	Kamala Nuriyeva	Hayır
Kurumsal Yönetim Komitesi	Meriç Uluşahin	Evet
Kurumsal Yönetim Komitesi	Jalal Gasimov	Hayır
Risk Yönetimi Komitesi	Kamala Nuriyeva	Evet
Risk Yönetimi Komitesi	Farid Mammadov	Hayır
Risk Yönetimi Komitesi	Ebru Oğan Knottnerus	Hayır
İK ve Ücretlendirme Komitesi	Jalal Gasimov	Evet
İK ve Ücretlendirme Komitesi	Farid Mammadov	Hayır
Strateji ve Bütçe Komitesi	Jalal Gasimov	Evet
Strateji ve Bütçe Komitesi	Farid Mammadov	Hayır
Strateji ve Bütçe Komitesi	Meriç Uluşahin	Hayır
Strateji ve Bütçe Komitesi	H. Cenk Eynehan	Hayır
Kredi Komitesi	H. Cenk Eynehan	Evet
Kredi Komitesi	Adnan Aykol	Hayır
Kredi Komitesi	Taleh Kazimov	Hayır
Kredi Komitesi	Farid Mammadov	Hayır
Kredi Komitesi	Shahin Mammadov	Hayır
Denetim Komitesi	Ebru Oğan Knottnerus	Yönetim Kurulu Üyesi
Denetim Komitesi	Kamala Nuriyeva	Yönetim Kurulu Üyesi
Kurumsal Yönetim Komitesi	Meriç Uluşahin	Yönetim Kurulu Üyesi
Kurumsal Yönetim Komitesi	Jalal Gasimov	Yönetim Kurulu Üyesi
Risk Yönetimi Komitesi	Kamala Nuriyeva	Yönetim Kurulu Üyesi
Risk Yönetimi Komitesi	Farid Mammadov	Yönetim Kurulu Üyesi
Risk Yönetimi Komitesi	Ebru Oğan Knottnerus	Yönetim Kurulu Üyesi
İK ve Ücretlendirme Komitesi	Jalal Gasimov	Yönetim Kurulu Üyesi
İK ve Ücretlendirme Komitesi	Farid Mammadov	Yönetim Kurulu Üyesi
Strateji ve Bütçe Komitesi	Jalal Gasimov	Yönetim Kurulu Üyesi
Strateji ve Bütçe Komitesi	Farid Mammadov	Yönetim Kurulu Üyesi
Strateji ve Bütçe Komitesi	Meriç Uluşahin	Yönetim Kurulu Üyesi
Strateji ve Bütçe Komitesi	H. Cenk Eynehan	Yönetim Kurulu Üyesi
Kredi Komitesi	H. Cenk Eynehan	Yönetim Kurulu Üyesi
Kredi Komitesi	Adnan Aykol	Yönetim Kurulu Üyesi
Kredi Komitesi	Taleh Kazimov	Yönetim Kurulu Üyesi
Kredi Komitesi	Farid Mammadov	Yönetim Kurulu Üyesi
Kredi Komitesi	Shahin Mammadov	Yönetim Kurulu Üyesi

4. YÖNETİM KURULU-III

4.5. Yönetim Kurulu Bünyesinde Oluşturulan Komiteler-II

Faaliyet raporu veya kurumsal internet sitesinin, denetim komitesinin, faaliyetleri hakkında bilgi verilen bölümünü belirtiniz (sayfa numarası veya bölümün adı)	Faaliyet raporunda "Yönetime ve Kurumsal Yönetim Uygulamalarına İlişkin Bilgiler" bölümünde yer almaktadır.
Faaliyet raporu veya kurumsal internet sitesinin, kurumsal yönetim komitesinin faaliyetleri hakkında bilgi verilen bölümünü belirtiniz (sayfa numarası veya bölümün adı)	Faaliyet raporunda "Yönetime ve Kurumsal Yönetim Uygulamalarına İlişkin Bilgiler" bölümünde yer almaktadır.
Faaliyet raporu veya kurumsal internet sitesinin, aday gösterme komitesinin faaliyetleri hakkında bilgi verilen bölümünü belirtiniz (sayfa numarası veya bölümün adı)	Faaliyet raporunda "Yönetime ve Kurumsal Yönetim Uygulamalarına İlişkin Bilgiler" bölümünde yer almaktadır.
Faaliyet raporu veya kurumsal internet sitesinin, riskin erken saptanması komitesinin faaliyetleri hakkında bilgi verilen bölümünü belirtiniz (sayfa numarası veya bölümün adı)	Faaliyet raporunda "Yönetime ve Kurumsal Yönetim Uygulamalarına İlişkin Bilgiler" bölümünde yer almaktadır.
Faaliyet raporu veya kurumsal internet sitesinin, ücret komitesinin faaliyetleri hakkında bilgi verilen bölümünü belirtiniz (sayfa numarası veya bölümün adı)	Faaliyet raporunda "Yönetime ve Kurumsal Yönetim Uygulamalarına İlişkin Bilgiler" bölümünde yer almaktadır.
4.6. Yönetim Kurulu Üyelerine ve İdari Sorumluluğu Bulunan Yöneticilere Sağlanan Mali Haklar	
Faaliyet raporunun, operasyonel ve finansal performans hedeflerine ve bunlara ulaşıp ulaşılmadığına ilişkin bilginin verildiği sayfa numarası veya bölüm adı	Faaliyet raporunda Genel Müdür Mesajında, Genel Kurul'a Sunulan Özet Yönetim Kurulu Raporunda ve "Finansal Bilgiler Ve Risk Yönetimine İlişkin Değerlendirmeler" bölümünde "Mali Bünye, Karlılık ve Borç Ödeme Gücüne İlişkin Değerlendirmeler" başlığı altında yer almaktadır.
Kurumsal internet sitesinin, icrada görevli ve icrada görevli olmayan üyelere ilişkin ücretlendirme politikasının yer aldığı bölümünün adı.	Bankanın "www.pashabank.com.tr" adresindeki kurumsal internet sitesinde, "Hakkımızda" sayfası içinde "Kurumsal Yönetim" bölümünde yer alan "Politikalar" sekmesi altında "Ücretlendirme Politikası" başlığında yer almaktadır.
Faaliyet raporunun, yönetim kurulu üyelerine ve idari sorumluluğu bulunan yöneticilere verilen ücretler ile sağlanan diğer tüm menfaatlerin belirtildiği sayfa numarası veya bölüm adı	Faaliyet Raporu içerisinde bulunan Bağımsız Denetçi Raporunun Yedinci Bölüm 108 no.lu sayfasında yer alan Bankanın Dahil Olduğu Risk Grubuna İlişkin Açıklamalar başlıklı Dipnotunda belirtilmiştir.

KURUMSAL YÖNETİM UYUM RAPORU VE BİLGİ FORMU

Yönetim Kurulu Komiteleri-II	Birinci Sütunda “Diğer” Olarak Belirtilen Komitenin Adı
Yönetim Kurulu Komitelerinin Adları	-
Denetim Komitesi	-
Kurumsal Yönetim Komitesi	-
Risk Yönetimi Komitesi	-
İK ve Ücretlendirme Komitesi	-
Strateji ve Bütçe Komitesi	-
Kredi Komitesi	-
Yönetim Kurulu Komitelerinin Adları	İcrada Görevli Olmayan Yöneticilerin Oranı
Denetim Komitesi	100%
Kurumsal Yönetim Komitesi	100%
Risk Yönetimi Komitesi	100%
İK ve Ücretlendirme Komitesi	100%
Strateji ve Bütçe Komitesi	75%
Kredi Komitesi	66%
Yönetim Kurulu Komitelerinin Adları	Komitede Bağımsız Üyelerin Oranı
Denetim Komitesi	50%
Kurumsal Yönetim Komitesi	50%
Risk Yönetimi Komitesi	33%
İK ve Ücretlendirme Komitesi	0%
Strateji ve Bütçe Komitesi	25%
Kredi Komitesi	33%
Yönetim Kurulu Komitelerinin Adları	Komitenin Gerçekleştirdiği Fiziki Toplantı Sayısı
Denetim Komitesi	1
Kurumsal Yönetim Komitesi	1
Risk Yönetimi Komitesi	1
İK ve Ücretlendirme Komitesi	3
Strateji ve Bütçe Komitesi	4
Kredi Komitesi	18
Yönetim Kurulu Komitelerinin Adları	Komitenin Faaliyetleri Hakkında Yönetim Kuruluna Sunduğu Rapor Sayısı
Denetim Komitesi	4
Kurumsal Yönetim Komitesi	1
Risk Yönetimi Komitesi	4
İK ve Ücretlendirme Komitesi	1
Strateji ve Bütçe Komitesi	4
Kredi Komitesi	0

BAĞIMSIZLIK BEYANI

PASHA Yatırım Bankası A.Ş. Yönetim Kurulu'nda, Sermaye Piyasası Kurulu tarafından yayımlanan II-17.1 sayılı Kurumsal Yönetim Tebliği ile belirlenen kriterler kapsamında halihazırda "bağımsız üye" olarak görev yapmakta olduğumu, bu kapsamda;

1. Banka, Banka'nın yönetim kontrolü ya da önemli derecede etki sahibi olduğu ortaklıklar ile Banka'nın yönetim kontrolünü elinde bulunduran veya Banka'da önemli derecede etki sahibi olan ortaklar ve bu ortakların yönetim kontrolüne sahip olduğu tüzel kişiler ile şahsım, eşim ve ikinci dereceye kadar kan ve sıhrı hısımlarım arasında; son beş yıl içinde önemli görev ve sorumluluklar üstlenecek yönetici pozisyonunda istihdam ilişkisinin bulunmadığını, sermaye veya oy haklarının veya imtiyazlı payların %5'inden fazlasına birlikte veya tek başına sahip olunmadığını ya da önemli nitelikte ticari ilişkinin kurulmamış olduğunu,

2. Son beş yıl içerisinde, başta Banka'nın denetimi (vergi denetimi, kanuni denetim, iç denetim de dahil), derecelendirilmesi ve danışmanlığı olmak üzere, yapılan anlaşmalar çerçevesinde Banka'nın önemli ölçüde hizmet veya ürün satın aldığı veya sattığı şirketlerde, hizmet veya ürün satın alındığı veya satıldığı dönemlerde, ortak (%5 ve üzeri), önemli görev ve sorumluluklar üstlenecek yönetici pozisyonunda çalışan veya yönetim kurulu üyesi olmadığımı,

3. Bağımsız yönetim kurulu üyesi olmam sebebiyle üstleneceğim görevleri gereği gibi yerine getirecek mesleki eğitim, bilgi ve tecrübeye sahip olduğumu,

4. Bağlı oldukları mevzuata uygun olması şartıyla, üniversite öğretim üyeliği hariç, üye olarak seçildikten sonra kamu kurum ve kuruluşlarında tam zamanlı çalışmıyor olmadığımı,

5. 31/12/1960 tarihli ve 193 sayılı Gelir Vergisi Kanunu (G.V.K.)'na göre Türkiye'de yerleşik olduğumu,

6. Banka'nın faaliyetlerine olumlu katkılarda bulunabilecek, Banka ile pay sahipleri arasındaki çıkar çatışmalarında tarafsızlığımı koruyabilecek, menfaat sahiplerinin haklarını dikkate alarak özgürce karar verebilecek güçlü etik standartlara, mesleki itibara ve tecrübeye sahip olduğumu,

7. Banka faaliyetlerinin işleyişini takip edebilecek ve üstlendiğim görevlerin gereklerini tam olarak yerine getirebilecek ölçüde Banka işlerine zaman ayırabiliyor olduğumu,

8. Banka'nın yönetim kurulunda son on yıl içerisinde altı yıldan fazla yönetim kurulu üyeliği yapmamış olduğumu,

9. Banka'nın veya Banka'nın yönetim kontrolünü elinde bulunduran ortakların yönetim kontrolüne sahip olduğu şirketlerde bağımsız yönetim kurulu üyesi olarak görev almadığımı,

10. Banka'nın Yönetim Kurulu'nda gerçek kişi olarak üyelik görevini yürüteceğimi ve bu kapsamda Yönetim Kurulu üyesi olarak seçilen herhangi bir tüzel kişi adına tescil ve ilan edilmediğimi,

beyan ederim.



Meriç ULUŞAHİN

BAĞIMSIZLIK BEYANI

PASHA Yatırım Bankası A.Ş. Yönetim Kurulu'nda, Sermaye Piyasası Kurulu tarafından yayımlanan II-17.1 sayılı Kurumsal Yönetim Tebliği ile belirlenen kriterler kapsamında halihazırda "bağımsız üye" olarak görev yapmakta olduğumu, bu kapsamda;

1. Banka, Banka'nın yönetim kontrolü ya da önemli derecede etki sahibi olduğu ortaklıklar ile Banka'nın yönetim kontrolünü elinde bulunduran veya Banka'da önemli derecede etki sahibi olan ortaklar ve bu ortakların yönetim kontrolüne sahip olduğu tüzel kişiler ile şahsım, eşim ve ikinci dereceye kadar kan ve sıhrî hısımlarım arasında; son beş yıl içinde önemli görev ve sorumluluklar üstlenecek yönetici pozisyonunda istihdam ilişkisinin bulunmadığını, sermaye veya oy haklarının veya imtiyazlı payların %5'inden fazlasına birlikte veya tek başına sahip olunmadığını ya da önemli nitelikte ticari ilişkisinin kurulmamış olduğunu,

2. Son beş yıl içerisinde, başta Banka'nın denetimi (vergi denetimi, kanuni denetim, iç denetim de dahil), derecelendirilmesi ve danışmanlığı olmak üzere, yapılan anlaşmalar çerçevesinde Banka'nın önemli ölçüde hizmet veya ürün satın aldığı veya sattığı şirketlerde, hizmet veya ürün satın alındığı veya satıldığı dönemlerde, ortak (%5 ve üzeri), önemli görev ve sorumluluklar üstlenecek yönetici pozisyonunda çalışan veya yönetim kurulu üyesi olmadığımı,

3. Bağımsız yönetim kurulu üyesi olmam sebebiyle üstleneceğim görevleri gereği gibi yerine getirecek mesleki eğitim, bilgi ve tecrübeye sahip olduğumu,

4. Bağlı oldukları mevzuata uygun olması şartıyla, üniversite öğretim üyeliği hariç, üye olarak seçildikten sonra kamu kurum ve kuruluşlarında tam zamanlı çalışmıyor olmadığımı,

5. 31/12/1960 tarihli ve 193 sayılı Gelir Vergisi Kanunu (G.V.K.)'na göre Türkiye'de yerleşik olduğumu,

6. Banka'nın faaliyetlerine olumlu katkılarda bulunabilecek, Banka ile pay sahipleri arasındaki çıkar çatışmalarında tarafsızlığımı koruyabilecek, menfaat sahiplerinin haklarını dikkate alarak özgürce karar verebilecek güçlü etik standartlara, mesleki itibara ve tecrübeye sahip olduğumu,

7. Banka faaliyetlerinin işleyişini takip edebilecek ve üstlendiğim görevlerin gereklerini tam olarak yerine getirebilecek ölçüde Banka işlerine zaman ayırabiliyor olduğumu,

8. Banka'nın yönetim kurulunda son on yıl içerisinde altı yıldan fazla yönetim kurulu üyeliği yapmamış olduğumu,

9. Banka'nın veya Banka'nın yönetim kontrolünü elinde bulunduran ortakların yönetim kontrolüne sahip olduğu şirketlerde bağımsız yönetim kurulu üyesi olarak görev almadığımı,

10. Banka'nın Yönetim Kurulu'nda gerçek kişi olarak üyelik görevini yürüteceğimi ve bu kapsamda Yönetim Kurulu üyesi olarak seçilen herhangi bir tüzel kişi adına tescil ve ilan edilmediğimi,

beyan ederim.



Ebru Oğan KNOTTNERUS

PASHA Yatırım Bankası A.Ş. Yönetim Kurulu'nda, Sermaye Piyasası Kurulu tarafından yayımlanan II-17.1 sayılı Kurumsal Yönetim Tebliği ile belirlenen kriterler kapsamında halihazırda "bağımsız üye" olarak görev yapmakta olduğumu, bu kapsamda;

1. Banka, Banka'nın yönetim kontrolü ya da önemli derecede etki sahibi olduğu ortaklıklar ile Banka'nın yönetim kontrolünü elinde bulunduran veya Banka'da önemli derecede etki sahibi olan ortaklar ve bu ortakların yönetim kontrolüne sahip olduğu tüzel kişiler ile şahsım, eşim ve ikinci dereceye kadar kan ve sıhrı hısımlarım arasında; son beş yıl içinde önemli görev ve sorumluluklar üstlenecek yönetici pozisyonunda istihdam ilişkisinin bulunmadığını, sermaye veya oy haklarının veya imtiyazlı payların %5'inden fazlasına birlikte veya tek başına sahip olunmadığını ya da önemli nitelikte ticari ilişkinin kurulmamış olduğunu,

2. Son beş yıl içerisinde, başta Banka'nın denetimi (vergi denetimi, kanuni denetim, iç denetim de dahil), derecelendirilmesi ve danışmanlığı olmak üzere, yapılan anlaşmalar çerçevesinde Banka'nın önemli ölçüde hizmet veya ürün satın aldığı veya sattığı şirketlerde, hizmet veya ürün satın alındığı veya satıldığı dönemlerde, ortak (%5 ve üzeri), önemli görev ve sorumluluklar üstlenecek yönetici pozisyonunda çalışan veya yönetim kurulu üyesi olmadığımı,

3. Bağımsız yönetim kurulu üyesi olmam sebebiyle üstleneceğim görevleri gereği gibi yerine getirecek mesleki eğitim, bilgi ve tecrübeye sahip olduğumu,

4. Bağlı oldukları mevzuata uygun olması şartıyla, üniversite öğretim üyeliği hariç, üye olarak seçildikten sonra kamu kurum ve kuruluşlarında tam zamanlı çalışmıyor olmadığımı,

5. 31/12/1960 tarihli ve 193 sayılı Gelir Vergisi Kanunu (G.V.K.)'na göre Türkiye'de yerleşik olduğumu,

6. Banka'nın faaliyetlerine olumlu katkılarda bulunabilecek, Banka ile pay sahipleri arasındaki çıkar çatışmalarında tarafsızlığımı koruyabilecek, menfaat sahiplerinin haklarını dikkate alarak özgürce karar verebilecek güçlü etik standartlara, mesleki itibara ve tecrübeye sahip olduğumu,

7. Banka faaliyetlerinin işleyişini takip edebilecek ve üstlendiğim görevlerin gereklerini tam olarak yerine getirebilecek ölçüde Banka işlerine zaman ayırabiliyor olduğumu,

8. Banka'nın yönetim kurulunda son on yıl içerisinde altı yıldan fazla yönetim kurulu üyeliği yapmamış olduğumu,

9. Banka'nın veya Banka'nın yönetim kontrolünü elinde bulunduran ortakların yönetim kontrolüne sahip olduğu şirketlerde bağımsız yönetim kurulu üyesi olarak görev almadığımı,

10. Banka'nın Yönetim Kurulu'nda gerçek kişi olarak üyelik görevini yürüteceğimi ve bu kapsamda Yönetim Kurulu üyesi olarak seçilen herhangi bir tüzel kişi adına tescil ve ilan edilmediğimi,

beyan ederim.



Adnan AYKOL

SORUMLULUK BEYANI

PASHA YATIRIM BANKASI A.Ş **2018 YILI FAALİYET RAPORUNA** **İLİŞKİN BEYAN**

PASHA Yatırım Bankası A.Ş.'nin 2018 yılı faaliyet raporu, 01.11.2006 tarih ve 26333 sayılı Resmi Gazete'de yayımlanarak yürürlüğe giren "Bankalarca Yıllık Faaliyet Raporunun Hazırlanmasına ve Yayımlanmasına İlişkin Usul ve Esaslar Hakkında Yönetmelik"te belirtilen usul ve esaslar çerçevesinde hazırlanmış ve ilişikte sunulmuştur.



Jalal GASIMOV
Yönetim Kurulu Başkanı



Ebru Oğan Knottnerus
Denetim Komitesi Başkanı



Kamala NURIYEVA
Denetim Komitesi Üyesi



Hikmet Cenk EYNEHAN
Genel Müdür ve
Yönetim Kurulu Üyesi



Ali İhsan TOKKUZUN
Genel Müdür Yardımcısı



Yeşim ÇAĞLAR
Finansal Planlama, Strateji
ve Bütçe Müdürü

YILLIK FAALİYET RAPORUNA İLİŞKİN UYGUNLUK GÖRÜŞÜ

YÖNETİM KURULU'NUN YILLIK FAALİYET RAPORUNA İLİŞKİN BAĞIMSIZ DENETÇİ RAPORU

Pasha Yatırım Bankası A.Ş. Genel Kurulu'na

1) Görüş

Pasha Yatırım Bankası A.Ş.'nin ("Banka") 1 Ocak 2018-31 Aralık 2018 hesap dönemine ilişkin yıllık faaliyet raporunu denetlemiş bulunuyoruz.

Görüşümüze göre, yönetim kurulunun yıllık faaliyet raporu içinde yer alan konsolide olmayan finansal bilgiler ile Yönetim Kurulu'nun Banka'nın durumu hakkında yaptığı irdelemeler, tüm önemli yönleriyle, denetlenen tam set konsolide olmayan finansal tablolarla ve bağımsız denetim sırasında elde ettiğimiz bilgilerle tutarlıdır ve gerçeği yansıtmaktadır.

2) Görüşün Dayanağı

Yaptığımız bağımsız denetim, 2 Nisan 2015 tarihli 29314 sayılı Resmî Gazete'de yayımlanan "Bankaların Bağımsız Denetimi Hakkında Yönetmelik" (BDDK Denetim Yönetmeliği) ne ve Kamu Gözetimi, Muhasebe ve Denetim Standartları Kurumu (KGGK) tarafından yayımlanan Türkiye Denetim Standartlarının bir parçası olan Bağımsız Denetim Standartlarına (BDS'lere) uygun olarak yürütülmüştür. Bu Standartlar kapsamındaki sorumluluklarımız, raporumuzun Bağımsız Denetçinin Yıllık Faaliyet Raporunun Bağımsız Denetimine İlişkin Sorumlulukları bölümünde ayrıntılı bir şekilde açıklanmıştır. KGGK tarafından yayımlanan Bağımsız Denetçiler için Etik Kurallar (Etik Kurallar) ve bağımsız denetimle ilgili mevzuatta yer alan etik hükümlere uygun olarak Banka'dan bağımsız olduğumuzu beyan ederiz. Etik Kurallar ve mevzuat kapsamındaki etiğe ilişkin diğer sorumluluklar da tarafımızca yerine getirilmiştir. Bağımsız denetim sırasında elde ettiğimiz bağımsız denetim kanıtlarının, görüşümüzün oluşturulması için yeterli ve uygun bir dayanak oluşturduğuna inanıyoruz.

3) Tam Set Konsolide Olmayan Finansal Tablolara İlişkin Denetçi Görüşümüz

Banka'nın 1 Ocak 2018-31 Aralık 2018 hesap dönemine ilişkin tam set konsolide olmayan finansal tabloları hakkında 14 Şubat 2019 tarihli denetçi raporumuzda olumlu görüş bildirmiş bulunuyoruz.

4) Yönetim Kurulunun Yıllık Faaliyet Raporuna İlişkin Sorumluluğu

Banka yönetimi, 6102 sayılı Türk Ticaret Kanununun (TTK) 514 ve 516 ncı maddelerine ve "Bankalarca Yıllık Faaliyet Raporunun Hazırlanmasına ve Yayımlanmasına İlişkin Usul ve Esaslar Hakkında Yönetmelik"e göre yıllık faaliyet raporuyla ilgili olarak aşağıdakilerden sorumludur:

- Yıllık faaliyet raporunu bilanço gününü izleyen ilk üç ay içinde hazırlar ve genel kurula sunar.
- Yıllık faaliyet raporunu; Banka'nın o yıla ait faaliyetlerinin akışı ile her yönüyle finansal durumunu doğru, eksiksiz, dolambaçsız, gerçeğe uygun ve dürüst bir şekilde yansıttığına dair kanıtları hazırlar. Bu raporda finansal durum, konsolide olmayan finansal tablolara göre değerlendirilir. Raporda ayrıca, Banka'nın gelişmesine ve karşılaşması muhtemel risklere de açıkça işaret olunur. Bu konulara ilişkin yönetim kurulunun değerlendirmesi de raporda yer alır.
- Faaliyet raporu ayrıca aşağıdaki hususları da içerir:
 - Faaliyet yılının sona ermesinden sonra Banka'da meydana gelen ve özel önem taşıyan olaylar,
 - Banka'nın araştırma ve geliştirme çalışmaları,
 - Yönetim kurulu üyeleri ile üst düzey yöneticilere ödenen ücret, prim, ikramiye gibi mali menfaatler, ödenekler, yolculuk, konaklama ve temsil giderleri, aynı ve nakdi imkânlar, sigortalar ve benzeri teminatlar,
 - 1 Kasım 2006 tarihli ve 26333 sayılı Resmî Gazete'de yayımlanan "Bankalarca Yıllık Faaliyet Raporunun Hazırlanmasına ve Yayımlanmasına İlişkin Usul ve Esaslar Hakkında Yönetmelik" uyarınca belirlenen diğer konular.

Yönetim kurulu, faaliyet raporunu hazırlarken Gümrük ve Ticaret Bakanlığının ve ilgili kurumların yaptığı ikincil mevzuat düzenlemelerini de dikkate alır.

5) Bağımsız Denetçinin Yıllık Faaliyet Raporunun Bağımsız Denetimine İlişkin Sorumluluğu

Amacımız, TTK hükümleri ve 1 Kasım 2006 tarihli ve 26333 sayılı Resmî Gazete'de yayımlanan "Bankalarca Yıllık Faaliyet Raporunun Hazırlanmasına ve Yayımlanmasına İlişkin Usul ve Esaslar Hakkında Yönetmelik", 1 Kasım 2006 tarihli ve 26333 sayılı Resmî Gazete'de yayımlanan "Bankaların Muhasebe Uygulamalarına ve Belgelerin Saklanması İlişkin Usul ve Esaslar Hakkında Yönetmelik" ve Bankacılık Düzenleme ve Denetleme Kurulu ("BDDK") tarafından bankaların hesap ve kayıt düzenine ilişkin yayımlanan diğer düzenlemeler ile BDDK genelge ve açıklamaları ve bunlar ile düzenlenmeyen konularda Türkiye Finansal Raporlama Standartları ("TFRS") hükümlerini içeren; "BDDK Muhasebe ve Finansal Raporlama Mevzuatı" çerçevesinde yıllık faaliyet raporu içinde yer alan konsolide olmayan finansal bilgiler ile Yönetim Kurulunun yaptığı irdelemelerin, Banka'nın denetlenen konsolide olmayan finansal tablolarıyla ve bağımsız denetim sırasında elde ettiğimiz bilgilerle tutarlı olup olmadığı ve gerçeği yansıttığı hakkında görüş vermek ve bu görüşümüzü içeren bir rapor düzenlemektir.

Yaptığımız bağımsız denetim, BDDK Denetim Yönetmeliği'ne ve BDS'lere uygun olarak yürütülmüştür. Bu standartlar, etik hükümlere uygunluk sağlanması ile bağımsız denetimin, faaliyet raporunda yer alan konsolide olmayan finansal bilgiler ve Yönetim Kurulunun yaptığı irdelemelerin konsolide olmayan finansal tablolarla ve denetim sırasında elde edilen bilgilerle tutarlı olup olmadığına ve gerçeği yansıttığına dair makul güvence elde etmek üzere planlanarak yürütülmesini gerektirir.

Bu bağımsız denetimi yürütüp sonuçlandıran sorumlu denetçi Emre Çelik'tir.

Güney Bağımsız Denetim ve Serbest Muhasebeci Mali Müşavirlik Anonim Şirketi
A member firm of Ernst & Young Global Limited


Emre Çelik, SMMM
Sorumlu Denetçi

1 Mart 2019
İstanbul, Türkiye

DENETİM KOMİTESİNİN İÇ SİSTEMLERİN İŞLEYİŞİNE İLİŞKİN DEĞERLENDİRMELERİ

PASHA Bank'ın risk yönetimi, iç denetim, iç kontrol, risk yönetimi ve uyum birimleri "Bankaların İç Sistemleri ve İçsel Sermaye Yeterliliği Değerlendirme Süreci Hakkında Yönetmelik" ve "Suç Gelirlerinin Aklanmasının ve Terörün Finansmanının Önlenmesine İlişkin Yükümlülükler Uyum Programı Hakkında Yönetmelik" hükümlerine uyumlu ve Yönetim Kurulu'na bağlı olarak yapılandırılmıştır.

BDDK ve MASAK direktifleri doğrultusunda faaliyet gösteren, İç Denetim, İç Kontrol, Uyum ve Risk Yönetimi Birimlerinden oluşan Banka'nın iç sistemler organizasyonu, Denetim Komitesi ve Risk Yönetimi Komitesi aracılığı ile Yönetim Kurulu'na raporlama yapmaktadır.

İç Denetim Birimi

Her yıl Banka'nın gelişen ve değişen faaliyetlerine, mevzuat değişikliklerine, bir önceki yıl sonu itibarıyla hazırlanan risk değerlendirme raporu ve risk matrisi sonuçlarına göre hazırlanan yıllık iç denetim planı Denetim Komitesi'nin onayı sonrasında Yönetim Kurulu'na sunulmaktadır.

Yıl içinde söz konusu iç sistemler birimlerinin ana faaliyetleri bu planlar doğrultusunda gerçekleştirilmekte ve rapora bağlanmaktadır. Denetim Komitesi toplantıları sırasında yapılan saptamalar ve rapor talepleri Bankanın iç sistemler birimleri aracılığı ile ilgili Banka birimlerine iletilmektedir.

Destek hizmeti kuruluşlarına ilişkin risk analizi çalışmaları iç sistemler birimlerinin görüşleri doğrultusunda oluşturulmakta ve ilgili kuruluşlar hakkında düzenlenen dönemsel değerlendirme raporları destek hizmeti firmalarının denetim raporları ile Yönetim Kurulu'na sunulmaktadır.

İç Denetim Birimi, İç Kontrol Birimi ile birlikte Bankacılık Düzenleme ve Denetleme Kurumunun 30.07.2010 tarihli ve BSD 2010/3 No'lu Genelgesi kapsamında Banka "Yönetim Beyanı"na esas denetimleri dönem içinde gerçekleştirerek raporunu öncelikle Denetim Komitesi'ne ve Yönetim Kurulu'na sunmuştur. Bankacılık süreçleri

ve bilgi sistemleri kontrollerine ek olarak destek hizmet firmalarının denetimi de Yönetim Beyanı çalışması kapsamında İç Denetim tarafından gerçekleştirilmiştir. Test sonuçları Denetim Komitesi tarafından gözden geçirilmiş ve sonuçları Yönetim Kurulu'na sunulmuştur.

İç sistemler Bankada gerçekleştirilen tüm işlemlerin risk, organizasyon, kalite yönetimi, etkinlik, yeterlilik ve uyum fonksiyonu açısından odak noktasında yer almaktadır.

İç Denetim faaliyetlerini her yılın başında Bankanın gelişen, değişen yapısı, değişen mevzuat ve bir dönem önce gerçekleştirilen iç denetim ve iç kontrol faaliyetleri sonucu oluşan risk değerlendirmeleri esas alınarak hazırlanan ve Yönetim Kurulu'na onaylanan yıllık denetim planı uyarınca yürütmektedir.

İç Denetim Birimi, bir bütün olarak, bankacılık ve bilgi sistemleri süreçleri ile risk yönetimi, iç kontrol ve uyum uygulamaları açısından içsel bir gözetim ve denetim fonksiyonu şeklinde faaliyet göstermekte, tüm birimleri dönemsel ve riske dayalı olarak incelemekte ve denetlemektedir. Bunun yanı sıra Banka'nın bütün uygulama ve süreçlerinin iyi uygulamalara paralel olarak yönetimi açısından objektif ve bağımsız danışmanlık fonksiyonunu üstlenmektedir. Üst yönetime banka faaliyetlerinin kanun ve ilgili diğer mevzuat doğrultusunda yürütüldüğü ve iç kontrol ve risk yönetimi sistemlerinin etkinliği ve yeterliği hususlarında güvence sağlamaktadır. Banka kaynaklarının etkin ve verimli olarak kullanılmasına yönelik görüş ve önerilerde bulunmaktadır.

İç Denetim Birimi yıllık denetim planı doğrultusunda tüm denetimleri gerçekleştirmiş, bankacılık süreçleri, bilgi sistemleri, risk yönetimi ve iç kontrol faaliyetlerinin denetlendiği toplam 10 adet iç denetim raporunu Denetim Komitesi aracılığıyla Yönetim Kurulu'na sunmuştur.

İç Denetim Birimi, Bankacılık Kanunu ve Bankaların İç Sistemleri ve İçsel Sermaye Yeterliliği Değerlendirme Süreci Hakkında Yönetmelik kapsamında, Banka'daki iç kontrol ortamının etkin, yeterli ve uyumluğunun denetimi yükümlülüğünü yerine getirme konusunda çalışmalarını 2019 yılında da sürdürecektir.

İç Kontrol Birimi

PASHA Bank İç Kontrol Birimi, Bankanın gelişen ve değişen yapısını göz önünde bulundurarak, Banka iç kontrol ortamının etkinliği, verimliliğini geliştirmek amacıyla, risk odaklı bir bakış açısıyla, objektif ve bağımsız olarak ikinci seviye kontrol faaliyetlerini yürütür.

İç Kontrol Biriminin temel hedefi, Banka varlıklarının korunması, uygulamaların bankacılık mevzuatına ve iç düzenlemelere uygun olarak yürütülmesi, hesap ve kayıt düzeninin bütünlüğü ve güvenilirliğinin sağlanmasıdır. Bu hedefe ulaşmak için, uluslararası alanda iç kontrol konusunda yaşanan gelişmeler takip edilerek Banka iç kontrol uygulamalarında gerekli güncellemeler yapılır.

İç Kontrol Birimi iç kontrol planında belirtilen sıklığa uygun olarak bankacılık işlemlerini takip etmekte, ikinci seviyede kontrolleri icra etmekte, tespit edici kontroller ile hata ve farklılıkların düzeltilmesini sağlamaktadır. 2018 faaliyet yılı içerisinde Banka'nın tüm operasyonel faaliyetleri günlük, haftalık, iki haftalık, aylık, üç aylık, yıllık sıklıklarda değişen ve ihtiyaç bazlı gerçekleştirilen kontrol noktaları çerçevesinde kontrol edilmiş ve kontrol sonuçları aylık periyotlarda raporlanmıştır.

İç Kontrol Birimi, Bankacılık Kanunu ve Bankaların İç Sistemleri ve İçsel Sermaye Yeterliliği Değerlendirme Süreci Hakkında Yönetmelik kapsamında, Banka'da etkin, yeterli ve uyumlu bir iç kontrol sistemi kurma ve işletme yükümlülüğünü yerine getirme konusunda çalışmalarını 2019 yılında da sürdürecektir.

Uyum Birimi

Uyum Birimi tarafından uyum fonksiyonu kapsamında da 5549 Sayılı Kanun ve 6415 Sayılı Kanun ve bu kanunlara bağlı ikincil mevzuata bağlı olarak; Bankamızın faaliyet konusuna uygun olarak izleme ve kontrol faaliyetleri kurgulanmakta ve yürütülmekte, çıkar çatışmalarının önlenmesi, etik ilkelere uyum ve zorunlu eğitimlerin düzenlenmesi sağlanmaktadır. Bu kapsamda ambargo kontrolleri ve suç gelirlerinin aklanmasının önlenmesi kapsamında kontroller yürütülmekte, Banka personeline yönelik kanunen zorunlu eğitimlerin düzenlenmesi ve uyum kültürünün yükseltilmesi sağlanmakta, yeni ürün ve servisler kapsamında uyum modelleri geliştirilmekte, Banka prosedür ve politikalarına görüş verilmekte, müşteri kabul, muhabir bankacılık, tedarikçiler, Bankamızın aracı olduğu tüm ödemeler ve dış ticaret işlemleri izlenmekte ve kontrol edilmektedir. Aynı zamanda FATCA ve CRS (Common Reporting Standarts) kapsamındaki en iyi uygulamalar ve yerel mevzuat takip edilerek banka içinde gerekli düzenlemelerin yapılması

sağlanmaktadır. Öte yandan, yeni ürün ve hizmetler ile yürütülmekte olan projelerde de dahil olmak üzere ilgili süreçlere ilişkin politika ve prosedürlere görüş verilmesi işlemleri de yürütülmektedir.

Risk Yönetimi Birimi

Risk Yönetim Birimi, kredi riski yoğunlaşmalarını ve aktif kalitesini, finansal varlık portföyünün riskliliğini, maruz kalınan operasyonel riskleri Yönetim Kurulu'nun onayladığı Banka içi politika ve kurallar ile risk limitleri uyarınca düzenli aralıklarla takip etmeye devam etmiş ve 2018 yılı içerisinde aşağıdaki faaliyetleri gerçekleştirmiştir:

- Risk Limitleri Dokümanı Banka'nın ihtiyaçları doğrultusunda güncellendi.
- Operasyonel Risk Prosedürü çerçevesinde Banka'nın maruz kaldığı operasyonel risklere ilişkin risk haritaları, anahtar risk göstergeleri, risk azaltıcı aksiyonlar takip edildi.
- Operasyonel Risk Prosedürü güncellendi. Bu kapsamda Operasyonel Risk Envanteri, Banka'nın 2018-2020 yılları için belirlediği strateji ile eşleştirilerek strateji ve riskler arasında bütünlüklü bir çalışma gerçekleştirilmiş oldu.
- BDDK'ya haftalık, aylık, üç aylık ve yıllık düzenli raporlamalar kapsamında;
- Aylık dönemler itibarıyla standart yöntem kullanılarak kredi riski ve kredi riski sermaye gereksinimi hesaplanması,
- Aylık dönemler itibarıyla standart yöntem kullanılarak faiz oranı riski ve kur riski ile bu risklere ilişkin sermaye gereksinimi hesaplanması,
- Temel gösterge yaklaşımı kullanılarak operasyonel risk ölçümü ve operasyonel risk sermaye gereksinimi hesaplanması,
- Haftalık ve aylık bazda likidite karşılama oranı hesaplamaları yapıldı. Bunların yanı sıra talep edilen gerekli bilgilendirmeler gerçekleştirildi.
- Aylık dönemler itibarıyla IAS39 kapsamında karşılık hesaplamaları gerçekleştirildi. Sene sonu itibarıyla UFRS 9 standartları kapsamında karşılık hesaplama metodolojisi, Grup Risk ve yasal standartlara uyum çerçevesinde oluşturuldu.
- TBB tarafından istenen risk yönetimi kapsamındaki görüş ve bilgi paylaşımları yapıldı.
- Yönetim Kurulu'na aylık, APKO'ya haftalık periyodik raporlamaların yanı sıra istendiğinde raporlamalar gerçekleştirilerek Banka'nın risk profiline ilişkin üst yönetime zamanlı bilgilendirmeler sağlandı.

DENETİM KOMİTESİNİN İÇ SİSTEMLERİN İŞLEYİŞİNE İLİŞKİN DEĞERLENDİRMELERİ

- PASHA Grubu'nun, Risk Yönetimi'ne ilişkin ortak politikalarına uyum kapsamında politika ve prosedürlerin güncellenmesine başlandı, Grup seviyesinde aylık raporlamalar gerçekleştirildi.
- İçsel Sermaye Yeterliliğinin Değerlendirilmesi Süreci'ne (İSEDES) ilişkin çalışma grubu oluşturuldu. Bu kapsamda Banka'nın maruz kalabileceği tüm riskleri mümkün olan en etkin şekilde değerlendirmeyi ve ölçmeyi amaçlayan, ihtiyaç duyabileceği sermaye büyüklüğünü belirlemeye imkan sağlayan stres testleri ve senaryo analizleri hazırlanarak Yönetim Kurulu ile paylaşıldı.
- Derecelendirme sistemlerinin sürekli gözden geçirilmesi, performansının izlenmesi, Risk Yönetimi Komitesinin gözetiminde bağımsız olarak Risk Yönetimi Birimi tarafından yapılmaktadır. Hem Basel kriterlerine uyum sağlamak hem de müşteri değerlendirmesini daha objektif kriterlerle yapabilmek, bu suretle risk ölçüm kabiliyetini arttırmak amacıyla, gerek kullanılan derecelendirme sistemlerine ilişkin sürekli iyileştirme çalışmaları, gerekse oluşan yeni ihtiyaçlar için daha başarılı istatistiki modellerin geliştirilmesine yönelik çalışmalar etkin bir şekilde sürdürüldü.
- Danışman firma ile birlikte, mevcut derecelendirme modellerinin yerine firma finansal ve sübjektif verileri, davranış verileri, grup yaklaşımı ve uyarı sinyallerini dikkate alarak riskin sayısallaştırılmasını amaçlayan yeni derecelendirme sistemleri üzerinde proje ve çalışmalar gerçekleştirildi.
- 2018-2020 yılları için tanımlanmış olan Banka Risk İştahı Beyanı limitlerine uyum sene içerisinde minor güncellemelerle takip edildi.
- Kredi yoğunlaşmalarını kontrol altına almak için tekil firma, grup firmaları ve Bankalar için yoğunlaşma limitleri belirlendi.
- Kredi portföyünün risk seviyesinin izlenmesi kapsamında, portföyün risk düzeyi, portföydeki eğilim ve değişimler, ayrıca çeşitli yoğunlaşmalar (ülke, borçlu, grup, sektör, derece, teminat vb.) düzenli olarak gözden geçirildi.
- Banka'nın likidite durumu hem TL-YP ayırımına göre hem de toplam likidite bazında izlemekte olup, likidite yeterliliği çeşitli stres varsayımları altında test edilerek sonuçları ilgili Komiteler ve Üst Yönetime düzenli olarak raporlandı.
- Destek hizmetleri yönetim süreci kapsamında yapılan risk değerlendirmeleri gerçekleştirildi.
- Banka'daki mevcut Yeni Ürün ve Hizmet yönetim süreci kapsamında müşterilere sunulacak olan yeni ürün ve hizmetler için risk değerlendirmeleri yapıldı, bu ürün ve hizmetlerden kaynaklanacak olan riskler detaylı bir şekilde değerlendirilerek faaliyet kollarının ürün ve hizmetle ilgili riskleri minimize edecek önlemleri alması sağlandı.
- Banka'nın tüm süreçlerine ilişkin belirlenmiş olan iş akışları ve kontrol noktalarına ilişkin içeren risk – kontrol matrislerinin oluşturulması ve risklerin skorlanmasına yönelik çalışmalar sürdürüldü.

İş sürekliliği yönetim süreci kapsamında iş etki analizi çalışmalarının periyodik olarak tekrarlanarak birimlerin kritik süreçlerinin ve bağımlılıklarının belirlenmesi, ofis ve birincil sistemlerin kaybına yönelik testlerin, tahliye tatbikatlarının icra edilmesi sağlanmıştır.

Denetim Komitesi, bağımsız denetim, değerlendirme ve destek hizmeti kuruluşlarının Yönetim Kurulu tarafından seçilmesinde gerekli ön değerlendirmeleri yapma ve Yönetim Kurulu tarafından seçilen ve sözleşme imzalanan bu kuruluşların faaliyetlerini izleme ve ilgili bağımsız ve iç denetim sonuçlarını değerlendirme görevlerini de yerine getirmeye devam etmiştir. Ayrıca, bağımsız denetim kuruluşunun yöneticileri ile de üçer aylık periyotlarda bir araya gelerek çalışmaları hakkında ayrıntılı bilgi almıştır.

İç Kontrol, Birimi ile İç Denetim Birimi, Bankacılık Kanunu ve Bankaların İç Sistemleri ve İçsel Sermaye Yeterliliği Değerlendirme Süreci Hakkında Yönetmelik kapsamında, Banka'da etkin, yeterli ve uyumlu bir iç kontrol sistemi kurma ve işletme yükümlülüğünü yerine getirme konusunda çalışmalarını 2019 yılında da sürdürecektir. Uyum Birimi tarafından da MASAK Mevzuatı'na bağlı olarak izleme ve kontrol faaliyetleri geliştirilmeye ve yürütülmeye devam edecektir.

MALİ BÜNYE, KÂRLILIK VE BORÇ ÖDEME GÜCÜNE İLİŞKİN DEĞERLENDİRMELER

PASHA Bank'ın aktif büyüklüğü bankanın genel müdürlük binası satın alımı ve kredilerdeki büyümeye bağlı olarak bir önceki yıla göre %50 seviyesinde artarak 1.349,6 milyon TL olarak gerçekleşmiştir. Aynı dönem içinde banka yükümlülükleri 843,9 milyon TL'ye ulaşırken, PASHA Holding LLC'nin nakit sermaye artışı ile bankanın %49 hissedarı olması neticesinde ödenmiş sermayesi 500 milyon TL'ye ve özkaynak toplamı 505,7 milyon TL'ye ulaşmıştır. 2018 yıl sonunda konsolide olmayan verilere göre 68,8 milyon TL faaliyet brüt kârı elde eden Banka, sahip olduğu yatırım amaçlı gayrimenkule ilişkin 42,1 milyon TL değer düşüşü kaydetmiştir. Gerçekleşen değer düşüşü ve 17,7 milyon TL'lik beklenen zarar karşılıkları etkisi ile 2018 yılını 3,6 milyon TL net dönem zararı ile kapamıştır.

Nakit kredi ve finansal alacaklar toplamı 2018 yıl sonunda bir önceki yıla göre %18 artış göstererek 713 milyon TL'den 840 milyon TL'ye ulaşmış ve aktif içindeki payı %62 olarak gerçekleşmiştir. Nakit kredilerin %42'lik kısmını TL bazlı krediler oluşturmaktadır. Gayri nakdi krediler geçen yıl sonuna göre %16'lık büyüme göstererek 422,7 milyon TL'ye ulaşmış ve Banka'nın toplam kredi riski %17'lik artışla 1.276 milyon TL'ye çıkmıştır.

PASHA Bank'ın aktif toplamının yaklaşık %20'si nakit değerler, bankalar ve likit menkul kıymetlerden oluşmaktadır. Banka'nın menkul kıymetler portföyü toplamının %58'i likiditesi yüksek devlet tahvili ve hazine bonolarını içermektedir.

Banka 18 Haziran 2018 tarihinde Genel Müdürlük binası olarak kullanılmak üzere Büyükdere Caddesi üzerinde satın alım değeri 261 milyon TL olan "yatırım amaçlı elde tutulan gayrimenkul" olarak sınıflandırılmış bir taşınmaz satın alımı gerçekleştirmiştir.

Bankanın birincil fonlama kaynağını %37'lik bilanço payı ile özkaynaklar oluştururken bunu %34'lük pay ile "Alınan Krediler" ve %24'lük pay ile "İhraç edilen menkul kıymetler" kalemleri takip etmektedir. İhraç edilen menkul kıymetler içerisinde Azerbaycan'da ilk defa bir yabancı kurum olarak yapılmış iki adet Eurobond ihracı bilanço tarihi itibarıyla dolaşımdaki toplam ihraçların %83'ünü oluşturmaktadır.

Banka 2018 yılını 3,6 milyon TL zarar ile kapatmıştır. Faiz gelirleri, aktif ve kredi hacmindeki büyümeye paralel olarak %90 artarak 124,4 milyon TL olmuştur. Buna karşılık net faiz gelirleri, para politikaları çerçevesinde artan borçlanma maliyetlerine rağmen %100 artmış ve 79,5 milyon TL olmuştur. Net komisyon gelirleri ise gayri nakdi kredi hacmindeki artışa paralel olarak 1,8 milyon TL'den 3,2 milyon TL'ye çıkmıştır. Bu gelişmeler neticesinde faaliyet gelirleri önceki yıla oranla %50 artarak 69 milyon TL'ye ulaşmıştır.

Toplam faaliyet giderleri Banka faaliyetlerinin artışına paralel olarak artarak 26,9 milyon TL olarak gerçekleşmiştir.

Banka'nın konsolide olmayan sermaye yeterlilik rasyosu %37,85 oranı ile yüksek bir düzeyde gerçekleşmiştir. Sermaye yönünden sağlam bir pozisyonda bulunan PASHA Bank'ın aktifleri yükümlülüklerini karşılayabilecek seviyededir.

RİSK YÖNETİMİ POLİTİKALARI

PASHA Yatırım Bankası A.Ş.'nin risk yönetimi süreci, Bankacılık Denetleme ve Düzenleme Kurumu'nun yayımladığı "Bankacılık Kanunu", "Bankaların İç Sistemleri ve İçsel Sermaye Yeterliliği Değerlendirme Süreci Hakkında Yönetmelik" ve ilgili diğer yönetmelikler ile iyi uygulama rehberlerinde yer alan ilke ve uygulama usullerine uygun olarak düzenlenir ve uygulanır. Risk Yönetimi Biriminin, Risk Yönetimi Komitesi'ne bağlı olarak ve diğer iş kollarından tamamen bağımsız olarak çalışması esastır.

Banka'nın risk yönetimi yaklaşımı; insan kaynakları, bilgi teknolojileri altyapıları, risk değerlendirme modelleri, yönetmelikleri, prosedürleri, uygulama talimatları ve raporları dâhil olmak üzere sağlıklı bir risk yönetimi sisteminin kurulması ve işleyişi için gerekli tüm altyapıların kuruluşu ve işletilmesi, risklere ve getirilere dayanan entegre bir risk yönetimini hedef almaktadır.

Risk bilinci ve yönetimi banka kültürünün önemli bir unsuru olup, dâhili mevzuata uyum ve uluslararası kabul görmüş standartların uygulanmasında gerekli azami özen gösterilir. PASHA Yatırım Bankası A.Ş. olarak etkin bir risk yönetimi sisteminin kurulması ve devamlılığının sağlanması üst yönetimin öncelikleri arasındadır. Banka'nın risk alma stratejisi, finansal piyasalarda alabileceği riskleri, bu riskleri sınırlayan pozisyon limitleri ve alınacak risklerin kontrol noktalarını da içerecek şekilde belirlenir.

Bankamızda risk yönetimi fonksiyonu, iş birimlerinden bağımsız bir organizasyon yapısı içinde Risk Yönetimi Komitesi'ne bağlı olarak oluşturulmuştur.

Banka'nın yöneticileri ile her seviyedeki personeli, karşı karşıya olunan riskleri değerlendirmek, görev tanımına giren alanlarda karşılaşılabilecek muhtemel risklerin yönetim tekniklerini eksiksiz olarak bilmek, ayrıca iç sistemler kapsamındaki diğer birimler tarafından uygulanan kontrol ve denetim prosedürleri için gerekli desteği sağlamakla görevlidir.

Tanımlanan risklerin ölçülmesi, analiz edilmesi, izlenmesi, raporlanması ve kontrol altına alınması için gerekli politikalar, prosedürler ve yöntemler Risk Yönetimi Birimi tarafından belirlenmekte ve Risk Yönetimi Komitesi tarafından kabul edilip Yönetim Kurulu tarafından onaylandıktan sonra yürürlüğe girmektedir.

Risk limitleri izlenmesi ve gerekli durumlarda güncellenerek Yönetim Kuruluna sunulması Risk Yönetimi Birimi sorumluluğunda olup, nihai sorumluluk Yönetim Kurulundadır. Limitler o faaliyet alanındaki Banka risk iştahına ve sunulan ürün ve hizmetlerin hacim ve karmaşıklığına uygun olarak geliştirilen yöntemler kullanılarak ve uygun olduğu durumlarda erken uyarı limitleri ile birlikte belirlenir.

Yönetmeliklere uygun olarak gerçekleştirilen risk yönetimi faaliyetler İç Denetim Birimi tarafından belirlenen periyotlarda kontrol edilir ve bulgular rapora konu edilerek Denetim Komitesi ve Yönetim Kurulunun bilgilendirilmesi sağlanır.

DERECELENDİRME KURULUŞLARINCA VERİLEN NOTLARA İLİŞKİN BİLGİLER

Uluslararası kredi derecelendirme kuruluşu Fitch Ratings, PASHA Bank'ın kredi notunu 12 Şubat 2018 tarihli basın bülteni ile aşağıdaki şekilde teyit etmiştir.

Ulusal Uzun Vadeli Notu: BBB+(tur) (Görünüm: Durağan)

Banka'nın kredi notu KAP aracılığı ile kamuya duyurulmuş, nota ilişkin detaylı bilgi ise, Banka'nın kurumsal internet sitesi, www.pashabank.com.tr ve Fitch Ratings internet sitesi, www.fitchratings.com aracılığı ile yayımlanmıştır.

SAHA Kurumsal Yönetim ve Kredi Derecelendirme Hizmetleri A.Ş. 02 Temmuz 2018 tarihli son raporunda PASHA Bank'a vermiş olduğu Kurumsal Yönetim Derecelendirme notunu 91,87 olarak güncellemiştir.

Kurumsal yönetim derecelendirme notu, SPK'nın konuya ilişkin düzenlemeleri çerçevesinde, farklı ağırlıklara sahip dört ana başlıktan oluşmaktadır. Söz konusu dört başlık ve PASHA Bank'ın notları şu şekildedir:

Ana Başlıklar	Ağırlık	Verilen Not
Pay Sahipleri	%25	92,08
Kamuyu Aydınlatma ve Şeffaflık	%25	90,95
Menfaat Sahipleri	%15	91,34
Yönetim Kurulu	%35	92,61
Toplam	%100	91,87

Kurumsal yönetim derecelendirmesine ilişkin dönem revizyonu notu Banka'nın kurumsal internet sitesi, www.pashabank.com.tr aracılığı ile yayımlanmış ve Kamuyu Aydınlatma Platformu (KAP)'nda yapılan özel durum açıklamasıyla kamuya duyurulmuştur.

BEŞ YILLIK DÖNEME İLİŞKİN KONSOLİDE OLMAYAN ÖZET FİNANSAL BİLGİLER

BİN TL	31.12.2018	31.12.2017	31.12.2016	31.12.2015	31.12.2014
Toplam Aktifler	1.349.565	896.845	510.357	322.405	61.071
Toplam Nakdi Krediler	839.986	679.099	403.870	245.744	51.282
Menkul Değerler	60.694	26.251	20.538	9.619	1.764
Toplam Özkaynaklar	505.657	260.607	244.658	230.552	46.849
Net Kâr/Zarar	(3.563)	16.008	14.005	8.787	(1.817)

PASHA YATIRIM BANKASI A.Ş.

***31 ARALIK 2018 TARİHİNDE SONA EREN HESAP DÖNEMİNE
AİT KONSOLİDE OLMAYAN FİNANSAL TABLOLAR VE
BAĞIMSIZ DENETİM RAPORU***



Güney Bağımsız Denetim ve
SMMM AŞ
Eski Büyükdere Cad.
Orjin Maslak No:27
Maslak, Sarıyer 34398
İstanbul - Turkey

Tel : +90 212 315 30 00
Fax: +90 212 230 82 91
ey.com
Ticaret Sicil No: 479920-427502

BAĞIMSIZ DENETÇİ RAPORU

Pasha Yatırım Bankası A.Ş. Genel Kurulu'na:

Konsolide Olmayan Finansal Tabloların Bağımsız Denetimi

Görüş

Pasha Yatırım Bankası A.Ş.'nin ("Banka") 31 Aralık 2018 tarihli konsolide olmayan finansal durum tablosu ile aynı tarihte sona eren hesap dönemine ait; konsolide olmayan kar veya zarar tablosu ve konsolide olmayan kar veya zarar ve diğer kapsamlı gelir tablosu, konsolide olmayan özkaynak değişim tablosu ve konsolide olmayan nakit akış tablosu ile önemli muhasebe politikalarının özeti de dâhil olmak üzere finansal tablo dipnotlarından oluşan konsolide olmayan finansal tablolarını denetlemiş bulunuyoruz.

Görüşümüze göre ilişikteki konsolide olmayan finansal tablolar, Banka'nın 31 Aralık 2018 tarihi itibarıyla konsolide olmayan finansal durumunu ve aynı tarihte sona eren hesap dönemine ait konsolide olmayan finansal performansını ve konsolide olmayan nakit akışlarını, 1 Kasım 2006 tarihli ve 26333 sayılı Resmi Gazete'de yayımlanan "Bankaların Muhasebe Uygulamalarına ve Belgelerin Saklanması İlişkin Usul ve Esaslar Hakkında Yönetmelik" ve Bankacılık Düzenleme ve Denetleme Kurulu tarafından bankaların hesap ve kayıt düzenine ilişkin yayımlanan diğer düzenlemeler ile Bankacılık Düzenleme ve Denetleme Kurumu ("BDDK") genelge ve açıklamaları ve bunlar ile düzenlenmeyen konularda Türkiye Finansal Raporlama Standartları ("TFRS") hükümlerini içeren; "BDDK Muhasebe ve Finansal Raporlama Mevzuatı" na uygun olarak tüm önemli yönleriyle gerçeğe uygun bir biçimde sunmaktadır.

Görüşün Dayanağı

Yaptığımız bağımsız denetim, BDDK tarafından 2 Nisan 2015 tarihli 29314 sayılı Resmi Gazete'de yayımlanan "Bankaların Bağımsız Denetimi Hakkında Yönetmelik" (BDDK Denetim Yönetmeliği) ve Kamu Gözetimi, Muhasebe ve Denetim Standartları Kurumu ("KGGK") tarafından yayımlanan Türkiye Denetim Standartlarının bir parçası olan Bağımsız Denetim Standartlarına ("BDS") uygun olarak yürütülmüştür. Bu Standartlar kapsamındaki sorumluluklarımız, raporumuzun "Bağımsız Denetçinin Finansal Tabloların Bağımsız Denetimine İlişkin Sorumlulukları" bölümünde ayrıntılı bir şekilde açıklanmıştır. KGGK tarafından yayımlanan Bağımsız Denetçiler için Etik Kurallar ("Etik Kurallar") ile finansal tabloların bağımsız denetimiyle ilgili mevzuatta yer alan etik hükümlere uygun olarak Banka'dan bağımsız olduğumuzu beyan ederiz. Etik Kurallar ve mevzuat kapsamındaki etiğe ilişkin diğer sorumluluklar da tarafımızca yerine getirilmiştir. Bağımsız denetim sırasında elde ettiğimiz bağımsız denetim kanıtlarının, görüşümüzün oluşturulması için yeterli ve uygun bir dayanak oluşturduğuna inanıyoruz.

Kilit Denetim Konuları

Kilit denetim konuları, mesleki muhakememize göre cari döneme ait konsolide olmayan finansal tabloların bağımsız denetiminde en çok önem arz eden konulardır. Kilit denetim konuları, bir bütün olarak konsolide olmayan finansal tabloların bağımsız denetimi çerçevesinde ve konsolide olmayan finansal tablolara ilişkin görüşümüzün oluşturulmasında ele alınmış olup, bu konular hakkında ayrı bir görüş bildirmiyoruz.

Kilit Denetim Konusu**Kilit denetim konusunun denetimde nasıl ele alındığı*****TFRS 9 "Finansal Araçlar" Standardına geçişin finansal tablolara etkisi ve finansal varlıklara ilişkin değer düşüklüğünün finansal tablolara alınması ve ilgili önemli açıklamalar***

Üçüncü Bölüm VII numaralı dipnotta açıklandığı üzere Banka, 1 Ocak 2018 itibarıyla TFRS 9 "Finansal Araçlar Standardının" uygulamasına geçmiş ve bu tarih itibarıyla finansal varlıklar için beklenen kredi zararlarını söz konusu standarda göre finansal tablolara almaya başlamıştır. Tarafımızca TFRS 9 geçişinin ve finansal varlıklara ilişkin değer düşüş karşılığının kilit denetim konusu olarak değerlendirilme sebepleri:

- TFRS 9 beklenen kredi zararları hesaplamasına tabi olan bilanço içi ve bilanço dışı finansal varlıkların finansal tablolar açısından önemli bakiye oluşturması.
- TFRS 9'un getirmiş olduğu uygulamaların karmaşık ve kapsamlı olması
- Beklenen kredi zararlarının hesaplanması için yönetim tarafından oluşturulan politikaların mevzuat ve diğer uygulamalara gerekliliklerine uygunluğuna ilişkin riskler taşıması
- TFRS 9'a geçiş ile birlikte oluşan veya yeniden düzenlenen süreçlerdeki kontrol ortamının karmaşık ve yoğun olması
- Beklenen kredi zararlarında kullanılan tahmin ve varsayımların yeni, önemli ve karmaşık olması
- TFRS 9'un getirdiği kapsamlı ve karmaşık açıklama gerekliliklerinden oluşmaktadır.

Mevcut denetim prosedürlerimizin yanı sıra denetim prosedürlerimiz:

- Uygulanan muhasebe politikalarının TFRS 9'a, Banka'nın geçmiş performansına, yerel ve global uygulamalara uygunluğunun değerlendirilmesi
- Beklenen kredi zararlarının hesaplanabilmesi için oluşturulan kontrollerin Süreç Denetimi uzmanları tarafından incelenmesi ve test edilmesi
- Yönetim tarafından belirlenen anahtar muhakemeler ve tahminler ile beklenen zarar hesaplamasında kullanılan yöntemler, muhakemeler ve veri kaynaklarının makul olup olmadığının ve uygunluğunun, standart gereklilikleri, sektör ve global uygulamalar gözetilerek değerlendirilmesi
- Beklenen kredi zararlarının hesaplanması sürecinde belirlenen kredi riskindeki önemli artış, temerrüt tanımı, yeniden yapılandırma tanımı, temerrüt olasılığı, temerrüt halinde kayıp, temerrüt tutarı ve makro-ekonomik değişkenler ile ilgili temel ve önemli tahminlerin ve varsayımların finansal risk yönetimi uzmanları tarafından uygunluğunun değerlendirilmesi
- Beklenen kredi zararlarının hesaplanması sürecinde kullanılan bilgi setlerinin doğruluğu ve tamliğinin değerlendirilmesi
- Beklenen kredi zararları hesaplamasının matematiksel doğrulamasının örneklem yoluyla detaylı test edilmesi
- Model süreci sonrasında yapılan veya yapılması gereken güncellenmelerin gerekliliğinin ve doğruluğunun değerlendirilmesini içermektedir.

Yönetimin ve Üst Yönetimden Sorumlu Olanların Konsolide Olmayan Finansal Tablolara İlişkin Sorumlulukları

Banka yönetimi; konsolide olmayan finansal tabloların BDDK Muhasebe ve Finansal Raporlama Mevzuatı'na uygun olarak hazırlanmasından, gerçeğe uygun bir biçimde sunumundan ve hata veya hile kaynaklı önemli yanlışlık içermeyecek şekilde hazırlanması için gerekli gördüğü iç kontrolden sorumludur.

Konsolide olmayan finansal tabloları hazırlarken yönetim; Banka'nın sürekliliğini devam ettirme kabiliyetinin değerlendirilmesinden, gerektiğinde süreklilikle ilgili hususları açıklamaktan ve Banka'yı tasfiye etme ya da ticari faaliyeti sona erdirmeye niyeti ya da mecburiyeti bulunmadığı sürece işletmenin sürekliliği esasını kullanmaktan sorumludur.

Üst yönetimden sorumlu olanlar, Banka'nın finansal raporlama sürecinin gözetiminden sorumludur.



Bağımsız Denetçinin Konsolide Olmayan Finansal Tabloların Bağımsız Denetimine İlişkin Sorumlulukları

Bir bağımsız denetimde, biz bağımsız denetçilerin sorumlulukları şunlardır:

Amacımız, bir bütün olarak konsolide olmayan finansal tabloların hata veya hile kaynaklı önemli yanlışlık içerip içermediğine ilişkin makul güvence elde etmek ve görüşümüzü içeren bir bağımsız denetçi raporu düzenlemektir. BDDK Denetim Yönetmeliği'ne ve BDS'lere uygun olarak yürütülen bir bağımsız denetim sonucunda verilen makul güvence; yüksek bir güvence seviyesidir ancak, var olan önemli bir yanlışlığın her zaman tespit edileceğini garanti etmez. Yanlışlıklar hata veya hile kaynaklı olabilir. Yanlışlıkların, tek başına veya toplu olarak, finansal tablo kullanıcılarının bu tablolara istinaden alacakları ekonomik kararları etkilemesi makul ölçüde bekleniyorsa bu yanlışlıklar önemli olarak kabul edilir.

BDDK Denetim Yönetmeliği'ne ve BDS'lere uygun olarak yürütülen bağımsız denetimin gereği olarak, bağımsız denetim boyunca mesleki muhakememizi kullanmakta ve mesleki şüpheciliğimizi sürdürmekteyiz. Tarafımızca ayrıca:

- Konsolide olmayan finansal tablolardaki hata veya hile kaynaklı "önemli yanlışlık" riskleri belirlenmekte ve değerlendirilmekte; bu risklere karşılık veren denetim prosedürleri tasarlanmakta ve uygulanmakta ve görüşümüze dayanak teşkil edecek yeterli ve uygun denetim kanıtı elde edilmektedir. Hile; muvazaa, sahtekârlık, kasıtlı ihmal, gerçeğe aykırı beyan veya iç kontrol ihlali fiillerini içerebildiğinden, hile kaynaklı önemli bir yanlışlığı tespit edememe riski, hata kaynaklı önemli bir yanlışlığı tespit edememe riskinden yüksektir.
- Bankanın iç kontrolünün etkinliğine ilişkin bir görüş bildirmek amacıyla değil ama duruma uygun denetim prosedürlerini tasarlamak amacıyla denetimle ilgili iç kontrol değerlendirilmektedir.
- Yönetim tarafından kullanılan muhasebe politikalarının uygunluğu ile yapılan muhasebe tahminlerinin ve ilgili açıklamaların makul olup olmadığı değerlendirilmektedir.
- Elde edilen denetim kanıtlarına dayanarak, Banka'nın sürekliliğini devam ettirme kabiliyetine ilişkin ciddi şüphe oluşturabilecek olay veya şartlarla ilgili önemli bir belirsizliğin mevcut olup olmadığı hakkında ve yönetimin işletmenin sürekliliği esasını kullanmasının uygunluğu hakkında sonuca varılmaktadır. Önemli bir belirsizliğin mevcut olduğu sonucuna varmamız hâlinde, raporumuzda, konsolide olmayan finansal tablolardaki ilgili açıklamalara dikkat çekmemiz ya da bu açıklamaların yetersiz olması durumunda olumlu görüş dışında bir görüş vermemiz gerekmektedir. Vardığımız sonuçlar, bağımsız denetçi raporu tarihine kadar elde edilen denetim kanıtlarına dayanmaktadır. Bununla birlikte, gelecekteki olay veya şartlar Banka'nın sürekliliğini sona erdirebilir.
- Konsolide olmayan finansal tabloların, açıklamalar dâhil olmak üzere, genel sunumu, yapısı ve içeriği ile bu tabloların, temelini oluşturan işlem ve olayları gerçeğe uygun sunumu sağlayacak şekilde yansıtıp yansıtmadığı değerlendirilmektedir.

Diğer hususların yanı sıra, denetim sırasında tespit ettiğimiz önemli iç kontrol eksiklikleri dâhil olmak üzere, bağımsız denetimin planlanan kapsamı ve zamanlaması ile önemli denetim bulgularını üst yönetimden sorumlu olanlara bildirmekteyiz.

Bağımsızlığa ilişkin etik hükümlere uygunluk sağladığımızı üst yönetimden sorumlu olanlara bildirmiş bulunmaktayız. Ayrıca bağımsızlık üzerinde etkisi olduğu düşünülebilecek tüm ilişkiler ve diğer hususlar ile varsa, ilgili önlemleri üst yönetimden sorumlu olanlara iletmiş bulunmaktayız.

Üst yönetimden sorumlu olanlara bildirilen konular arasından, cari döneme ait konsolide olmayan finansal tabloların bağımsız denetiminde en çok önem arz eden konuları yani kilit denetim konularını belirlemektediriz. Mevzuatın konunun kamuya açıklanmasına izin vermediği durumlarda veya konuyu kamuya açıklamanın doğuracağı olumsuz sonuçların, kamuya açıklamanın doğuracağı kamu yararını aşacağına makul şekilde beklendiği oldukça istisnai durumlarda, ilgili hususun bağımsız denetçi raporumuzda bildirilmemesine karar verebiliriz.

Mevzuattan Kaynaklanan Diğer Yükümlülükler

- 1) 6102 sayılı Türk Ticaret Kanunu'nun (TTK) 402'nci maddesinin dördüncü fıkrası uyarınca Banka'nın 1 Ocak – 31 Aralık 2018 hesap döneminde defter tutma düzeninin, finansal tabloların, kanun ile Banka esas sözleşmesinin finansal raporlamaya ilişkin hükümlerine uygun olmadığına dair önemli bir hususa rastlanmamıştır.
- 2) TTK'nın 402'nci maddesinin dördüncü fıkrası uyarınca Yönetim Kurulu tarafımıza denetim kapsamında istenen açıklamaları yapmış ve talep edilen belgeleri vermiştir.

Bu bağımsız denetimi yürütüp sonuçlandıran sorumlu denetçi Emre Çelik'tir.

Güney Bağımsız Denetim ve Serbest Muhasebeci Mali Müşavirlik Anonim Şirketi
A member firm of Ernst & Young Global Limited


Emre Çelik, SMMM
Sorumlu Denetçi

14 Şubat 2019
İstanbul, Türkiye



**PASHA YATIRIM BANKASI A.Ş.'NİN
31 ARALIK 2018 TARİHİ İTİBARIYLA HAZIRLANAN
YIL SONU KONSOLİDE OLMAYAN FİNANSAL RAPORU**

Banka'nın Yönetim : A.O.S. 55. Sokak No:2 42 Maslak Ofis 3 Kat:7
Merkezi'nin Adresi : 34398 Maslak İstanbul, Türkiye
Banka'nın Telefon Numarası : (0 212) 705 89 00
Banka'nın Faks Numarası : (0 212) 345 07 12

Banka'nın İnternet Sayfası Adresi: www.pashabank.com.tr
İrtibat İçin Elektronik Posta Adresi: info@pashabank.com.tr

Bankacılık Düzenleme ve Denetleme Kurumu tarafından düzenlenen "Bankalarca Kamuya Açıklanacak Finansal Tablolar ile Bunlara İlişkin Açıklama ve Dipnotlar Hakkında Tebliğ"e göre hazırlanan yıl sonu konsolide olmayan finansal raporu aşağıda yer alan bölümlerden oluşmaktadır.

- BİRİNCİ BÖLÜM - BANKA HAKKINDA GENEL BİLGİLER
- İKİNCİ BÖLÜM - BANKA'NIN KONSOLİDE OLMAYAN FİNANSAL TABLOLARI
- ÜÇÜNCÜ BÖLÜM - İLGİLİ DÖNEMDE UYGULANAN MUHASEBE POLİTİKALARINA İLİŞKİN AÇIKLAMALAR
- DÖRDÜNCÜ BÖLÜM - BANKA'NIN MALİ BÜNYESİNE VE RİSK YÖNETİMİNE İLİŞKİN BİLGİLER
- BEŞİNCİ BÖLÜM - KONSOLİDE OLMAYAN FİNANSAL TABLOLARA İLİŞKİN AÇIKLAMA VE DİPNOTLAR
- ALTINCI BÖLÜM - DİĞER AÇIKLAMALAR
- YEDİNCİ BÖLÜM - BAĞIMSIZ DENETİM RAPORU

Bu raporda yer alan konsolide olmayan finansal tablolar ile bunlara ilişkin açıklama ve dipnotlar Bankaların Muhasebe Uygulamalarına ve Belgelerin Saklanması İlişkin Usul ve Esaslar Hakkında Yönetmelik, Türkiye Muhasebe Standartları, Türkiye Finansal Raporlama Standartları, bunlara ilişkin ek ve yorumlar ile Bankamız kayıtlarına uygun olarak, aksi belirtilmediği müddetçe bin Türk Lirası cinsinden hazırlanmış olup, bağımsız denetime tabi tutulmuş ve ilişikte sunulmuştur.

Jalal GASIMOV
Yönetim Kurulu Başkanı

Ebru Oğan KNOTTNERUS
Denetim Komitesi Başkanı

Kamala NURIYEVA
Denetim Komitesi Üyesi

H. Cenk EYNEHAN
Genel Müdür

Ali İhsan TOKKUZUN
Genel Müdür Yardımcısı

Yeşim ÇAĞLAR
Finansal Planlama, Strateji
ve Bütçe Birimi Müdürü

Bu finansal rapor ile ilgili olarak soruların iletilebileceği yetkili personele ilişkin bilgiler:

Ad - Soyad / Unvan : Yeşim ÇAĞLAR/ Müdür
Tel No : (0212) 705 89 08
Faks No : (0212) 345 07 12

İÇİNDEKİLER

SAYFA

**BİRİNCİ BÖLÜM
GENEL BİLGİLER**

I.	Banka'nın kuruluş tarihi, başlangıç statüsü, anılan statüde meydana gelen değişiklikleri ihtiva eden tarihçesi	96
II.	Banka'nın sermaye yapısı, yönetim ve denetimini doğrudan veya dolaylı olarak tek başına veya birlikte elinde bulunduran ortakları, varsa bu hususlarda yıl içindeki değişiklikler ile dahil olduğu gruba ilişkin açıklamalar	96
III.	Banka'nın, yönetim kurulu başkan ve üyeleri, denetim komitesi üyeleri ile genel müdür ve yardımcılarının varsa Banka'da sahip oldukları paylara ve sorumluluk alanlarına ilişkin açıklamalar	98
IV.	Banka'da nitelikli pay sahibi olan kişi ve kuruluşlara ilişkin açıklamalar	99
V.	Banka'nın hizmet türü ve faaliyet alanlarını içeren özet bilgi	99
VI.	Banka ile bağlı ortaklıkları arasında özkaynakların derhal transfer edilmesinin veya borçlarının ödenmesinin önünde mevcut veya muhtemel, filli veya hukuki engeller	99

**İKİNCİ BÖLÜM
KONSOLİDE OLMAYAN FİNANSAL TABLOLAR**

I.	Bilanço (Finansal durum tablosu)	100
II.	Nazım hesaplar tablosu	104
III.	Gelir tablosu (Kâr ve zarar cetveli)	106
IV.	Özkaynaklarda muhasebeleştirilen gelir gider kalemlerine ilişkin tablo	108
V.	Özkaynak değişim tablosu	109
VI.	Nakit akış tablosu	111
VII.	Kar dağıtım tablosu	113

**ÜÇÜNCÜ BÖLÜM
MUHASEBE POLİTİKALARI**

I.	Sunum esaslarına ilişkin açıklamalar	114
II.	Finansal araçların kullanım stratejisi ve yabancı para cinsinden işlemlere ilişkin açıklamalar	115
III.	Vadeli işlem ve opsiyon sözleşmeleri ile türev ürünlere ilişkin açıklamalar	115
IV.	Faiz gelir ve giderine ilişkin açıklamalar	115
V.	Ücret ve komisyon gelir ve giderlerine ilişkin açıklamalar	116
VI.	Finansal varlıklara ilişkin açıklamalar	116
VII.	Finansal varlıklarda değer düşüklüğüne ilişkin açıklamalar	118
VIII.	Finansal araçların netleştirilmesine ilişkin açıklamalar	120
IX.	Satış ve geri alış anlaşmaları ve menkul değerlerin ödünç verilmesi işlemlerine ilişkin açıklamalar	120
X.	Satış amaçlı elde tutulan ve durdurulan faaliyetlere ilişkin duran varlıklar ile bu varlıklara ilişkin borçlar hakkında açıklamalar	120
XI.	Şerefiye ve diğer maddi olmayan duran varlıklara ilişkin açıklamalar	121
XII.	Maddi duran varlıklara ilişkin açıklamalar	121
XIII.	Yatırım Amaçlı Gayrimenkullere İlişkin Açıklamalar	122
XIV.	Kiralama işlemlerine ilişkin açıklamalar	122
XV.	Karşılıklar ve koşullu yükümlülüklerle ilişkin açıklamalar	123
XVI.	Çalışanların haklarına ilişkin yükümlülüklerle ilişkin açıklamalar	123
XVII.	Vergi uygulamalarına ilişkin açıklamalar	123
XVIII.	Borçlanmalara ilişkin ilâve açıklamalar	124
XIX.	İhraç edilen hisse senetlerine ilişkin açıklamalar	124
XX.	Aval ve kabullere ilişkin açıklamalar	125
XXI.	Devlet teşviklerine ilişkin açıklamalar	125
XXII.	Kâr yedekleri ve kârın dağıtılmasına ilişkin açıklamalar	125
XXIII.	Hisse başına kazançta ilişkin açıklamalar	125
XXIV.	İlişkili taraflara ilişkin açıklamalar	125
XXV.	Nakit ve nakde eşdeğer varlıklara ilişkin açıklamalar	125
XXVI.	Raporlamanın bölümlenmeye göre yapılmasına ilişkin açıklamalar	126
XXVII.	Sınıflandırmalar	126
XXVIII.	Diğer husular	126
XXIX.	TFRS 9 finansal araçlar standardına ilişkin açıklamalar	126
XXX.	Cari dönemde geçerli olmayan önceki dönem muhasebe politikalarına ilişkin açıklamalar	129

**DÖRDÜNCÜ BÖLÜM
MALİ BÜNYEYE ve RISK YÖNETİMİNE İLİŞKİN BİLGİLER**

I.	Özkaynaklara ilişkin açıklamalar	131
II.	Kredi riskine ilişkin açıklamalar	134
III.	Kur riskine ilişkin açıklamalar	144
IV.	Faiz oranı riskine ilişkin açıklamalar	146
V.	Hisse senedi pozisyonuna ilişkin açıklamalar	150
VI.	Likitide riskine ilişkin açıklamalar	151
VII.	Kaldıraç oranına ilişkin açıklamalar	158
VIII.	Risk yönetimine ilişkin açıklamalar	159
IX.	Finansal varlık ve borçların gerçeğe uygun değeri ile gösterilmesine ilişkin açıklamalar	178
X.	Başkalarının nam ve hesabına yapılan işlemler, inanca dayalı işlemlere ilişkin açıklamalar	180
XI.	Faaliyet bölümlerine ilişkin açıklamalar	180

**BEŞİNCİ BÖLÜM
KONSOLİDE OLMAYAN FİNANSAL TABLOLARA İLİŞKİN AÇIKLAMA VE DİPNOTLAR**

I.	Bilançonun aktif hesaplarına ilişkin açıklama ve dipnotlar	181
II.	Bilançonun pasif hesaplarına ilişkin açıklama ve dipnotlar	196
III.	Nazım hesaplara ilişkin açıklama ve dipnotlar	202
IV.	Gelir tablosuna ilişkin açıklama ve dipnotlar	205
V.	Özkaynak değişim tablosuna ilişkin açıklama ve dipnotlar	211
VI.	Nakit akış tablosuna ilişkin açıklama ve dipnotlar	212
VII.	Banka'nın dahil olduğu risk grubuna ilişkin açıklamalar	213
VIII.	Banka'nın yurtiçi, yurtdışı, kıyı bankacılığı bölgelerindeki şube ile yurtdışı temsilciliklerine ilişkin bilgiler	214

**ALTINCI BÖLÜM
DİĞER AÇIKLAMALAR**

I.	Bankanın faaliyetine ilişkin diğer açıklıklar	215
II.	Bilanço sonrası hususlara ilişkin açıklamalar	215

**YEDİNCİ BÖLÜM
BAĞIMSIZ DENETİM RAPORU**

I.	Bağımsız denetim raporuna ilişkin olarak açıklanması gereken hususlar	216
II.	Bağımsız denetçi tarafından hazırlanan açıklama ve dipnotlar	216

PASHA YATIRIM BANKASI A.Ş.

31 ARALIK 2018 TARİHİ İTİBARIYLA HAZIRLANAN KONSOLİDE OLMAYAN FİNANSAL TABLOLARA İLİŞKİN AÇIKLAMA VE DİPNOTLAR

(TUTARLAR AKSİ BELİRTİLMEDİKÇE BİN TÜRK LİRASI ("TL") OLARAK İFADE EDİLMİŞTİR.)

BİRİNCİ BÖLÜM GENEL BİLGİLER

I. Banka'nın kuruluş tarihi, başlangıç statüsü, anılan statüde meydana gelen değişiklikleri ihtiva eden tarihçesi:

Banka'nın ticari unvanı	Pasha Yatırım Bankası A.Ş.
Raporlama dönemi	1 Ocak – 31 Aralık 2018
Yönetim merkezinin adresi	A.O.S. 55. Sokak No:2 42 Maslak Ofis 3 Kat:7 34398 Maslak İstanbul, Türkiye
Telefon numarası	(0 212) 705 89 00
Faks numarası	(0 212) 345 07 12
Elektronik site adresi	www.pashabank.com.tr
Elektronik posta adresi	info@pashabank.com.tr

PASHA Yatırım Bankası A.Ş.'nin ("Banka", "PASHABank") kuruluşuna mülga 3182 sayılı Bankalar Kanunu uyarınca Bakanlar Kurulu'nun 17.06.1987 gün ve 87/11898 sayılı kararı izin verilmiş olup, Banka 6224 sayılı Yabancı Sermayeyi Teşvik Kanunu'na tabi olarak Yatırım Bank A.Ş. ünvanı ile Merkezi İstanbul'da olmak üzere kurulmuştur. Banka'nın kurulmasına Sanayi ve Ticaret Bakanlığı'nca 21.12.1987 tarihinde izin verilerek Banka'nın esas sözleşmesi İstanbul Asliye 1. Ticaret Mahkemesinin 25.12.1987 tarihli, esas 1987/5087 sayılı kararı ile onaylanmış, İstanbul Ticaret Sicili Memurluğu'nca 25.12.1987 tarihinde 240320 numara ile Sicil'e tescil edilerek, Türkiye Ticaret Sicili Gazetesinin 30 Aralık 1987 tarih ve 1924 sayılı nüshasında ilan edilmiştir. 1 Mart 1988 tarihinde yatırım bankacılığı faaliyetlerine başlayan Banka, 31 Aralık 2018 tarihi itibarıyla sadece İstanbul'daki genel müdürlüğü aracılığıyla faaliyette bulunmakta olup, şubesi bulunmamaktadır.

II. Banka'nın sermaye yapısı, yönetim ve denetimini doğrudan veya dolaylı olarak tek başına veya birlikte elinde bulunduran ortakları, varsa bu hususlarda yıl içindeki değişiklikler ile dahil olduğu gruba ilişkin açıklama:

Banka'nın kurucu ortağı TAIB Bank B.S.C.(c)'nin Banka'daki hisselerinin satışına yönelik aldığı karar çerçevesinde, Aksoy Holding A.Ş. ile 13 Mayıs 2013 tarihinde hisse alım satım sözleşmesi imzalanmıştır. 26 Haziran 2013 tarihli Bankacılık Düzenleme ve Denetleme Kurumu yazısında Aksoy Holding A.Ş. tarafından Bankacılık Düzenleme ve Denetleme Kurumu ("BDDK")'na yapılan başvuru ve Banka önceki ana ortağı ile Aksoy Holding A.Ş. arasında imzalanan sözleşmeye istinaden Banka hisselerinin %99.4689'sinin doğrudan Aksoy Holding A.Ş.'ye devrine izin verildiği Banka'ya bildirilmiştir. 31 Temmuz 2013 tarihinde yapılan Banka'nın Olağanüstü Genel Kurul toplantısında, Banka'nın önceki ana ortağı tarafından Aksoy Holding A.Ş.'ye yapılan pay devri işleminin kabulüne ilişkin 31 Temmuz 2013 tarih 32 sayılı Yönetim Kurulu Kararı onaylanarak söz konusu pay devrinin, kapanış işlemlerinin tamamlanması ve pay devrinin gerçekleşmesi şartına tabi olarak kabulüne karar verilmiş ve 2 Ağustos 2013 tarihinde pay devir işlemleri tamamlanmıştır.

31 Ekim 2013 tarihli Banka Olağanüstü Genel Kurul toplantısında, Banka ödenmiş sermayesinin 37,000 TL'den 39,000 TL'ye çıkartılmasına karar verilmiş olup, BDDK'nın sermaye artırımına uygunluk yazısına istinaden, 13 Kasım 2013 tarihinde Banka ödenmiş sermayesi 39,000 TL'ye çıkartılmıştır. 21 Kasım 2013 tarihli Banka Olağanüstü Genel Kurul toplantısında, Banka'nın ödenmiş sermayesinin 39,000 TL'den 80,000 TL'ye çıkartılmasına karar verilmiş olup, BDDK'nın sermaye artırımına uygunluk yazısına istinaden, 29 Kasım 2013 tarihinde Banka'nın ödenmiş sermayesi 80,000 TL'ye çıkartılmıştır.

PASHA YATIRIM BANKASI A.Ş.**31 ARALIK 2018 TARİHİ İTİBARIYLA HAZIRLANAN KONSOLİDE OLMAYAN FİNANSAL TABLOLARA İLİŞKİN AÇIKLAMA VE DİPNOTLAR**

(TUTARLAR AKSİ BELİRTİLMEDİKÇE BİN TÜRK LİRASI ("TL") OLARAK İFADE EDİLMİŞTİR.)

Banka hakim ortağı Aksoy Holding A.Ş. ile PASHA Bank OJSC arasında, Banka sermayesindeki çoğunluk hisselerin PASHA Bank OJSC'ye devri konusunda anlaşmaya varılmıştır. Bankacılık Düzenleme ve Denetleme Kurulu'nun 26 Aralık 2014 tarih ve 6137 sayılı kararıyla; PASHA Bank OJSC tarafından Banka sermayesinin 28,795,121 TL'sinin (tam TL) devralınması ve sonrasında Banka tarafından gerçekleştirilecek ana sözleşme değişikliği ile sermayenin 175,000 TL nakit artırılarak 80,000 TL'den 255,000 TL'ye çıkarılması suretiyle PASHA Bank OJSC tarafından Banka hisselerinin %79.9196'sinin devralınmasına ve Banka ana sözleşmesinde değişiklik yapılmasının uygun görüldüğü Banka'ya bildirilmiştir.

27 Ocak 2015 tarihli Banka Olağanüstü Genel Kurul toplantısında, Banka'nın ödenmiş sermayesinin, 175,000 TL nakit ilavesi suretiyle 255,000 TL'sine artırılmasına, pay devrinin kabulüne ve bu hususta Banka esas sözleşmesinin sermayeye ilişkin 7. maddesinin aşağıdaki tabloda gösterildiği şekilde tadil edilmesine ve Banka unvanının "PASHA Yatırım Bankası A.Ş." olarak değiştirilmesine karar verilmiştir.

Banka'nın unvanı, PASHA Yatırım Bankası A.Ş., işletme adı PASHABank olarak değiştirilmesine ilişkin 2 Mart 2015 tarihli tescil işlemi 6 Mart 2015 tarih ve 8773 sayılı Türkiye Ticaret Sicili Gazetesinde yayımlanmıştır.

Bankacılık Düzenleme ve Denetleme Kurulunun 18 Aralık 2015 tarih ve 6583 sayılı Kararıyla; Aksoy Holding A.Ş'nin sahip olduğu 51,000 TL payın PASHA Bank OJSC tarafından devralınmasına, PASHA Bank OJSC'nin Bankadaki pay oranının %79.9196'dan %99.9196'ya çıkarılmasına, Aksoy Holding A.Ş'nin Bankadaki %20 doğrudan payının %0'a düşmesine uygunluk verilmiş olup, ilgili Kurul kararı 23 Aralık 2015 tarih ve 18038 sayılı yazı ile Banka'ya iletilmiştir. Söz konusu hisse devri 24 Aralık 2015 tarih ve 110 sayılı Yönetim Kurulu kararı ile pay defterine işlenmiştir.

Banka'nın 18 Mayıs 2018 tarihli Olağanüstü Genel Kurul toplantısında mevcut 255,000 TL olan ödenmiş sermayesinin Pasha Holding LLC tarafından taahhüt edilerek 245,000 TL nakit arttırılarak 500,000 TL'ye çıkartılmasına, ve Banka esas sözleşmesinin bu çerçevede güncellenmesine karar verilmiştir. Banka'da dolaylı pay sahibi olan Pasha Holding LLC'nin doğrudan %49 oranında pay sahibi olması Bankacılık Düzenleme ve Denetleme Kurulu'nun 4 Mayıs 2018 tarih ve 7803 sayılı kararı ile uygun görülmüştür. Söz konusu sermaye artışı nakden ödenmiş olup sermayenin 500,000 TL'ye çıkartılması 6 Haziran 2018 tarihinde T.C. İstanbul Ticaret Sicil Müdürlüğü'nce tescil edilmiştir. Esas sözleşme değişikliği Türkiye Ticaret Sicili Gazetesinin 12 Haziran 2018 tarih ve 9598 sayılı nüshasında ilan olunmuştur.

31 Aralık 2018 tarihi itibarıyla Banka ortaklık yapısı aşağıdaki tablodaki gibidir:

Ad Soyad/Ticari Unvanı	Sermaye	Pay Oranı
PASHA Bank OJSC	254,795	%50.96
PASHA Holding LLC	245,000	%49.00
Diğer	205	%0.04
Toplam	500,000	%100

PASHA YATIRIM BANKASI A.Ş.**31 ARALIK 2018 TARİHİ İTİBARIYLA HAZIRLANAN KONSOLİDE OLMAYAN FİNANSAL TABLOLARA İLİŞKİN AÇIKLAMA VE DİPNOTLAR***(TUTARLAR AKSİ BELİRTİLMEDİKÇE BİN TÜRK LİRASI ("TL") OLARAK İFADE EDİLMİŞTİR.)***III. Banka'nın, yönetim kurulu başkan ve üyeleri, denetim komitesi üyeleri ile genel müdür ve yardımcılarının varsa Banka'da sahip oldukları paylara ve sorumluluk alanlarına ilişkin açıklamalar:**

Unvan	Adı Soyadı	Eğitim Durumu	Hisse Oranı
Yönetim Kurulu Başkanı	Jalal Gasimov	Y. Lisans	-
Yönetim Kurulu Başkan Vekili	Farid Mammadov	Y. Lisans	-
Yönetim Kurulu Üyesi	Taleh Kazimov	Y. Lisans	-
Yönetim Kurulu Üyesi	Shahin Mammadov	Doktora	-
Yönetim Kurulu Üyesi / Denetim Komitesi Üyesi ⁽¹⁾	Kamala Nuriyeva	Y. Lisans	-
Bağımsız Yönetim Kurulu Üyesi / Denetim Komitesi Başkanı	Ebru Oğan Knottnerus	Lisans	-
Bağımsız Yönetim Kurulu Üyesi	Adnan Aykol	Lisans	-
Bağımsız Yönetim Kurulu Üyesi	Meriç Uluşahin	Lisans	-
Yönetim Kurulu Üyesi / Genel Müdür	Hikmet Cenk Eynehan	Y. Lisans	-
Genel Müdür Yardımcısı	Ali İhsan Tokkuzun	Y. Lisans	-
Genel Müdür Yardımcısı	Ayşe Hale Yıldırım	Lisans	-
Genel Müdür Yardımcısı	Uğur Koç	Lisans	-

Yukarıda belirtilen kişilerin Banka'da sahip oldukları doğrudan payları bulunmamaktadır.

⁽¹⁾ 2 Temmuz 2018 tarih ve 63 sayılı Yönetim Kurulu Kararı ile Bağımsız Yönetim Kurulu Üyesi ve Denetim Komitesi Başkanı Mesut Özdiñ'in Yönetim Kurulu Başkanlığı'na sunmuş olduđu istifası kabul edilerek yerine Ebru Oğan Knottnerus'un Banka'nın ilk Genel Kurul Toplantısında hissedarların onayına sunulmak üzere 2 Temmuz 2018 tarihi itibarıyla Bağımsız Yönetim Kurulu Üyesi olarak seçilmesine ve Denetim Komitesi Başkanı olarak görevlendirilmesine karar verilmiştir.

PASHA YATIRIM BANKASI A.Ş.**31 ARALIK 2018 TARİHİ İTİBARIYLA HAZIRLANAN KONSOLİDE OLMAYAN FİNANSAL TABLOLARA İLİŞKİN AÇIKLAMA VE DİPNOTLAR**

(TUTARLAR AKSİ BELİRTİLMEDİKÇE BİN TÜRK LİRASI ("TL") OLARAK İFADE EDİLMİŞTİR.)

IV. Banka'da nitelikli pay sahibi olan kişi ve kuruluşlara ilişkin açıklamalar:

Banka'nın 31 Aralık 2018 tarihi itibarıyla nitelikli pay sahibi olan kişi ve kuruluşları aşağıdaki gibidir:

Ad Soyad/Ticari Unvanı	Pay Tutarları (Nominal)	Pay Oranları	Ödenmiş Paylar (Nominal)	Ödenmemiş Paylar
Reveri LLC	198,939	%39.79	198,939	-
Bless LLC	198,939	%39.79	198,939	-
Ador Ltd.	76,438	%15.29	76,438	-

V. Banka'nın hizmet türü ve faaliyet alanlarını içeren özet bilgi:

Banka yatırım bankacılığı alanında faaliyet göstermekte olup, 31 Aralık 2018 tarihi itibarıyla Banka'nın personel sayısı 52 (31 Aralık 2017: 45) kişidir.

VI. Banka ile bağlı ortaklıkları arasında özkaynakların derhal transfer edilmesinin veya borçların geri ödenmesinin önünde mevcut veya muhtemel, fiili veya hukuki engeller:

Bulunmamaktadır.

PASHA YATIRIM BANKASI A.Ş.**31 ARALIK 2018 HESAP DÖNEMİNE AİT KONSOLİDE OLMAYAN BİLANÇO (FİNANSAL DURUM TABLOSU)**

(TUTARLAR AKSİ BELİRTİLMEDİKÇE BİN TÜRK LİRASI ("TL") OLARAK İFADE EDİLMİŞTİR.)

**İKİNCİ BÖLÜM
KONSOLİDE OLMAYAN FİNANSAL TABLOLAR****I. BİLANÇO – AKTİF KALEMLER (FİNANSAL DURUM TABLOSU)**

VARLIKLAR	Dipnot (Beşinci Bölüm-1)	Bağımsız Denetimden Geçmiş Cari Dönem 31/12/2018		
		TP	YP	Toplam
I. FİNANSAL VARLIKLAR (Net)		77,794	173,435	251,229
1.1 Nakit ve Nakit Benzerleri		68,672	109,075	177,747
1.1.1 Nakit Değerler ve Merkez Bankası	(1)	8,536	76,575	85,111
1.1.2 Bankalar	(3)	10,103	32,500	42,603
1.1.3 Para Piyasalarından Alacaklar		50,033	-	50,033
1.2 Gerçeğe Uygun Değer Farkı Kâr Zarara Yansıtılan Finansal Varlıklar	(2)	1,250	1,537	2,787
1.2.1 Devlet Borçlanma Senetleri		-	-	-
1.2.2 Sermayede Payı Temsil Eden Menkul Değerler		-	-	-
1.2.3 Diğer Finansal Varlıklar		1,250	1,537	2,787
1.3 Gerçeğe Uygun Değer Farkı Diğer Kapsamlı Gelire Yansıtılan Finansal Varlıklar	(4)	8,405	-	8,405
1.3.1 Devlet Borçlanma Senetleri		3,839	-	3,839
1.3.2 Sermayede Payı Temsil Eden Menkul Değerler		-	-	-
1.3.3 Diğer Finansal Varlıklar		4,566	-	4,566
1.4 İtfa Edilmiş Maliyeti ile Ölçülen Finansal Varlıklar	(6)	-	60,694	60,694
1.4.1 Devlet Borçlanma Senetleri		-	37,533	37,533
1.4.2 Diğer Finansal Varlıklar		-	23,161	23,161
1.5 Türev Finansal Varlıklar		118	2,129	2,247
1.5.1 Türev Finansal Varlıkların Gerçeğe Uygun Değer Farkı Kar Zarara Yansıtılan Kısmı	(2)	118	2,129	2,247
1.5.2 Türev Finansal Varlıkların Gerçeğe Uygun Değer Farkı Diğer Kapsamlı Gelire Yansıtılan Kısmı	(11)	-	-	-
1.6 Donuk Finansal Varlıklar		-	-	-
1.7 Beklenen Zarar Karşılıkları (-)		(651)	-	(651)
II. KREDİLER (Net)		388,297	451,981	840,278
2.1 Krediler	(5)	388,005	451,981	839,986
2.1.1 İtfa Edilmiş Maliyetiyle Ölçülenler		388,005	451,981	839,986
2.1.2 Gerçeğe Uygun Değer Farkı Kar Zarara Yansıtılanlar		-	-	-
2.1.3 Gerçeğe Uygun Değer Farkı Diğer Kapsamlı Gelire Yansıtılanlar		-	-	-
2.2 Kiralama İşlemlerinden Alacaklar	(10)	12,585	-	12,585
2.2.1 Finansal Kiralama Alacakları		15,134	-	15,134
2.2.2 Faaliyet Kiralaması Alacakları		-	-	-
2.2.3 Kazanılmamış Gelirler (-)		(2,549)	-	(2,549)
2.3 Faktoring Alacakları		-	-	-
2.3.1 İtfa Edilmiş Maliyetiyle Ölçülenler		-	-	-
2.3.2 Gerçeğe Uygun Değer Farkı Kar Zarara Yansıtılanlar		-	-	-
2.3.3 Gerçeğe Uygun Değer Farkı Diğer Kapsamlı Gelire Yansıtılanlar		-	-	-
2.4 Donuk Alacaklar		2,663	-	2,663
2.5 Beklenen Zarar Karşılıkları (-)	(5)	(14,956)	-	(14,956)
2.5.1 12 Aylık Beklenen Zarar Karşılığı (Birinci Aşama)		(5,830)	-	(5,830)
2.5.2 Kredi Riskinde Önemli Artış (İkinci Aşama)		(6,463)	-	(6,463)
2.5.3 Temerrüt (Üçüncü Aşama/Özel Karşılık)		(2,663)	-	(2,663)
III. SATIŞ AMAÇLI ELDE TUTULAN VE DURDURULAN FAALİYETLERE İLİŞKİN DURAN VARLIKLAR (Net)	(16)	-	-	-
3.1 Satış Amaçlı		-	-	-
3.2 Durdurulan Faaliyetlere İlişkin		-	-	-
IV. ORTAKLIK YATIRIMLARI		-	-	-
4.1 İştirakler (Net)	(7)	-	-	-
4.1.1 Özkaynak Yöntemine Göre Değerlenenler		-	-	-
4.1.2 Konsolide Edilmeyenler		-	-	-
4.2 Bağılı Ortaklıklar (Net)	(8)	-	-	-
4.2.1 Konsolide Edilmeyen Mali Ortaklıklar		-	-	-
4.2.2 Konsolide Edilmeyen Mali Olmayan Ortaklıklar		-	-	-
4.3 Birlikte Kontrol Edilen Ortaklıklar (İş Ortaklıkları) (Net)	(9)	-	-	-
4.3.1 Özkaynak Yöntemine Göre Değerlenenler		-	-	-
4.3.2 Konsolide Edilmeyenler		-	-	-
V. MADDİ DURAN VARLIKLAR (Net)	(12)	2,375	-	2,375
VI. MADDİ OLMAYAN DURAN VARLIKLAR (Net)	(13)	1,274	-	1,274
6.1 Şerefiye		-	-	-
6.2 Diğer		1,274	-	1,274
VII. YATIRIM AMAÇLI GAYRİMENKULLER (Net)	(14)	218,333	-	218,333
VIII. CARİ VERGİ VARLIĞI		351	-	351
IX. ERTELENMİŞ VERGİ VARLIĞI	(15)	12,171	-	12,171
X. DİĞER AKTİFLER	(17)	23,481	73	23,554
VARLIKLAR TOPLAMI		724,076	625,489	1,349,565

Not: TFRS 9'un geçişine ilişkin hükümleri uyarınca önceki dönem finansal tablo ve dipnotları yeniden düzenlenmemiştir. 2017 ve 2018 finansal tablolarının farklı esaslar üzerinden hazırlanmaları nedeniyle, 2017 finansal tabloları ayrı olarak verilmiştir.

İlişkili açıklama ve dipnotlar bu finansal tabloların tamamlayıcı bir parçasıdır

PASHA YATIRIM BANKASI A.Ş.

31 ARALIK 2017 HESAP DÖNEMİNE AİT KONSOLİDE OLMAYAN BİLANÇO (FİNANSAL DURUM TABLOSU)

(TUTARLAR AKSİ BELİRTİLMEDİKÇE BİN TÜRK LİRASI ("TL") OLARAK İFADE EDİLMİŞTİR.)

AKTİF KALEMLER	Dipnot (Beşinci Bölüm-İ)	Bağımsız Denetimden Geçmiş		Toplam
		TP	YP	
I. NAKİT DEĞERLER VE MERKEZ BANKASI	(1)	9,787	67,786	77,573
II. GERÇEĞE UYGUN DEĞER FARKI K/Z'A YANSITILAN FV (Net)	(2)	4,943	-	4,943
21 Alım Satım Amaçlı Finansal Varlıklar		4,943	-	4,943
21.1 Devlet Borçlanma Senetleri		-	-	-
21.2 Sermayede Payı Temsil Eden Menkul Değerler		-	-	-
21.3 Alım Satım Amaçlı Türev Finansal Varlıklar		-	-	-
21.4 Diğer Menkul Değerler		4,943	-	4,943
22 Gerçeğe Uygun Değer Farkı Kar/Zarara Yansıtılan Olarak Sınıflandırılan FV		-	-	-
22.1 Devlet Borçlanma Senetleri		-	-	-
22.2 Sermayede Payı Temsil Eden Menkul Değerler		-	-	-
22.3 Krediler		-	-	-
22.4 Diğer Menkul Değerler		-	-	-
III. BANKALAR	(3)	29	73,587	73,616
IV. PARA PİYASALARINDAN ALACAKLAR	(4)	-	-	-
4.1 Bankalararası Para Piyasasından Alacaklar		-	-	-
4.2 IMKB Takasbank Piyasasından Alacaklar		-	-	-
4.3 Ters Repo İşlemlerinden Alacaklar		-	-	-
V. SATILMAYA HAZIR FİNANSAL VARLIKLAR (Net)	(4)	14,019	7,289	21,308
5.1 Sermayede Payı Temsil Eden Menkul Değerler		-	-	-
5.2 Devlet Borçlanma Senetleri		5,080	-	5,080
5.3 Diğer Menkul Değerler		8,939	7,289	16,228
VI. KREDİLER	(5)	485,173	193,926	679,099
6.1 Krediler		485,173	193,926	679,099
6.1.1 Bankanın Dahil Olduğu Risk Grubuna Kullanılan Krediler		-	555	555
6.1.2 Devlet Borçlanma Senetleri		-	-	-
6.1.3 Diğer		485,173	193,371	678,544
6.2 Takipteki Krediler		-	-	-
6.3 Özel Karşılıklar (-)		-	-	-
VII. FAKTÖRİNG ALACAKLARI	(6)	-	-	-
VIII. VADEYE KADAR ELDE TUTULACAK YATIRIMLAR (Net)	(6)	-	-	-
8.1 Devlet Borçlanma Senetleri		-	-	-
8.2 Diğer Menkul Değerler		-	-	-
IX. İŞTİRAKLER (Net)	(7)	-	-	-
9.1 Özkaynak Yöntemine Göre Muhasebeleştirilenler		-	-	-
9.2 Konsolide Edilmeyenler		-	-	-
9.2.1 Mali İştirakler		-	-	-
9.2.2 Mali Olmayan İştirakler		-	-	-
X. BAĞLI ORTAKLIKLAR (Net)	(8)	-	-	-
10.1 Konsolide Edilmeyen Mali Ortaklıklar		-	-	-
10.2 Konsolide Edilmeyen Mali Olmayan Ortaklıklar		-	-	-
XI. BİRLİKTE KONTROL EDİLEN ORTAKLIKLAR (İŞ ORTAKLIKLARI) (Net)	(9)	-	-	-
11.1 Özkaynak Yöntemine Göre Muhasebeleştirilenler		-	-	-
11.2 Konsolide Edilmeyenler		-	-	-
11.2.1 Mali Ortaklıklar		-	-	-
11.2.2 Mali Olmayan Ortaklıklar		-	-	-
XII. KİRALAMA İŞLEMLERİNDEN ALACAKLAR (Net)	(10)	16,931	17,018	33,949
12.1 Finansal Kiralama Alacakları		22,076	17,472	39,548
12.2 Faaliyet Kiralaması Alacakları		-	-	-
12.3 Diğer		-	-	-
12.4 Kazanılmamış Gelirler (-)		(5,145)	(454)	(5,599)
XIII. RİSKTEN KORUNMA AMAÇLI TÜREV FİNANSAL VARLIKLAR	(11)	-	-	-
13.1 Gerçeğe Uygun Değer Riskinden Korunma Amaçlılar		-	-	-
13.2 Nakit Akış Riskinden Korunma Amaçlılar		-	-	-
13.3 Yurtdışındaki Net Yatırım Riskinden Korunma Amaçlılar		-	-	-
XIV. MADDİ DURAN VARLIKLAR (Net)	(12)	655	-	655
XV. MADDİ OLMAYAN DURAN VARLIKLAR (Net)	(13)	869	-	869
15.1 Şerefiye		-	-	-
15.2 Diğer		869	-	869
XVI. YATIRIM AMAÇLI GAYRİMENKULLER (Net)	(14)	-	-	-
XVII. VERGİ VARLIĞI	(15)	902	-	902
17.1 Cari Vergi Varlığı		2	-	2
17.2 Ertelenmiş Vergi Varlığı		900	-	900
XVIII. SATIŞ AMAÇLI ELDE TUTULAN VE DURDURULAN FAALİYETLERE İLİŞKİN DURAN VARLIKLAR (Net)	(16)	-	-	-
18.1 Satış Amaçlı		-	-	-
18.2 Durdurulan Faaliyetlere İlişkin		-	-	-
XIX. DİĞER AKTİFLER	(17)	3,883	48	3,931
AKTİF TOPLAMI		537,191	359,654	896,845

Not: TFRS 9'un geçişine ilişkin hükümleri uyarınca önceki dönem finansal tablo ve dipnotları yeniden düzenlenmemiştir. 2017 ve 2018 finansal tablolarının farklı esaslar üzerinden hazırlanmaları nedeniyle, 2017 finansal tabloları ayrı olarak verilmiştir.

İlişkili açıklama ve dipnotlar bu finansal tabloların tamamlayıcı bir parçasıdır

PASHA YATIRIM BANKASI A.Ş.**31 ARALIK 2018 HESAP DÖNEMİNE AİT KONSOLİDE OLMAYAN BİLANÇO (FİNANSAL DURUM TABLOSU)**

(TUTARLAR AKSİ BELİRTİLMEDİKÇE BİN TÜRK LİRASI ("TL") OLARAK İFADE EDİLMİŞTİR.)

II. BİLANÇO - PASİF KALEMLER (FİNANSAL DURUM TABLOSU)

YÜKÜMLÜLÜKLER	Dipnot (Beşinci Bölüm-II)	Bağımsız Denetimden Geçmiş Cari Dönem 31/12/2018		
		TP	YP	Toplam
I. MEVDUAT	(1)	-	-	-
II. ALINAN KREDİLER	(3)	34,277	426,113	460,390
III. PARA PİYASALARINA BORÇLAR	(4)	-	-	-
IV. İHRAÇ EDİLEN MENKUL KIYMETLER (Net)	(5)	54,104	264,388	318,492
4.1 Bonolar		54,104	-	54,104
4.2 Varlığa Dayalı Menkul Kıymetler		-	-	-
4.3 Tahviller		-	264,388	264,388
V. FONLAR		13,764	9,236	23,000
5.1 Müstakrizlerin Fonları	(6)	13,764	9,236	23,000
5.2 Diğer		-	-	-
VI. GERÇEĞE UYGUN DEĞER FARKI KAR ZARARA YANSITILAN FİNANSAL YÜKÜMLÜLÜKLER		-	-	-
VII. TÜREV FİNANSAL YÜKÜMLÜLÜKLER		-	116	116
7.1 Türev Finansal Yükümlülüklerin Gerçeğe Uygun Değer Farkı Kar Zarara Yansıtılan Kısmı	(2)	-	116	116
7.2 Türev Finansal Yükümlülüklerin Gerçeğe Uygun Değer Farkı Diğer Kapsamlı Gelire Yansıtılan Kısmı	(9)	-	-	-
VIII. FAKTORİNG YÜKÜMLÜLÜKLERİ		-	-	-
IX. KİRALAMA İŞLEMLERİNDEN YÜKÜMLÜLÜKLER	(8)	-	-	-
9.1 Finansal Kiralama		-	-	-
9.2 Faaliyet Kiralaması		-	-	-
9.3 Diğer		-	-	-
9.4 Ertelenmiş Finansal Kiralama Giderleri (-)		-	-	-
X. KARŞILIKLAR	(10)	9,830	-	9,830
10.1 Yeniden Yapılanma Karşılığı		-	-	-
10.2 Çalışan Hakları Karşılığı		565	-	565
10.3 Sigorta Teknik Karşılıkları (Net)		-	-	-
10.4 Diğer Karşılıklar		9,265	-	9,265
XI. CARİ VERGİ BORCU	(11)	5,425	-	5,425
XII. ERTELENMİŞ VERGİ BORCU	(11)	-	-	-
XIII. SATIŞ AMAÇLI ELDE TUTULAN VE DURDURULAN FAALİYETLERE İLİŞKİN DURAN VARLIK BORÇLARI (Net)	(12)	-	-	-
13.1 Satış Amaçlı		-	-	-
13.2 Durdurulan Faaliyetlere İlişkin		-	-	-
XIV. SERMAYE BENZERİ BORÇLANMA ARAÇLARI	(13)	-	-	-
14.1 Krediler		-	-	-
14.2 Diğer Borçlanma Araçları		-	-	-
XV. DİĞER YÜKÜMLÜLÜKLER	(7)	25,929	726	26,655
XVI. ÖZKAYNAKLAR	(14)	505,657	-	505,657
16.1 Ödenmiş Sermaye		500,000	-	500,000
16.2 Sermaye Yedekleri		-	-	-
16.2.1 Hisse Senedi İhraç Primleri		-	-	-
16.2.2 Hisse Senedi İptal Kârları		-	-	-
16.2.3 Diğer Sermaye Yedekleri		-	-	-
16.3 Kâr veya Zararda Yeniden Sınıflandırılmayacak Birikmiş Diğer Kapsamlı Gelirler veya Giderler		-	-	-
16.4 Kâr veya Zararda Yeniden Sınıflandırılacak Birikmiş Diğer Kapsamlı Gelirler veya Giderler		(4)	-	(4)
16.5 Kâr Yedekleri		5,655	-	5,655
16.5.1 Yasal Yedekler		295	-	295
16.5.2 Statü Yedekleri		295	-	295
16.5.3 Olağanüstü Yedekler		5,065	-	5,065
16.5.4 Diğer Kâr Yedekleri		-	-	-
16.6 Kâr veya Zarar		43	-	43
16.6.1 Geçmiş Yıllar Kâr veya Zararı		3,606	-	3,606
16.6.2 Dönem Net Kâr veya Zararı		(3,563)	-	(3,563)
YÜKÜMLÜLÜKLER TOPLAMI		648,986	700,579	1,349,565

Not: TFRS 9'un geçişle ilişkin hükümleri uyarınca önceki dönem finansal tablo ve dipnotları yeniden düzenlenmemiştir. 2017 ve 2018 finansal tablolarının farklı esaslar üzerinden hazırlanmaları nedeniyle, 2017 finansal tabloları ayrı olarak verilmiştir.

İlişkili açıklama ve dipnotlar bu finansal tabloların tamamlayıcı bir parçasıdır

PASHA YATIRIM BANKASI A.Ş.

31 ARALIK 2017 HESAP DÖNEMİNE AİT KONSOLİDE OLMAYAN BİLANÇO (FİNANSAL DURUM TABLOSU)

(TUTARLAR AKSİ BELİRTİLMEDİKÇE BİN TÜRK LİRASI ("TL") OLARAK İFADE EDİLMİŞTİR.)

PASİF KALEMLER	Dipnot (Beşinci Bölüm-II)	Bağımsız Denetimden Geçmiş Önceki Dönem 31/12/2017		
		TP	YP	Toplam
L MEVDUAT	(1)	-	-	-
11 Bankanın Dahil Olduğu Risk Grubunun Mevduatı		-	-	-
12 Diğer		-	-	-
II. ALIM SATIM AMAÇLI TÜREV FİNANSAL BORÇLAR	(2)	380	692	1,072
III. ALINAN KREDİLER	(3)	39,590	301,797	341,387
IV. PARA PİYASALARINA BORÇLAR		62,729	-	62,729
4.1 Bankalararası Para Piyasalarına Borçlar		-	-	-
4.2 İMKB Takasbank Piyasasına Borçlar		54,672	-	54,672
4.3 Repo İşlemlerinden Sağlanan Fonlar	(4)	8,057	-	8,057
V. İHRAÇ EDİLEN MENKUL KIYMETLER (Net)	(5)	87,329	94,412	181,741
5.1 Bonolar		87,329	-	87,329
5.2 Varlığa Dayalı Menkul Kıymetler		-	-	-
5.3 Tahviller		-	94,412	94,412
VI. FONLAR		6,106	13,881	19,987
6.1 Müstakriz Fonları	(6)	6,106	13,881	19,987
6.2 Diğer		-	-	-
VII. MUHTELİF BORÇLAR		178	-	178
VIII. DİĞER YABANCI KAYNAKLAR	(7)	7,370	9,590	16,960
IX. FAKTÖRİNG BORÇLARI		-	-	-
X. KİRALAMA İŞLEMLERİNDEN BORÇLAR (Net)	(8)	-	-	-
10.1 Finansal Kiralama Borçları		-	-	-
10.2 Faaliyet Kiralaması Borçları		-	-	-
10.3 Diğer		-	-	-
10.4 Ertelenmiş Finansal Kiralama Giderleri (-)		-	-	-
XI. RİSKTEN KORUNMA AMAÇLI TÜREV FİNANSAL BORÇLAR	(9)	-	-	-
11.1 Gerçeğe Uygun Değer Riskinden Korunma Amaçlılar		-	-	-
11.2 Nakit Akış Riskinden Korunma Amaçlılar		-	-	-
11.3 Yurtdışındaki Net Yatırım Riskinden Korunma Amaçlılar		-	-	-
XII. KARŞILIKLAR	(10)	9,660	-	9,660
12.1 Genel Karşılıklar		7,393	-	7,393
12.2 Yeniden Yapılanma Karşılığı		-	-	-
12.3 Çalışan Hakları Karşılığı		475	-	475
12.4 Sigorta Teknik Karşılıkları (Net)		-	-	-
12.5 Diğer Karşılıklar		1,792	-	1,792
XIII. VERGİ BORCU	(11)	2,524	-	2,524
13.1 Cari Vergi Borcu		2,524	-	2,524
13.2 Ertelenmiş Vergi Borcu		-	-	-
XIV. SATIŞ AMAÇLI ELDE TUTULAN VE DURDURULAN FAALİYETLERE İLİŞKİN DURAN VARLIK BORÇLARI (Net)	(12)	-	-	-
14.1 Satış Amaçlı		-	-	-
14.2 Durdurulan Faaliyetlere İlişkin		-	-	-
XV. SERMAYE BENZERİ KREDİLER	(13)	-	-	-
XVI. ÖZKAYNAKLAR	(14)	260,606	1	260,607
16.1 Ödenmiş Sermaye		255,000	-	255,000
16.2 Sermaye Yedekleri		(49)	1	(48)
16.2.1 Hisse Senedi İhraç Primleri		-	-	-
16.2.2 Hisse Senedi İptal Kârları		-	-	-
16.2.3 Menkul Değerler Değerleme Farkları		(49)	1	(48)
16.2.4 Maddi Duran Varlıklar Yeniden Değerleme Farkları		-	-	-
16.2.5 Maddi Olmayan Duran Varlıklar Yeniden Değerleme Farkları		-	-	-
16.2.6 Yatırım Amaçlı Gayrimenkuller Yeniden Değerleme Farkları		-	-	-
16.2.7 İştirakler, Bağlı Ort. ve Birlikte Kontrol Edilen Ort. (İş Ort.) Bedelsiz Hisse Senetleri		-	-	-
16.2.8 Riskten Korunma Fonları (Etkin kısım)		-	-	-
16.2.9 Satış Amaçlı Elde Tutulan ve Durdurulan Faaliyetlere İlişkin Duran Varlıkların Birlikmiş Değerleme Farkları		-	-	-
16.2.10 Diğer Sermaye Yedekleri		-	-	-
16.3 Kâr Yedekleri		324	-	324
16.3.1 Yasal Yedekler		29	-	29
16.3.2 Statü Yedekleri		295	-	295
16.3.3 Olağanüstü Yedekler		-	-	-
16.3.4 Diğer Kâr Yedekleri		-	-	-
16.4 Kâr veya Zarar		5,331	-	5,331
16.4.1 Geçmiş Yıllar Kâr/Zararı		(10,677)	-	(10,677)
16.4.2 Dönem Net Kâr/Zararı		16,008	-	16,008
PASİF TOPLAMI		476,472	420,373	896,845

Not: TFRS 9'un geçişine ilişkin hükümleri uyarınca önceki dönem finansal tablo ve dipnotları yeniden düzenlenmemiştir. 2017 ve 2018 finansal tablolarının farklı esaslar üzerinden hazırlanmaları nedeniyle, 2017 finansal tabloları ayrı olarak verilmiştir.

İlişkili açıklamalar ve dipnotlar bu finansal tabloların tamamlayıcı bir parçasıdır

PASHA YATIRIM BANKASI A.Ş.**31 ARALIK 2018 HESAP DÖNEMİNE AİT KONSOLİDE OLMAYAN NAZIM HESAP TABLOSU**

(TUTARLAR AKSİ BELİRTİLMEDİKÇE BİN TÜRK LİRASI ("TL") OLARAK İFADE EDİLMİŞTİR.)

II. NAZIM HESAPLAR TABLOSU

NAZIM HESAPLAR	Dipnot (Beşinci Bölüm-III)	Bağımsız Denetimden Geçmiş Cari Dönem 31/12/2018		
		TP	YP	Toplam
A. BİLANÇO DIŞI YÜKÜMLÜLÜKLER (I+II+III)		303,285	218,096	521,381
I. GARANTİ VE KEFALETLER	(1)	254,023	168,630	422,653
11. Teminat Mektupları		254,023	116,938	370,961
111. Devlet İhale Kanunu Kapsamına Girenler		-	-	-
112. Dış Ticaret İşlemleri Delaysıyla Verilenler		-	10,562	10,562
113. Diğer Teminat Mektupları		254,023	106,376	360,399
12. Banka Kredileri		-	-	-
121. İthalat Kabul Kredileri		-	-	-
122. Diğer Banka Kabulleri		-	-	-
13. Akreditifler		-	-	-
131. Belgeli Akreditifler		-	-	-
132. Diğer Akreditifler		-	-	-
14. Garanti Verilen Prefinansmanlar		-	-	-
15. Cirolar		-	-	-
151. T.C. Merkez Bankasına Cirolar		-	-	-
152. Diğer Cirolar		-	-	-
16. Menkul Kıymet Satın Alma Garantilerimizden		-	-	-
17. Faktoring Garantilerinden		-	-	-
18. Diğer Garantilerimizden		-	51,692	51,692
19. Diğer Kefaletlerimizden		-	-	-
II. TAHHÜTLER	(1)	82	-	82
21. Cayılamaz Taahhütler		82	-	82
211. Vadeli Aktif Değerler Alım Satım Taahhütleri		-	-	-
212. Vadeli Mevduat Alım Satım Taahhütleri		-	-	-
213. İştir. ve Baq. Ort. Ser. İst. Taahhütleri		-	-	-
214. Kul. Gar. Kredi Tahsis Taahhütleri		-	-	-
215. Men. Kıym. İhr. Aracılık Taahhütleri		-	-	-
216. Zorunlu Karşılık Ödeme Taahhüdü		-	-	-
217. Çekler İçin Ödeme Taahhütleri		-	-	-
218. İhracat Taahhütlerinden Kaynaklanan Vergi ve Fon Yükümlülükleri		17	-	17
219. Kredi Kartı Harcama Limit Taahhütleri		-	-	-
2110. Kredi Kartları ve Bankacılık Hizmetlerine İlişkin Promosyon Uyg. Taah.		-	-	-
2111. Açığa Menkul Kıymet Satış Taahhütlerinden Alacaklar		-	-	-
2112. Açığa Menkul Kıymet Satış Taahhütlerinden Borçlar		-	-	-
2113. Diğer Cayılamaz Taahhütler		65	-	65
22. Cayılabılır Taahhütler		-	-	-
221. Cayılabılır Kredi Tahsis Taahhütleri		-	-	-
222. Diğer Cayılabılır Taahhütler		-	-	-
III. TÜREV FİNANSAL ARAÇLAR	(2), (3)	49,180	49,466	98,646
31. Riskten Korunma Amaçlı Türev Finansal Araçlar		-	-	-
311. Geceğe Uygun Değer Riskinden Korunma Amaçlı İşlemler		-	-	-
312. Nakit Akış Riskinden Korunma Amaçlı İşlemler		-	-	-
313. Yurtdışındaki Net Yatırım Riskinden Korunma Amaçlı İşlemler		-	-	-
32. Alım Satım Amaçlı İşlemler		49,180	49,466	98,646
321. Vadeli Döviz Alım-Satım İşlemleri		49,180	49,466	98,646
3211. Vadeli Döviz Alım İşlemleri		1,734	47,882	49,616
3212. Vadeli Döviz Satım İşlemleri		47,446	1,584	49,030
322. Para ve Faiz Swap İşlemleri		-	-	-
3221. Swap Para Alım İşlemleri		-	-	-
3222. Swap Para Satım İşlemleri		-	-	-
3223. Swap Faiz Alım İşlemleri		-	-	-
3224. Swap Faiz Satım İşlemleri		-	-	-
323. Para, Faiz ve Menkul Değer Opsiyonları		-	-	-
3231. Para Alım Opsiyonları		-	-	-
3232. Para Satım Opsiyonları		-	-	-
3233. Faiz Alım Opsiyonları		-	-	-
3234. Faiz Satım Opsiyonları		-	-	-
3235. Menkul Değerler Alım Opsiyonları		-	-	-
3236. Menkul Değerler Satım Opsiyonları		-	-	-
324. Futures Para İşlemleri		-	-	-
3241. Futures Para Alım İşlemleri		-	-	-
3242. Futures Para Satım İşlemleri		-	-	-
325. Futures Faiz Alım-Satım İşlemleri		-	-	-
3251. Futures Faiz Alım İşlemleri		-	-	-
3252. Futures Faiz Satım İşlemleri		-	-	-
326. Diğer		-	-	-
B. EMANET VE REHİNLİ KIYMETLER (IV+V+VI)		816,031	547,883	1,363,914
IV. EMANET KIYMETLER		10,803	-	10,803
41. Müşteri Fon ve Portföy Mevcutları		-	-	-
42. Emanete Alınan Menkul Değerler		4,240	-	4,240
43. Tahsile Alınan Çekler		6,556	-	6,556
44. Tahsile Alınan Ticari Senetler		7	-	7
45. Tahsile Alınan Diğer Kıymetler		-	-	-
46. İhracına Aracı Olunan Kıymetler		-	-	-
47. Diğer Emanet Kıymetler		-	-	-
48. Emanet Kıymet Alanlar		-	-	-
V. REHİNLİ KIYMETLER		805,193	495,885	1,301,078
51. Menkul Kıymetler		32,652	79,215	111,867
52. Teminat Senetleri		188,759	70,898	259,657
53. Emita		61,127	-	61,127
54. Varant		-	-	-
55. Gayrimenkul		322,242	-	322,242
56. Diğer Rehinli Kıymetler		200,413	345,772	546,185
57. Rehinli Kıymet Alanlar		-	-	-
VI. KABUL EDİLEN AVALLER VE KEFALETLER		35	51,998	52,033
BİLANÇO DIŞI HESAPLAR TOPLAMI (A+B)		1,119,316	765,979	1,885,295

Not: TFRS 9'un geçişi ilişkin hükümleri uyarınca önceki dönem finansal tablo ve dipnotları yeniden düzenlenmemiştir. 2017 ve 2018 finansal tablolarının farklı esaslar üzerinden hazırlanmaları nedeniyle, 2017 finansal tabloları ayrı olarak verilmiştir.

İlişkili açıklama ve dipnotlar bu finansal tabloların tamamlayıcı bir parçasıdır

PASHA YATIRIM BANKASI A.Ş.

31 ARALIK 2017 HESAP DÖNEMİNE AİT KONSOLİDE OLMAYAN NAZIM HESAP TABLOSU

(TUTARLAR AKSİ BELİRTİLMEDİKÇE BİN TÜRK LİRASI ("TL") OLARAK İFADE EDİLMİŞTİR.)

NAZIM HESAPLAR	Dipnot (Beşinci Bölüm-III)	Bağımsız Denetimden Geçmiş Önceki dönem 31/12/2017		
		TP	YP	Toplam
A. BİLANÇO DIŞİ YÜKÜMLÜLÜKLER (I+II+III)		260,679	214,595	475,274
I. GARANTİ VE KEFALETLER	(1)	205,473	160,454	365,927
11. Teminat Mektupları		205,473	123,303	328,776
11.1. Devlet ihale Kanunu Kapsamına Girenler		-	-	-
11.2. Dış Ticaret İşlemleri Dolayısıyla Verilenler		-	-	-
11.3. Diğer Teminat Mektupları		205,473	123,303	328,776
12. Banka Kredileri		-	-	-
12.1. İthalat Kabul Kredileri		-	-	-
12.2. Diğer Banka Kabulüleri		-	-	-
13. Akreditifler		-	3,301	3,301
13.1. Belge Akreditifler		-	3,301	3,301
13.2. Diğer Akreditifler		-	-	-
14. Garanti Verilen Prefinansmanlar		-	-	-
15. Ciroalar		-	-	-
15.1. T.C. Merkez Bankasına Ciroalar		-	-	-
15.2. Diğer Ciroalar		-	-	-
16. Menkul Kıymetlerin Alınması İçin Verilen Teminatlar		-	-	-
17. Faktoring Garantilerinden		-	-	-
18. Diğer Garantilerimizden		-	33,850	33,850
19. Diğer Kefaletlerimizden		-	-	-
II. TAAHHÜTLER	(1)	2,458	2,438	4,896
21. Cayılamaz Taahhütler		2,458	2,438	4,896
21.1. Vadeli Aktif Değerler Alım Satım Taahhütleri		2,441	2,438	4,879
21.2. Vadeli Mevduat Alım Satım Taahhütleri		-	-	-
21.3. İştirak ve Bağımlı Ortaklıkların Alım Satım Taahhütleri		-	-	-
21.4. Kullandığımız Kredilerin Tahsis Taahhütleri		-	-	-
21.5. Menkul Kıymetlerin Alım Satım Taahhütleri		-	-	-
21.6. Zorunlu Karşılık Ödeme Taahhüdü		-	-	-
21.7. Çekler İçin Ödeme Taahhütleri		-	-	-
21.8. İhracat Taahhütlerinden Kaynaklanan Vergi ve Fon Yükümlülükleri		17	-	17
21.9. Kredi Kartı Harcaması Limit Taahhütleri		-	-	-
21.10. Kredi Kartları ve Bankacılık Hizmetlerine İlişkin Promosyon Uyg. Taahhütleri		-	-	-
21.11. Açığa Menkul Kıymet Satış Taahhütlerinden Alacaklar		-	-	-
21.12. Açığa Menkul Kıymet Satış Taahhütlerinden Borçlar		-	-	-
21.13. Diğer Cayılamaz Taahhütler		-	-	-
22. Cayılabılır Taahhütler		-	-	-
22.1. Cayılabılır Kredi Tahsis Taahhütleri		-	-	-
22.2. Diğer Cayılabılır Taahhütler		-	-	-
III. TÜREV FİNANSAL ARAÇLAR	(2), (3)	52,748	51,703	104,451
31. Riskten Korunma Amaçlı Türev Finansal Araçlar		-	-	-
31.1. Gerçeğe Uygun Değer Riskinden Korunma Amaçlı İşlemler		-	-	-
31.2. Nakit Akış Riskinden Korunma Amaçlı İşlemler		-	-	-
31.3. Yurtalsındaki Net Yatırım Riskinden Korunma Amaçlı İşlemler		-	-	-
32. Alım Satım Amaçlı İşlemler		52,748	51,703	104,451
32.1. Vadeli Döviz Alım-Satım İşlemleri		19,953	19,642	39,595
32.1.1. Vadeli Döviz Alım İşlemleri		19,953	-	19,953
32.1.2. Vadeli Döviz Satım İşlemleri		-	19,642	19,642
32.2. Para ve Faiz Swap İşlemleri		32,795	32,061	64,856
32.2.1. Swap Para Alım İşlemleri		-	32,061	32,061
32.2.2. Swap Para Satım İşlemleri		32,795	-	32,795
32.2.3. Swap Faiz Alım İşlemleri		-	-	-
32.2.4. Swap Faiz Satım İşlemleri		-	-	-
32.3. Para, Faiz ve Menkul Değer Opsiyonları		-	-	-
32.3.1. Para Alım Opsiyonları		-	-	-
32.3.2. Para Satım Opsiyonları		-	-	-
32.3.3. Faiz Alım Opsiyonları		-	-	-
32.3.4. Faiz Satım Opsiyonları		-	-	-
32.3.5. Menkul Değerler Alım Opsiyonları		-	-	-
32.3.6. Menkul Değerler Satım Opsiyonları		-	-	-
32.4. Futures Para İşlemleri		-	-	-
32.4.1. Futures Para Alım İşlemleri		-	-	-
32.4.2. Futures Para Satım İşlemleri		-	-	-
32.5. Futures Faiz Alım-Satım İşlemleri		-	-	-
32.5.1. Futures Faiz Alım İşlemleri		-	-	-
32.5.2. Futures Faiz Satım İşlemleri		-	-	-
32.6. Diğer		-	-	-
B. EMANET VE REHİNLİ KIYMETLER (IV+V+VI)		497,259	366,446	863,705
IV. EMANET KIYMETLER		12,408	-	12,408
41. Müşteri Fon ve Portföy Mevcutları		-	-	-
42. Emanete Alınan Menkul Değerler		8,852	-	8,852
43. Tahsile Alınan Çekler		3,556	-	3,556
44. Tahsile Alınan Ticari Senetler		-	-	-
45. Tahsile Alınan Diğer Kıymetler		-	-	-
46. İhracına Aracı Olunan Kıymetler		-	-	-
47. Diğer Emanet Kıymetler		-	-	-
48. Emanet Kıymet Alanlar		-	-	-
V. REHİNLİ KIYMETLER		484,816	320,971	805,787
51. Menkul Kıymetler		63,936	56,679	120,615
52. Teminat Senetleri		290,581	67,731	358,312
53. Emtia		27,515	15,747	43,262
54. Varant		-	-	-
55. Gayrimenkul		102,784	-	102,784
56. Diğer Rehinli Kıymetler		-	180,914	180,914
57. Rehinli Kıymet Alanlar		-	-	-
VI. KABUL EDİLEN AVALLER VE KEFALETLER		35	45,475	45,510
BİLANÇO DIŞİ HESAPLAR TOPLAMI (A+B)		757,938	581,041	1,338,979

Not: FTRS 9'un geçişine ilişkin hükümleri uyarınca önceki dönem finansal tablo ve dipnotları yeniden düzenlenmemiştir. 2017 ve 2018 finansal tablolarının farklı esaslar üzerinden hazırlanmaları nedeniyle, 2017 finansal tabloları ayrı olarak verilmiştir.

İlişkili açıklama ve dipnotlar bu finansal tabloların tamamlayıcı bir parçasıdır

PASHA YATIRIM BANKASI A.Ş.

31 ARALIK 2018 TARİHİNDE SONA EREN YILA İLİŞKİN KONSOLİDE OLMAYAN GELİR TABLOSU

(TUTARLAR AKSİ BELİRTİLMEDİKÇE BİN TÜRK LİRASI ("TL") OLARAK İFADE EDİLMİŞTİR.)

III. KÂR VEYA ZARAR TABLOSU

GELİR VE GİDER KALEMLERİ	Dipnot (Beşinci Bölüm-IV)	Bağımsız
		Denetimden Geçmiş Cari Dönem 01/01/2018- 31/12/2018
I. FAİZ GELİRLERİ	(1)	124,370
11 Kredilerden Alınan Faizler		107,478
12 Zorunlu Karşılıklardan Alınan Faizler		1,690
13 Bankalardan Alınan Faizler		6,095
14 Para Piyasası İşlemlerinden Alınan Faizler		2,198
15 Menkul Değerlerden Alınan Faizler		3,806
15.1 Gerçeğe Uygun Değer Farkı Kar Zarara Yansıtılanlar		-
15.2 Gerçeğe Uygun Değer Farkı Diğer Kapsamlı Gelire Yansıtılanlar		2,255
15.3 İtfa Edilmiş Maliyeti ile Ölçülenler		1,551
16 Finansal Kiralama Gelirleri		3,097
17 Diğer Faiz Gelirleri		8
II. FAİZ GİDERLERİ (-)	(2)	(44,872)
21 Mevduata Verilen Faizler		-
22 Kullanılan Kredilere Verilen Faizler		(18,335)
23 Para Piyasası İşlemlerine Verilen Faizler		(4,033)
24 İhraç Edilen Menkul Kıymetlere Verilen Faizler		(21,641)
25 Diğer Faiz Giderleri	(12)	(863)
III. NET FAİZ GELİRİ/GİDERİ (I - II)		79,498
IV. NET ÜCRET VE KOMİSYON GELİRLERİ/GİDERLERİ		3,168
41 Alınan Ücret ve Komisyonlar		4,324
41.1 Gayri Nakdi Kredilerden		3,669
41.2 Diğer	(12)	655
42 Verilen Ücret ve Komisyonlar (-)		(1,156)
42.1 Gayri Nakdi Kredilere		(319)
42.2 Diğer	(12)	(837)
V. PERSONEL GİDERLERİ (-)	(7)	(13,736)
VI. TEMETTÜ GELİRLERİ	(3)	-
VII. TİCARİ KAR/ZARAR (Net)	(4)	(1,009)
71 Sermaye Piyasası İşlemleri Karı/Zararı		532
72 Türev Finansal İşlemlerden Kar/Zarar		2,303
73 Kambiyo İşlemleri Karı/Zararı		(3,844)
VIII. DİĞER FAALİYET GELİRLERİ	(5)	855
IX. FAALİYET BRÜT KÂRI (III+IV+V+VI+VII+VIII)		68,776
X. BEKLENEN ZARAR KARŞILIKLARI (-)	(6)	(17,713)
XI. DİĞER FAALİYET GİDERLERİ (-)	(7)	(55,359)
XII. NET FAALİYET KÂRI/ZARARI (IX-X-XI)		(4,296)
XIII. BİRLEŞME İŞLEMİ SONRASINDA GELİR OLARAK KAYDEDİLEN FAZLALIK TUTARI		-
XIV. ÖZKAYNAK YÖNTEMİ UYGULANAN ORTAKLIKLARDAN KÂR/ZARAR		-
XV. NET PARASAL POZİSYON KÂRI/ZARARI		-
XVI. SÜRDÜRÜLEN FAALİYETLER VERGİ ÖNCESİ K/Z (XII+...+XV)	(8)	(4,296)
XVII. SÜRDÜRÜLEN FAALİYETLER VERGİ KARŞILIĞI (a)	(9)	733
17.1 Cari Vergi Karşılığı		(9,547)
17.2 Ertelenmiş Vergi Gider Etkisi (+)		10,280
17.3 Ertelenmiş Vergi Gelir Etkisi (-)		-
XVIII. SÜRDÜRÜLEN FAALİYETLER DÖNEM NET K/Z (XVI+XVII)	(10)	(3,563)
XIX. DURDURULAN FAALİYETLERDEN GELİRLER		-
19.1 Satış Amaçlı Elde Tutulan Duran Varlık Gelirleri		-
19.2 İştirak, Bağlı Ortaklık ve Birlikte Kontrol Edilen Ortaklıklar (İş Ort.) Satış Karları		-
19.3 Diğer Durdurulan Faaliyet Gelirleri		-
XX. DURDURULAN FAALİYETLERDEN GİDERLER (-)		-
20.1 Satış Amaçlı Elde Tutulan Duran Varlık Giderleri		-
20.2 İştirak, Bağlı Ortaklık ve Birlikte Kontrol Edilen Ortaklıklar (İş Ort.) Satış Zararları		-
20.3 Diğer Durdurulan Faaliyet Giderleri		-
XXI. DURDURULAN FAALİYETLER VERGİ ÖNCESİ K/Z (XIX+XX)	(8)	-
XXII. DURDURULAN FAALİYETLER VERGİ KARŞILIĞI (a)	(9)	-
22.1 Cari Vergi Karşılığı		-
22.2 Ertelenmiş Vergi Gider Etkisi (+)		-
22.3 Ertelenmiş Vergi Gelir Etkisi (-)		-
XXIII. DURDURULAN FAALİYETLER DÖNEM NET K/Z (XXI+XXII)	(10)	-
XXIV. DÖNEM NET KARI/ZARARI (XVIII+XXIII)	(11)	(3,563)
Hisse Başına Kar / Zarar		(0.00902)

Not: TFRS 9'un geçişi ilişkin hükümleri uyarınca önceki dönem finansal tablo ve dipnotları yeniden düzenlenmemiştir. 2017 ve 2018 finansal tablolarının farklı esaslar üzerinden hazırlanmaları nedeniyle, 2017 finansal tablolara ayrı olarak verilmiştir.

İlişkili açıklama ve dipnotlar bu finansal tabloların tamamlayıcı bir parçasıdır

PASHA YATIRIM BANKASI A.Ş.

31 ARALIK 2017 TARİHİNDE SONA EREN YILA İLİŞKİN KONSOLİDE OLMAYAN GELİR TABLOSU

(TUTARLAR AKSİ BELİRTİLMEDİKÇE BİN TÜRK LİRASI ("TL") OLARAK İFADE EDİLMİŞTİR.)

		Bağımsız Denetimden Geçmiş	
GELİR VE GİDER KALEMLERİ		Dipnot (Beşinci Bölüm-IV)	Önceki Dönem 01/01/2017 31/12/2017
L	FAİZ GELİRLERİ	(1)	65,633
11	Kredilerden Alınan Faizler		59,594
12	Zorunlu Karşılıklardan Alınan Faizler		720
13	Bankalardan Alınan Faizler		925
14	Para Piyasası İşlemlerinden Alınan Faizler		297
15	Menkul Değerlerden Alınan Faizler		1,909
15.1	Alım Satım Amaçlı Finansal Varlıklardan		-
15.2	Gerçeğe Uygun Değer Farkı Kâr veya Zarara Yanstılan FV		-
15.3	Satılmaya Hazır Finansal Varlıklardan		1,909
15.4	Vadeye Kadar Elde Tutulacak Yatırımlardan		-
16	Finansal Kiralama Gelirleri		2,188
17	Diğer Faiz Gelirleri		-
II.	FAİZ GİDERLERİ	(2)	(25,777)
2.1	Mevduata Verilen Faizler		-
2.2	Kullanılan Kredilere Verilen Faizler		(11,469)
2.3	Para Piyasası İşlemlerine Verilen Faizler		(3,978)
2.4	İhraç Edilen Menkul Kıymetlere Verilen Faizler		(8,994)
2.5	Diğer Faiz Giderleri	(12)	(336)
III.	NET FAİZ GELİRİ/GİDERİ (I+II)		39,856
IV.	NET ÜCRET VE KOMİSYON GELİRLERİ/GİDERLERİ		1,801
4.1	Alınan Ücret ve Komisyonlar		2,463
4.1.1	Gayri Nakli Kredilerden		2,254
4.1.2	Diğer	(12)	209
4.2	Verilen Ücret ve Komisyonlar		(662)
4.2.1	Gayri Nakli Kredilere verilen		(230)
4.2.2	Diğer	(12)	(432)
V.	TEMETTÜ GELİRLERİ	(3)	-
VI.	TİCARİ KÂR/ZARAR (Net)	(4)	3,891
6.1	Sermaye Piyasası İşlemleri Kârı/Zararı		453
6.2	Türev Finansal İşlemlerden Kâr/Zarar		(3,552)
6.3	Kambiyo İşlemleri Kârı/Zararı		6,990
VII.	DİĞER FAALİYET GELİRLERİ	(5)	102
VIII.	FAALİYET GELİRLERİ TOPLAMI (III+IV+V+VI+VII)		45,650
IX.	KREDİ VE DİĞER ALACAKLAR DEĞER DÜŞÜŞ KARŞILIĞI	(6)	(2,922)
X.	DİĞER FAALİYET GİDERLERİ	(7)	(22,022)
XI.	NET FAALİYET KÂRİ/ZARARI (VIII+IX+X)		20,706
XII.	BİRLEŞME İŞLEMİ SONRASINDA GELİR OLARAK KAYDEDİLEN FAZLALIK TUTARI		-
XIII.	ÖZKAYNAK YÖNTEMİ UYGULANAN ORTAKLIKLARDAN KÂR/ZARAR		-
XIV.	NET PARASAL POZİSYON KÂRİ/ZARARI		-
XV.	SÜRDÜRÜLEN FAALİYETLER VERGİ ÖNCESİ K/Z (XI+...+XIV)	(8)	20,706
XVI.	SÜRDÜRÜLEN FAALİYETLER VERGİ KARŞILIĞI (ε)	(9)	(4,698)
16.1	Cari Vergi Karşılığı		(4,911)
16.2	Ertelenmiş Vergi Karşılığı		213
XVII.	SÜRDÜRÜLEN FAALİYETLER DÖNEM NET K/Z (XV+XVI)	(10)	16,008
XVIII.	DURDURULAN FAALİYETLERDEN GELİRLER		-
18.1	Satış Amaçlı Elde Tutulan Duran Varlık Gelirleri		-
18.2	İştirak. Bağlı Ortaklık ve Birlikte Kontrol Edilen Ortaklıklar (İş Ort.) Satış Kârları		-
18.3	Diğer Durdurulan Faaliyet Gelirleri		-
XIX.	DURDURULAN FAALİYETLERDEN GİDERLER		-
19.1	Satış Amaçlı Elde Tutulan Duran Varlık Giderleri		-
19.2	İştirak. Bağlı Ortaklık ve Birlikte Kontrol Edilen Ortaklıklar (İş Ort.) Satış Zararları		-
19.3	Diğer Durdurulan Faaliyet Giderleri		-
XX.	DURDURULAN FAALİYETLER VERGİ ÖNCESİ K/Z (XVIII-XIX)	(8)	-
XXI.	DURDURULAN FAALİYETLER VERGİ KARŞILIĞI (ε)	(9)	-
21.1	Cari Vergi Karşılığı		-
21.2	Ertelenmiş Vergi Karşılığı		-
XXII.	DURDURULAN FAALİYETLER DÖNEM NET K/Z (XX+XXI)	(10)	-
XXIII.	NET DÖNEM KÂRİ/ZARARI (XVII+XXII)	(11)	16,008
	Hisse Başına Kâr/Zarar		0.0828

Not: TFRS 9'un geçişine ilişkin hükümleri uyarınca önceki dönem finansal tablo ve dipnotları yeniden düzenlenmemiştir. 2017 ve 2018 finansal tablolarının farklı esaslar üzerinden hazırlanmalarını nedeniyle, 2017 finansal tablolarını ayrı olarak verilmemiştir.

İlişkili açıklama ve dipnotlar bu finansal tabloların tamamlayıcı bir parçasıdır

PASHA YATIRIM BANKASI A.Ş.**31 ARALIK 2018 VE 2017 TARİHLERİNDE SONA EREN YILLARA İLİŞKİN KONSOLİDE OLMAYAN KAR VEYA ZARAR VE DİĞER KAPSAMLI GELİR TABLOSU**

(TUTARLAR AKSİ BELİRTİLMEDİKÇE BİN TÜRK LİRASI ("TL") OLARAK İFADE EDİLMİŞTİR.)

IV. KAR VEYA ZARAR VE DİĞER KAPSAMLI GELİR TABLOSU

		Cari Dönem 01/01/2018 31/12/2018 (3,563)
I.	DÖNEM KARI/ZARARI	7
II.	DİĞER KAPSAMLI GELİRLER	7
2.1	Kar veya Zararda Yeniden Sınıflandırılmayacaklar	-
2.1.1	Maddi Duran Varlıklar Yeniden Değerleme Artışları/Azalışları	-
2.1.2	Maddi Olmayan Duran Varlıklar Yeniden Değerleme Artışları/Azalışları	-
2.1.3	Tanımlanmış Fayda Planları Yeniden Ölçüm Kazançları/Kayıpları	-
2.1.4	Diğer Kâr veya Zarar Olarak Yeniden Sınıflandırılmayacak Diğer Kapsamlı Gelir Unsurları	-
2.1.5	Kâr veya Zararda Yeniden Sınıflandırılmayacak Diğer Kapsamlı Gelire İlişkin Vergiler	-
2.2	Kâr veya Zararda Yeniden Sınıflandırılacaklar	7
2.2.1	Yabancı Para Çevirim Farkları	-
2.2.2	Gerçeğe Uygun Değer Farkı Diğer Kapsamlı Gelire Yansıtılan Finansal Varlıkların Değerleme ve/veya Sınıflandırma Gelirleri/Giderleri	8
2.2.3	Nakit Akış Riskinden Korunma Gelirleri/Giderleri	-
2.2.4	Yurtdışındaki İşletmeye İlişkin Yatırım Riskinden Korunma Gelirleri/Giderleri	-
2.2.5	Diğer Kâr veya Zarar Olarak Yeniden Sınıflandırılacak Diğer Kapsamlı Gelir Unsurları	-
2.2.6	Kâr veya Zararda Yeniden Sınıflandırılacak Diğer Kapsamlı Gelire İlişkin Vergiler	(1)
III.	TOPLAM KAPSAMLI GELİR (I+II)	(3,556)
		Önceki Dönem 01/01/2017 31/12/2017
Özkaynaklarda Muhasebeleştirilen Gelir Gider Kalemleri		
I.	Menkul Değerler Değerleme Farklarına Satılmaya Hazır Finansal Varlıklardan Eklenen	(74)
II.	Maddi Duran Varlıklar Yeniden Değerleme Farkları	-
III.	Maddi Olmayan Duran Varlıklar Yeniden Değerleme Farkları	-
IV.	Yabancı Para İşlemler için Kur Çevrim Farkları	-
V.	Nakit Akış Riskinden Korunma Amaçlı Türev Finansal Varlıklara İlişkin Kâr/Zarar (Gerçeğe Uygun Değer Değişikliklerinin Etkin Kısmı)	-
VI.	Yurtdışındaki Net Yatırım Riskinden Korunma Amaçlı Türev Finansal Varlıklara İlişkin Kâr/Zarar (Gerçeğe Uygun Değer Değişikliklerinin Etkin Kısmı)	-
VII.	Muhasebe Politikasında Yapılan Değişiklikler İle Hataların Düzeltilmesinin Etkisi	-
VIII.	TMS Uyarınca Özkaynaklarda Muhasebeleştirilen Diğer Gelir Gider Unsurları	-
IX.	Değerleme Farklarına Ait Cari ve Ertelenmiş Vergi	15
X.	Doğrudan Özkaynak Altında Muhasebeleştirilen Net Gelir/Gider (I+II+...+IX)	(59)
XI.	Dönem Kârı/Zararı	16,008
11.1	Menkul Değerlerin Gerçeğe Uygun Değerindeki Net Değişme (Kar-Zarara Transfer)	-
11.2	Nakit Akış Riskinden Korunma Amaçlı Türev Finansal Varlıklardan Yeniden Sınıflandırılan ve Gelir Tablosunda Gösterilen Kısım	-
11.3	Yurtdışındaki Net Yatırım Riskinden Korunma Amaçlı Yeniden Sınıflandırılan ve Gelir Tablosunda Gösterilen Kısım	-
11.4	Diğer	16,008
XII.	Döneme İlişkin Muhasebeleştirilen Toplam Kâr/Zarar (X+XI)	15,949

İlişkeli açıklama ve dipnotlar bu finansal tabloların tamamlayıcı bir parçasıdır

PASHA YATIRIM BANKASI A.Ş.
31 ARALIK 2018 TARİHİNDE SONA EREN YILA İLİŞKİN
KONSOLİDE OLMA YAN ÖZKA YNAK DEĞİŞİM TABLOSU
(TUTARLAR AKSİBELİRTİLMEDİKÇE BİN TÜRK LİRASI ("TL") OLARAK İFADE EDİLMİŞTİR.)

V. ÖZKAYNAK DEĞİŞİM TABLOSU

Cari Dönem 01/01/2018 – 31/12/2018	Sınırlı Bağımsız Denetimden Geçmiş		Kâr veya Zararda Yeniden Sınıflandırılmayacak Birikmiş Diğer Kapsamlı Gelirler ve Giderler		Kâr veya Zararda Yeniden Sınıflandırılmayacak Diğer Kapsamlı Gelirler ve Giderler		Diğer		Geçmiş Dönem Net			
	Dipnot (Geçici Bölüm-V)	Ödenmiş Sermaye	Hisse Senedi İhraç Primleri	Hisse Senedi İptal Karları	Diğer Sermaye Artışları	Diğer Sermaye Artışları	Diğer Sermaye Artışları	Diğer Sermaye Artışları	Geçmiş Dönem Karı (Zararı)	Dönem Karı (Zararı)	Toplam Özkaynak	
I. Önceki Dönem Sonu Bakiyesi		255.000	-	-	-	-	-	-	324	(10.677)	16.008	260.607
II. TMS E Uyarınca Yapılan Düzeltmeler		-	-	-	-	-	-	-	-	3.606	-	3.606
21. Hataların Düzeltmesinin Etkisi		-	-	-	-	-	-	-	-	3.606	-	3.606
22. Muhasebe Politikasında Yapılan Değişikliklerin Etkisi		-	-	-	-	-	-	-	-	-	-	-
III. Yeni Bakiye (ixi)	(1)	255.000	-	-	-	-	-	(48)	324	(7.071)	16.008	264.213
IV. Toplam Kapsamlı Gelir		-	-	-	-	-	-	7	-	-	(3.563)	(3.560)
V. Nakden Gerçekleştirilen Sermaye Artırımı		245.000	-	-	-	-	-	-	-	-	-	245.000
VI. İç Kaynaklardan Gerçekleştirilen Sermaye Artırımı		-	-	-	-	-	-	-	-	-	-	-
VII. Ödenmiş Sermaye Enflasyon Düzeltme Farkı		-	-	-	-	-	-	-	-	-	-	-
VIII. Hisse Senedine Dönüştürülebilir Tahviller		-	-	-	-	-	-	-	-	-	-	-
IX. Sermaye Benzeri Borçlanma Araçları		-	-	-	-	-	-	-	-	-	-	-
X. Diğer Değişiklikler Nedeniyle Artış/Azalış	(3)	-	-	-	-	-	-	-	5.331	10.677	(16.008)	-
III. Dağıtılan Temettü		-	-	-	-	-	-	-	-	-	-	-
112. Yedeklere Aktarılan Tutarlar	(2)	-	-	-	-	-	-	-	5.331	10.677	(16.008)	-
113. Diğer		-	-	-	-	-	-	-	-	-	-	-
Dönem Sonu Bakiyesi (III+IV+...+X-III)		500.000	-	-	-	-	-	(41)	5.655	3.606	(3.563)	505.657

İlişkili açıklama ve dipnotlar bu finansal tabloların tamamlayıcı bir parçasıdır.

PASHA YATIRIM BANKASI A.Ş.

31 ARALIK 2018 TARİHİNDE SONA EREN YILA İLİŞKİN KONSOLİDE OLMA YAN ÖZKAYNAK DEĞİŞİM TABLOSU

(TUTARLAR AKSİ BELİRTİLMEDİKÇE BİN TÜRK LİRASI ("TL") OLARAK İFADE EDİLMİŞTİR.)

01/01/2017 - 31/12/2017	Ödenmiş Sermaye	Ödenmiş Sermaye Düzeltme Farkı	Hisse Senedi İhraç Primleri	Hisse Senedi iptal Kârları	Yasal Yedek Akçeler	Statü Olanüstü Yedekleri	Diğer Yedekler	Dönem Net Kâr/ (Zararı)	Geçmiş Dönem Kâr/ (Zararı)	Menkul Değer. Değerleme Farkı	Madeni ve Madeni Olmayan Ortaklıklardan Duran Bedelsiz Hisse Senetleri	Risiken Durdurulan Korunma F. İlişkin Dur. Fonları V. Bir. Değr.	Satış A./ Durdurulan Korunma F. İlişkin Dur. Fonları V. Bir. Değr.	Toplam Özkaynak
01/01/2017 - 31/12/2017	Önceki Dönem Sonu Bakiyesi	Ödenmiş Sermaye Düzeltme Farkı	Hisse Senedi İhraç Primleri	Hisse Senedi iptal Kârları	Yasal Yedek Akçeler	Statü Olanüstü Yedekleri	Diğer Yedekler	Dönem Net Kâr/ (Zararı)	Geçmiş Dönem Kâr/ (Zararı)	Menkul Değer. Değerleme Farkı	Madeni ve Madeni Olmayan Ortaklıklardan Duran Bedelsiz Hisse Senetleri	Risiken Durdurulan Korunma F. İlişkin Dur. Fonları V. Bir. Değr.	Satış A./ Durdurulan Korunma F. İlişkin Dur. Fonları V. Bir. Değr.	Toplam Özkaynak
I. Dönem İçindeki Değişimler	285,000	-	-	-	29	295	-	14,005	(24,682)	11	-	-	-	244,658
II. Birleşmeden Kaynaklanan Artış/Azalış	-	-	-	-	-	-	-	-	-	-	-	-	-	-
III. Menkul Değerler Değerleme Farkları	(1)	-	-	-	-	-	-	-	-	(59)	-	-	-	(59)
IV. Risiken Korunma Fonları (Etkin kısım)	-	-	-	-	-	-	-	-	-	-	-	-	-	-
41. Nakit Akış Riskinden Korunma Amaçlı	-	-	-	-	-	-	-	-	-	-	-	-	-	-
42. Yurtiçindeki Net Yatırım Riskinden Korunma Amaçlı	-	-	-	-	-	-	-	-	-	-	-	-	-	-
V. Maddi Duran Varlıklar Yeniden Değerleme Farkları	-	-	-	-	-	-	-	-	-	-	-	-	-	-
VI. Maddi Olmayan Duran Varlıklar Yeniden Değerleme Farkları	-	-	-	-	-	-	-	-	-	-	-	-	-	-
VII. İşlemler, Bağlı Ort. ve Birlikte Kontrol Edilen Ort. (İş Ort.) Bedelsiz HS	-	-	-	-	-	-	-	-	-	-	-	-	-	-
VIII. Kur Farkları	-	-	-	-	-	-	-	-	-	-	-	-	-	-
IX. Varlıkların Etilen Çıkarılmasından Kaynaklanan Değişiklik	-	-	-	-	-	-	-	-	-	-	-	-	-	-
X. Varlıkların Yeniden Sınıflandırılmasından Kaynaklanan Değişiklik	-	-	-	-	-	-	-	-	-	-	-	-	-	-
XI. İşlemler, Bağlı Ort. ve Birlikte Kontrol Edilen Ort. (İş Ort.) Bedelsiz HS	-	-	-	-	-	-	-	-	-	-	-	-	-	-
XII. Sermaye Artırımı	-	-	-	-	-	-	-	-	-	-	-	-	-	-
121. Nakden	-	-	-	-	-	-	-	-	-	-	-	-	-	-
122. İş Kaynaklı	-	-	-	-	-	-	-	-	-	-	-	-	-	-
XIII. Hisse Senedi İhracı	-	-	-	-	-	-	-	-	-	-	-	-	-	-
XIV. Hisse Senedi İptal Kârları	-	-	-	-	-	-	-	-	-	-	-	-	-	-
XV. Ödenmiş Sermaye Enflasyon Düzeltme Farkı	-	-	-	-	-	-	-	-	-	-	-	-	-	-
XVI. Diğer	-	-	-	-	-	-	-	-	-	-	-	-	-	-
XVII. Dönem Net Kârı veya Zararı	-	-	-	-	-	-	-	16,008	-	-	-	-	-	16,008
XVIII. Kâr Değeri	(3)	-	-	-	-	-	-	(14,005)	14,005	-	-	-	-	-
181. Değilken Temettü	-	-	-	-	-	-	-	-	-	-	-	-	-	-
182. Yedeklere Aktarılan Tutarlar	(2)	-	-	-	-	-	-	(14,005)	14,005	-	-	-	-	-
183. Diğer	-	-	-	-	-	-	-	-	-	-	-	-	-	-
Dönem Sonu Bakiyesi (31/12/18...)	285,000	-	-	-	29	295	-	16,008	(10,677)	(48)	-	-	-	280,007
→XVI+XVII+XVIII	-	-	-	-	-	-	-	-	-	-	-	-	-	-

İlişkili açıklama ve dipnotlar bu finansal tabloların tamamlayıcı bir parçasıdır.

PASHA YATIRIM BANKASI A.Ş.

31 ARALIK 2018 TARİHİNDE SONA EREN YILA İLİŞKİN KONSOLİDE OLMAYAN NAKİT AKIŞ TABLOSU

(TUTARLAR AKSİ BELİRTİLMEDİKÇE BİN TÜRK LİRASI ("TL") OLARAK İFADE EDİLMİŞTİR.)

VI. NAKİT AKIŞ TABLOSU

	Dipnot (Beşinci Bölüm-VI)	Bağımsız Denetimden Geçmiş Cari Dönem 01/01/2018 - 31/12/2018
A. BANKACILIK FAALİYETLERİNE İLİŞKİN NAKİT AKIŞLARI		
1.1 Bankacılık Faaliyet Konusu Varlık ve Yükümlülüklerdeki Değişim Öncesi Faaliyet Kârı		(84,527)
1.1.1 Alınan Faizler		109,406
1.1.2 Ödenen Faizler (-)		(38,730)
1.1.3 Alınan Temettüleri		-
1.1.4 Alınan Ücret ve Komisyonlar		4,324
1.1.5 Elde Edilen Diğer Kazançlar		(117,114)
1.1.6 Zarar Olarak Muhasebeleştirilen Donuk Alacaklardan Tahsilatlar		-
1.1.7 Personele ve Hizmet Tedarik Edenlere Yapılan Nakit Ödemeler (-)		(13,262)
1.1.8 Ödenen Vergiler (-)		(13,623)
1.1.9 Diğer	(2)	(15,528)
1.2 Bankacılık Faaliyetleri Konusu Varlık ve Yükümlülüklerdeki Değişim		(12,121)
1.2.1 Alım Satım Amaçlı Finansal Varlıklarda Net (Artış)/Azalış		-
1.2.2 Gerçeğe Uygun Değer Farkı K/Z'a Yansıtılan Olarak Sınıflandırılan FV'larda Net (Artış)/Azalış		181
1.2.3 Bankalar Hesabındaki Net (Artış)/Azalış		(8,863)
1.2.4 Kredilerdeki Net (Artış)/Azalış		(145,923)
1.2.5 Diğer Aktiflerde Net Artış	(2)	23,635
1.2.6 Bankaların Mevduatlarında Net Artış/(Azalış)		-
1.2.7 Diğer Mevduatlarda Net Artış/(Azalış)		-
1.2.8 Alınan Kredilerdeki Net Artış/(Azalış)		185,209
1.2.9 Vadesi Gelmiş Borçlarda Net Artış/(Azalış)		-
1.2.10 Diğer Borçlarda Net Artış/(Azalış)	(2)	(66,360)
I. Bankacılık Faaliyetlerinde (Kullanılan)/Sağlanan Net Nakit Akışı		(96,648)
B. YATIRIM FAALİYETLERİNE İLİŞKİN NAKİT AKIŞLARI		
II. Yatırım Faaliyetlerinden Kaynaklanan Net Nakit Akışı		(310,910)
2.1 İktisap Edilen İştirakler, Bağlı Ortaklıklar ve Birlikte Kontrol Edilen Ortaklıklar (İş Ortaklıkları) (-)		-
2.2 Elden Çıkarılan İştirakler, Bağlı Ortaklıklar ve Birlikte Kontrol Edilen Ortaklıklar (İş Ortaklıkları)		-
2.3 Satın Alınan Menkuller ve Gayrimenkuller (-)		(263,962)
2.4 Elden Çıkarılan Menkul ve Gayrimenkuller		-
2.5 Elde Edilen Gerçeğe Uygun Değeri Diğer Kapsamlı Gelire Yansıtılan Finansal Varlıklar (-)		(3,642)
2.6 Elden Çıkarılan Gerçeğe Uygun Değeri Diğer Kapsamlı Gelire Yansıtılan Finansal Varlıklar		19,596
2.7 Satın Alınan Yatırım Amaçlı Menkul Değerler (-)		(62,902)
2.8 Satılan Yatırım Amaçlı Menkul Değerler		-
2.9 Diğer	(2)	-
C. FİNANSMAN FAALİYETLERİNE İLİŞKİN NAKİT AKIŞLARI		
III. Finansman Faaliyetlerinden Sağlanan Net Nakit		328,045
3.1 Krediler ve İhraç Edilen Menkul Değerlerden Sağlanan Nakit		388,338
3.2 Krediler ve İhraç Edilen Menkul Değerlerden Kaynaklanan Nakit Çıkışı (-)		(305,293)
3.3 İhraç Edilen Sermaye Araçları		245,000
3.4 Temettü Ödemeleri (-)		-
3.5 Finansal Kiralamaya İlişkin Ödemeler (-)		-
3.6 Diğer		-
IV. Yabancı Para Çevrim Farklarının Nakit ve Nakde Eşdeğer Varlıklar Üzerindeki Etkisi		96,984
V. Nakit ve Nakde Eşdeğer Varlıklardaki Net (Azalış)/Artış (I+II+III+IV)		17,471
VI. Dönem Başındaki Nakit ve Nakde Eşdeğer Varlıklar	(1)	83,516
VII. Dönem Sonundaki Nakit ve Nakde Eşdeğer Varlıklar (V+VI)	(1)	100,987

Not: TFRS 9'un geçişine ilişkin hükümleri uyarınca önceki dönem finansal tablo ve dipnotları yeniden düzenlenmemiştir. 2017 ve 2018 finansal tablolarının farklı esaslar üzerinden hazırlanmaları nedeniyle, 2017 finansal tabloları ayrı olarak verilmiştir.

PASHA YATIRIM BANKASI A.Ş.

31 ARALIK 2017 TARİHİNDE SONA EREN YILA İLİŞKİN KONSOLİDE OLMAYAN NAKİT AKIŞ TABLOSU

(TUTARLAR AKSİ BELİRTİLMEDİKÇE BİN TÜRK LİRASI ("TL") OLARAK İFADE EDİLMİŞTİR.)

	Dipnot (Beşinci Bölüm-VI)	Bağımsız Denetimden Geçmiş Önceki Dönem 01/01/2017 - 31/12/2017
A. BANKACILIK FAALİYETLERİNE İLİŞKİN NAKİT AKIMLARI		
1.1 Bankacılık Faaliyet Konusu Aktif ve Pasiflerdeki Değişim Öncesi Faaliyet Kârı		18,545
1.1.1 Alınan Faizler		58,110
1.1.2 Ödenen Faizler (-)		(18,921)
1.1.3 Alınan Temettümler		-
1.1.4 Alınan Ücret ve Komisyonlar		3,194
1.1.5 Elde Edilen Diğer Kazançlar		2,726
1.1.6 Zarar Olarak Muhasebeleştirilen Donuk Alacaklardan Tahsilatlar		-
1.1.7 Personele ve Hizmet Tedarik Edenlere Yapılan Nakit Ödemeler (-)		(10,355)
1.1.8 Ödenen Vergiler (-)		(4,724)
1.1.9 Diğer	(2)	(11,485)
1.2 Bankacılık Faaliyetleri Konusu Aktif ve Pasiflerdeki Değişim		(129,474)
1.2.1 Alım Satım Amaçlı Finansal Varlıklarda Net (Artış)/Azalış		(4,500)
1.2.2 Gerçeğe Uygun Değer Farkı K/Z'a Yansıtılan Olarak Sınıflandırılan FV'larda Net (Artış)/Azalış		-
1.2.3 Bankalar Hesabındaki Net (Artış)/Azalış		(48,019)
1.2.4 Kredilerdeki Net (Artış)/Azalış		(268,669)
1.2.5 Diğer Aktiflerde Net Artış	(2)	(29,762)
1.2.6 Bankaların Mevduatlarında Net Artış/(Azalış)		-
1.2.7 Diğer Mevduatlarda Net Artış/(Azalış)		-
1.2.8 Alınan Kredilerdeki Net Artış/(Azalış)		151,787
1.2.9 Vadesi Gelmiş Borçlarda Net Artış/(Azalış)		-
1.2.10 Diğer Borçlarda Net Artış/(Azalış)	(2)	69,689
I. Bankacılık Faaliyetlerinde (Kullanılan)/Sağlanan Net Nakit		(110,929)
B. YATIRIM FAALİYETLERİNE İLİŞKİN NAKİT AKIMLARI		
II. Yatırım Faaliyetlerinden Kaynaklanan Net Nakit Akımı		(694)
2.1 İktisap Edilen İştirakler, Bağlı Ortaklıklar ve Birlikte Kontrol Edilen Ortaklıklar (İş Ortaklıkları) (-)		-
2.2 Elden Çıkarılan İştirakler, Bağlı Ortaklıklar ve Birlikte Kontrol Edilen Ortaklıklar (İş Ortaklıkları)		-
2.3 Satın Alınan Menkuller ve Gayrimenkuller (-)		(212)
2.4 Elden Çıkarılan Menkul ve Gayrimenkuller		1
2.5 Elde Edilen Satılmaya Hazır Finansal Varlıklar (-)		(26,972)
2.6 Elden Çıkarılan Satılmaya Hazır Finansal Varlıklar		26,903
2.7 Satın Alınan Yatırım Amaçlı Menkul Değerler (-)		-
2.8 Satılan Yatırım Amaçlı Menkul Değerler		-
2.9 Diğer		(414)
C. FİNANSMAN FAALİYETLERİNE İLİŞKİN NAKİT AKIMLARI		
III. Finansman Faaliyetlerinden Sağlanan Net Nakit		135,427
3.1 Krediler ve İhraç Edilen Menkul Değerlerden Sağlanan Nakit		350,182
3.2 Krediler ve İhraç Edilen Menkul Değerlerden Kaynaklanan Nakit Çıkışı (-)		(214,755)
3.3 İhraç Edilen Sermaye Araçları		-
3.4 Temettü Ödemeleri (-)		-
3.5 Finansal Kiralamaya İlişkin Ödemeler (-)		-
3.6 Diğer		-
IV. Döviz Kurundaki Değişimin Nakit ve Nakde Eşdeğer Varlıklar Üzerindeki Etkisi		578
V. Nakit ve Nakde Eşdeğer Varlıklardaki Net (Azalış)/Artış (I+II+III+IV)		24,382
VI. Dönem Başındaki Nakit ve Nakde Eşdeğer Varlıklar	(1)	59,134
VII. Dönem Sonundaki Nakit ve Nakde Eşdeğer Varlıklar (V+VI)	(1)	83,516

Not: TFRS 9'un geçişine ilişkin hükümleri uyarınca önceki dönem finansal tablo ve dipnotları yeniden düzenlenmemiştir. 2017 ve 2018 finansal tablolarının farklı esaslar üzerinden hazırlanmaları nedeniyle, 2017 finansal tabloları ayrı olarak verilmiştir.

İlişkili açıklama ve dipnotlar bu finansal tabloların tamamlayıcı bir parçasıdır

PASHA YATIRIM BANKASI A.Ş.**31 ARALIK 2018 VE 2017 TARİHLERİNDE SONA EREN YILLARA İLİŞKİN KONSOLİDE OLMAYAN KAR DAĞITIM TABLOSU**

(TUTARLAR AKSİ BELİRTİLMEDİKÇE BİN TÜRK LİRASI ("TL") OLARAK İFADE EDİLMİŞTİR.)

VII. KÂR DAĞITIM TABLOSU

	Cari Dönem 31/12/2018 ⁽¹⁾	Önceki Dönem 31/12/2017
I. DÖNEM KÂRININ DAĞITIMI		
11 DÖNEM KÂRI	(3,563)	20,706
12 ÖDENECEK VERGİ VE YASAL YÜKÜMLÜLÜKLER (-)	-	(4,698)
12.1 Kurumlar Vergisi (Gelir Vergisi)	-	(4,911)
12.2 Gelir Vergisi Kesintisi	-	-
12.3 Diğer Vergi ve Yasal Yükümlülükler (**)	-	213
A. NET DÖNEM KÂRI (1.1-1.2)	(3,563)	16,008
13 GEÇMİŞ DÖNEMLER ZARARI (-)	3,606	(10,677)
14 BİRİNCİ TERTİP YASAL YEDEK AKÇE (-)	-	-
15 BANKADA BIRAKILMASI VE TASARRUFU ZORUNLU YASAL FONLAR (-)	-	-
B. DAĞITILABİLİR NET DÖNEM KÂRI [(A)-(1.3+1.4+1.5)]	43	5,331
16 ORTAKLARA BİRİNCİ TEMETTÜ (-)	-	-
16.1 Hisse Senedi Sahiplerine	-	-
16.2 İmtiyazlı Hisse Senedi Sahiplerine	-	-
16.3 Katılma İntifa Senetlerine	-	-
16.4 Kâra İştirakli Tahvillere	-	-
16.5 Kâr ve Zarar Ortaklığı Belgesi Sahiplerine	-	-
17 PERSONELE TEMETTÜ (-)	-	-
18 YÖNETİM KURULUNA TEMETTÜ (-)	-	-
19 ORTAKLARA İKİNCİ TEMETTÜ (-)	-	-
19.1 Hisse Senedi Sahiplerine	-	-
19.2 İmtiyazlı Hisse Senedi Sahiplerine	-	-
19.3 Katılma İntifa Senetlerine	-	-
19.4 Kâra İştirakli Tahvillere	-	-
19.5 Kâr ve Zarar Ortaklığı Belgesi Sahiplerine	-	-
110 İKİNCİ TERTİP YASAL YEDEK AKÇE (-)	-	-
111 STATÜ YEDEKLERİ (-)	-	-
112 OLAĞANÜSTÜ YEDEKLER	-	-
113 DİĞER YEDEKLER	-	-
114 ÖZEL FONLAR	-	-
II. YEDEKLERDEN DAĞITIM	-	5,331
21 DAĞITILAN YEDEKLER	-	267
2.2 İKİNCİ TERTİP YASAL YEDEKLER (-)	-	5,064
2.3 ORTAKLARA PAY (-)	-	-
2.3.1 Hisse Senedi Sahiplerine	-	-
2.3.2 İmtiyazlı Hisse Senedi Sahiplerine	-	-
2.3.3 Katılma İntifa Senetlerine	-	-
2.3.4 Kâra İştirakli Tahvillere	-	-
2.3.5 Kâr ve Zarar Ortaklığı Belgesi Sahiplerine	-	-
2.4 PERSONELE PAY (-)	-	-
2.5 YÖNETİM KURULUNA PAY (-)	-	-
III. HİSSE BAŞINA KÂR	-	-
3.1 HİSSE SENEDİ SAHİPLERİNE	-	-
3.2 HİSSE SENEDİ SAHİPLERİNE (%)	-	-
3.3 İMTİYAZLI HİSSE SENEDİ SAHİPLERİNE	-	-
3.4 İMTİYAZLI HİSSE SENEDİ SAHİPLERİNE (%)	-	-
IV. HİSSE BAŞINA TEMETTÜ	-	-
4.1 HİSSE SENEDİ SAHİPLERİNE	-	-
4.2 HİSSE SENEDİ SAHİPLERİNE (%)	-	-
4.3 İMTİYAZLI HİSSE SENEDİ SAHİPLERİNE	-	-
4.4 İMTİYAZLI HİSSE SENEDİ SAHİPLERİNE (%)	-	-

⁽¹⁾ Mali tabloların hazırlandığı tarih itibarıyla Banka Genel Kurul toplantısı gerçekleştirilmediğinden, kâr dağıtımı ile ilgili bir karar alınmamıştır.^(**) Diğer vergi ve yasal yükümlülüklerde gösterilen tutar kar dağıtımına konu edilmeyecek ertelenmiş vergi geliri/gideridir.

PASHA YATIRIM BANKASI A.Ş.

31 ARALIK 2018 TARİHİ İTİBARIYLA HAZIRLANAN KONSOLİDE OLMAYAN FİNANSAL TABLOLARA İLİŞKİN AÇIKLAMA VE DİPNOTLAR

(TUTARLAR AKSİ BELİRTİLMEDİKÇE BİN TÜRK LİRASI ("TL") OLARAK İFADE EDİLMİŞTİR.)

ÜÇÜNCÜ BÖLÜM

MUHASEBE POLİTİKALARI

I. SUNUM ESASLARINA İLİŞKİN AÇIKLAMALAR

a. Finansal tablolar ile bunlara ilişkin açıklama ve dipnotların Türkiye Muhasebe Standartları ve Bankaların Muhasebe Uygulamalarına ve Belgelerin Saklanması İlişkin Usul ve Esaslar Hakkında Yönetmeliğe uygun olarak hazırlanması:

Konsolide olmayan finansal tablolar, 5411 Sayılı Bankacılık Kanunu'na ilişkin olarak 1 Kasım 2006 tarih ve 26333 sayılı Resmi Gazete'de yayımlanan Bankaların Muhasebe Uygulamalarına ve Belgelerin Saklanması İlişkin Usul ve Esaslar Hakkında Yönetmelik hükümleri ve Bankacılık Düzenleme ve Denetleme Kurumu ("BDDK") tarafından muhasebe ve finansal raporlama esaslarına ilişkin yayımlanan diğer yönetmelik, tebliğ, açıklama ve genelgelere ve bunlar ile düzenlenmeyen konularda Kamu Gözetimi, Muhasebe ve Denetim Standartları Kurumu ("KGGK") tarafından yürürlüğe konulmuş olan Türkiye Muhasebe Standartları ("TMS") ve Türkiye Finansal Raporlama Standartları ("TFRS") hükümlerine (tümü "BDDK Muhasebe ve Finansal Raporlama Mevzuatı") uygun olarak hazırlanmıştır. Düzenlenen kamuya açıklanacak konsolide olmayan finansal tabloların biçim ve içerikleri ile bunların açıklama ve dipnotları "Bankalarca Kamuya Açıklanacak Finansal Tablolar ile Bunlara İlişkin Açıklama ve Dipnotlar Hakkında Tebliğ" ve "Bankalarca Risk Yönetimine İlişkin Kamuya Yapılacak Açıklamalar Hakkında Tebliğ" ile bunlara ek ve değişiklikler getiren tebliğlere uygun olarak hazırlanmıştır. Banka, muhasebe kayıtlarını Türk parası olarak, Bankacılık Kanunu, Türk Ticaret Kanunu ve Türk vergi mevzuatına uygun olarak tutmaktadır.

Finansal tablolar, gerçeğe uygun değerleri ile gösterilen finansal varlık ve yükümlülüklerin dışında, tarihi maliyet esası baz alınarak TL olarak hazırlanmıştır.

Finansal tabloların TMS'ye göre hazırlanmasında Banka yönetiminin bilançodaki varlık ve yükümlülükler ile bilanço tarihi itibarıyla koşullu konular hakkında varsayımlar ve tahminler yapması gerekmektedir. Söz konusu varsayımlar ve tahminler finansal araçların gerçeğe uygun değer hesaplamalarını ve finansal varlıkların değer düşüklüğünü içermekte olup düzenli olarak gözden geçirilmekte, gerekli düzeltmeler yapılmakta ve bu düzeltmelerin etkisi gelir tablosuna yansıtılmaktadır. Kullanılan varsayım ve tahminler ilgili dipnotlarda açıklanmaktadır.

1 Ocak 2018'den geçerli olmak üzere yürürlüğe giren TMS/TFRS değişikliklerinin, TFRS 9 Finansal Araçlar standardı hariç, Banka'nın muhasebe politikaları, finansal durumu ve performansı üzerinde önemli bir etkisi bulunmamaktadır. Finansal tabloların kesinleşme tarihi itibarıyla yayımlanmış ancak yürürlüğe girmemiş olan TMS ve TFRS değişikliklerinin, Banka'nın muhasebe politikaları, finansal durumu ve performansı üzerinde önemli etkisi olmayacaktır. Banka, TFRS 9 Finansal Araçlar standardının etkisini ilgili dipnotlarda açıklamıştır.

b. Finansal tabloların hazırlanmasında izlenen muhasebe politikaları ve kullanılan değerlendirme esasları:

Finansal tabloların hazırlanmasında izlenen muhasebe politikaları ve kullanılan değerlendirme esasları, BDDK tarafından muhasebe ve finansal raporlama esaslarına ilişkin yayımlanan yönetmelik, tebliğ, açıklama ve genelgelere ve bunlar ile düzenlenmeyen konularda KGGK tarafından yürürlüğe konulmuş olan TMS/TFRS (tümü "BDDK Muhasebe ve Finansal Raporlama Mevzuatı") kapsamında yer alan esaslara göre belirlenmiştir. TFRS 9'un geçiş hükümleri uyarınca önceki dönem finansal tablo ve dipnotları yeniden düzenlenmemiştir. 2018 ve 2017 dönemlerine ilişkin muhasebe politikaları ve kullanılan değerlendirme esasları devam eden dipnotlarda ayrı sunulmuş olup; 2017 dönemine ait muhasebe politikalarına Üçüncü Bölüm XXIX no'lu dipnotta yer almaktadır. TFRS 9'un geçişine yönelik uygulama ve etkiler Üçüncü Bölüm XXVIII no'lu dipnotta açıklanmıştır.

PASHA YATIRIM BANKASI A.Ş.

31 ARALIK 2018 TARİHİ İTİBARIYLA HAZIRLANAN KONSOLİDE OLMAYAN FİNANSAL TABLOLARA İLİŞKİN AÇIKLAMA VE DİPNOTLAR

(TUTARLAR AKSİ BELİRTİLMEDİKÇE BİN TÜRK LİRASI ("TL") OLARAK İFADE EDİLMİŞTİR.)

II. FİNANSAL ARAÇLARIN KULLANIM STRATEJİSİ VE YABANCI PARA CİNSİNDEN İŞLEMLERE İLİŞKİN AÇIKLAMALAR

Banka'nın finansal araçların kullanılmasına ilişkin genel stratejisi varlıkların getirileri ve risk düzeyleri arasında optimal bir dengenin sağlanmasına yöneliktir. Banka'nın en önemli fonlama kaynağı özkaynaklar olup, bunun dışında repo işlemlerinden sağlanan fonlar, yurtiçi ve yurtdışından alınan krediler vasıtasıyla da kaynak sağlanabilmektedir. Özkaynaklar ve diğer kaynaklardan sağlanan fonlar, yüksek getirili kaliteli finansal aktiflerde değerlendirilirken, faiz, likidite ve döviz kuru risklerini belirli sınırlar dahilinde tutacak bir aktif-pasif yönetimi stratejisi izlenmektedir. Bilanço ve bilanço dışı varlık ve yükümlülüklerde taşınan kur, faiz ve likidite riskleri Banka tarafından benimsenen çeşitli risk limitleri ve yasal limitler çerçevesinde yönetilmektedir. Türev enstrümanlar likidite ihtiyaçları, döviz kuru ve faiz riskinden korunmak amacıyla kullanılmaktadır. Banka'nın yabancı para cinsinden faaliyetleri neticesinde oluşan pozisyonlar minimum seviyede tutulmakta, maruz kalınan döviz kuru riski Yönetim Kurulu'nun Bankacılık Kanunu çerçevesinde belirlediği limitler dahilinde takip edilmektedir.

Yabancı para cinsinden aktif ve pasif hesaplar bilanço tarihindeki merkez bankası döviz alış kurları ile değerlendirilmekte ve oluşan kur farkları gelir tablosunda "Kambiyo işlemleri kâr/zararı" olarak muhasebeleştirilmektedir.

III. VADELİ İŞLEM VE OPSİYON SÖZLEŞMELERİ İLE TÜREV ÜRÜNLERE İLİŞKİN AÇIKLAMALAR

Banka'nın ana sözleşmeden ayrıştırılmak suretiyle oluşturulan türev ürünleri bulunmamaktadır.

Banka'nın türev ürünleri "IFRS 9 Finansal Araçlar" ("IFRS 9") gereğince "Türev Finansal Varlıkların Gerçeğe Uygun Değer Farkı Kar Zarara Yansıtılan" veya "Türev Finansal Varlıkların Gerçeğe Uygun Değer Farkı Diğer Kapsamlı Gelire Yansıtılan" olarak sınıflandırılmaktadır.

Türev işlemlerden doğan alacak ve yükümlülük sözleşme tutarları üzerinden nazım hesaplara kaydedilmektedir.

Türev işlemler kayda alınmalarını izleyen dönemlerde gerçeğe uygun değerleri ile değerlendirilmektedir. Türev işlemler sınıflandırılmalarına uygun olarak, gerçeğe uygun değerinin pozitif olması durumunda "Türev Finansal Varlıkların Gerçeğe Uygun Değer Farkı Kar Zarara Yansıtılan Kısmı" veya "Türev Finansal Varlıkların Gerçeğe Uygun Değer Farkı Diğer Kapsamlı Gelire Yansıtılan Kısmı" içinde, negatif olması durumunda ise "Türev Finansal Yükümlülüklerin Gerçeğe Uygun Değer Farkı Kar Zarara Yansıtılan Kısmı" veya "Türev Finansal Yükümlülüklerin Gerçeğe Uygun Değer Farkı Diğer Kapsamlı Gelire Yansıtılan Kısmı" içinde gösterilmektedir. Türev finansal varlıkların gerçeğe uygun değer farkı kar/zarara yansıtılan türev işlemlerin gerçeğe uygun değerinde meydana gelen farklar, gelir tablosunda ticari kâr/zarar kaleminde türev finansal işlemlerden kâr/zarar altında muhasebeleşmektedir. Türev araçların gerçeğe uygun değeri, piyasada oluşan rayiç değerleri dikkate alınarak veya indirgenmiş nakit akımı modelinin kullanılması suretiyle hesaplanmaktadır.

IV. FAİZ GELİR VE GİDERİNE İLİŞKİN AÇIKLAMALAR

Faiz gelir ve giderleri tahakkuk esasına göre etkin faiz yöntemi uygulanarak muhasebeleştirilmektedir. Banka, 1 Ocak 2018 tarihinden itibaren uygulamaya başladığı muhasebe politikaları çerçevesinde oluşturduğu dönemde donuk alacakları için faiz geliri reeskontu hesaplayacaktır. Donuk alacakların net defter değeri (Brüt Defter Değeri – Beklenen Zarar Karşılığı), etkin faiz oranı ile reeskont edilecek ve donuk alacağın brüt defter değeri üzerinde muhasebeleşecektir.

PASHA YATIRIM BANKASI A.Ş.

31 ARALIK 2018 TARİHİ İTİBARIYLA HAZIRLANAN KONSOLİDE OLMAYAN FİNANSAL TABLOLARA İLİŞKİN AÇIKLAMA VE DİPNOTLAR

(TUTARLAR AKSİ BELİRTİLMEDİKÇE BİN TÜRK LİRASI ("TL") OLARAK İFADE EDİLMİŞTİR.)

V. ÜCRET VE KOMİSYON GELİR VE GİDERLERİNE İLİŞKİN AÇIKLAMALAR

Tahsil edildikleri dönemde gelir kaydedilen bazı bankacılık işlemleriyle ilgili ücret gelirleri haricindeki ücret ve komisyon gelir ve giderleri esas olarak tahakkuk esasına göre muhasebeleştirilmektedir.

Finansal yükümlülüklerle ilişkin olarak diğer kurum ve kuruluşlara ödenen ve işlem maliyetini oluşturan kredi ücret ve komisyon giderleri ilgili kredinin faiz giderinin bir parçası olarak değerlendirilmekte ve döneme ait tutarlar gider hesaplarına yansıtılmaktadır.

Sözleşmeler yoluyla sağlanan ya da üçüncü bir gerçek veya tüzel kişi için varlık alımı veya satımı gibi işlemlere ilişkin hizmetler yoluyla sağlanan gelirler tahsil edildikleri tarihlerde gelir olarak kaydedilmektedir.

VI. FİNANSAL VARLIKLARA İLİŞKİN AÇIKLAMALAR

Banka, finansal varlıklarını "Gerçeğe Uygun Değer Farkı Kâr/Zarara Yansıtılan Finansal Varlıklar", "Gerçeğe Uygun Değer Farkı Diğer Kapsamlı Gelire Yansıtılan Finansal Varlıklar" veya "İtfa Edilmiş Maliyeti ile Ölçülen Finansal Varlıklar" olarak sınıflandırmakta ve muhasebeleştirilmektedir. Söz konusu finansal varlıklar, Kamu Gözetimi Muhasebe ve Denetim Standartları Kurumu (KGK) tarafından 19 Ocak 2017 tarihli ve 29953 sayılı Resmi Gazete'de yayımlanan finansal araçların sınıflandırılması ve ölçümüne ilişkin "TFRS 9 Finansal Araçlar" standardının üçüncü bölümünde yer alan "Finansal Tablolara Alma ve Finansal Tablo Dışı Birakma" hükümlerine göre kayıtlara alınmakta veya çıkarılmaktadır. Finansal varlıklar ilk kez finansal tablolara alınması esnasında gerçeğe uygun değerinden ölçülmektedir. "Gerçeğe Uygun Değer Farkı Kâr/Zarara Yansıtılan Finansal Varlıklar" dışındaki finansal varlıkların ilk ölçümünde işlem maliyetleri de gerçeğe uygun değere ilave edilmekte veya gerçeğe uygun değerden düşülmektedir.

a. Gerçeğe Uygun Değer Farkı Kâr/Zarar'a Yansıtılan Finansal Varlıklar:

Gerçeğe uygun değer farkı kâr/zarara yansıtılan finansal varlıklar, sözleşmeye bağlı nakit akışlarını tahsil etmek için elde tutmayı amaçlayan iş modeli ile sözleşmeye bağlı nakit akışlarının tahsil edilmesini ve satılmasını amaçlayan iş modeli dışında kalan diğer model ile yönetilen finansal varlıklar ile finansal varlığa ilişkin sözleşme şartlarının, belirli tarihlerde sadece anapara ve anapara bakiyesinden kaynaklanan faiz ödemelerini içeren nakit akışlarına yol açmaması durumunda; piyasada kısa dönemde oluşan fiyat ve benzeri unsurlardaki dalgalanmalardan kâr sağlamak amacıyla elde edilen, veya elde edilme nedeninden bağımsız olarak, kısa dönemde kâr sağlamaya yönelik bir portföyün parçası olan finansal varlıklardır. Gerçeğe uygun değer farkı kâr/zarara yansıtılan finansal varlıklar, gerçeğe uygun değerleri ile kayda alınmakta ve kayda alınmalarını takiben de gerçeğe uygun değerleri ile değerlemeye tabi tutulmaktadır. Yapılan değerlendirme sonucu oluşan kazanç ve kayıplar kâr/zarar hesaplarına dahil edilmektedir.

b. Gerçeğe Uygun Değer Farkı Diğer Kapsamlı Gelire Yansıtılan Finansal Varlıklar:

Finansal varlığın sözleşmeye bağlı nakit akışlarının tahsil edilmesini ve finansal varlığın satılmasını amaçlayan bir iş modeli kapsamında elde tutulmasına ek olarak finansal varlığa ilişkin sözleşme şartlarının, belirli tarihlerde sadece anapara ve anapara bakiyesinden kaynaklanan faiz ödemelerini içeren nakit akışlarına yol açması durumlarında finansal varlık, gerçeğe uygun değer farkı diğer kapsamlı gelire yansıtılan olarak sınıflandırılmaktadır.

PASHA YATIRIM BANKASI A.Ş.

31 ARALIK 2018 TARİHİ İTİBARIYLA HAZIRLANAN KONSOLİDE OLMAYAN FİNANSAL TABLOLARA İLİŞKİN AÇIKLAMA VE DİPNOTLAR

(TUTARLAR AKSİ BELİRTİLMEDİKÇE BİN TÜRK LİRASI ("TL") OLARAK İFADE EDİLMİŞTİR.)

Gerçeğe uygun değer farkı diğer kapsamlı gelire yansıtılan finansal varlıklar, gerçeğe uygun değerini yansıtan elde etme maliyetlerine işlem maliyetlerinin eklenmesi ile kayda alınmaktadır. Gerçeğe uygun değer farkı diğer kapsamlı gelire yansıtılan finansal varlıklar kayda alınmalarını takiben gerçeğe uygun değeriyle değerlendirilmektedir. Gerçeğe uygun değer farkı diğer kapsamlı gelire yansıtılan menkul değerlerin etkin faiz yöntemi ile hesaplanan faiz gelirleri ile sermayede payı temsil eden menkul değerlerin temettü gelirleri gelir tablosuna yansıtılmaktadır. Gerçeğe uygun değer farkı diğer kapsamlı gelire yansıtılan finansal varlıkların gerçeğe uygun değerleri ile itfa edilmiş maliyetleri arasındaki fark yani "Gerçekleşmemiş kâr ve zararlar" ise ilgili finansal varlığa karşılık gelen değer tahsil, varlığın satılması, elden çıkarılması veya zafiyete uğraması durumlarından birinin gerçekleşmesine kadar dönemin gelir tablosuna yansıtılmamakta ve özkaynaklar altındaki "Kâr veya Zararda Yeniden Sınıflandırılacak Birikmiş Diğer Kapsamlı Gelirler veya Giderler" hesabında izlenmektedir. Söz konusu menkul değerlerin tahsil edildiğinde veya elden çıkarıldığında özkaynak içinde yansıtılan birikmiş gerçeğe uygun değer farkları gelir tablosuna yansıtılmaktadır.

Gerçeğe uygun değer farkı diğer kapsamlı gelire yansıtılan finansal varlıklar olarak sınıflanan sermayede payı temsil eden menkul değerler teşkilatlanmış piyasalarda işlem görmesi ve/veya gerçeğe uygun değeri güvenilir bir şekilde belirlenebilmesi durumunda gerçeğe uygun değerleri ile muhasebeleştirilmekte, teşkilatlanmış piyasalarda işlem görmemesi ve gerçeğe uygun değeri güvenilir bir şekilde belirlenememesi durumunda, değer kaybı ile ilgili karşılık düşüldükten sonra maliyet bedelleri ile finansal tablolara yansıtılmaktadır.

İlk defa finansal tablolara almada işletme, ticari amaçla elde tutulmayan bir özkaynak aracına yapılan yatırımın gerçeğe uygun değerindeki sonraki değişikliklerin diğer kapsamlı gelirden sunulması konusunda, geri dönülemeyecek bir tercihte bulunulabilir. Bu tercihin yapılması durumunda, söz konusu yatırımdan elde edilen temettüler, kâr veya zarar olarak finansal tablolara alınır.

c. İtfa Edilmiş Maliyeti ile Ölçülen Finansal Varlıklar

Finansal varlığın, sözleşmeye bağlı nakit akışlarının tahsil edilmesini amaçlayan bir iş modeli kapsamında elde tutulması ve finansal varlığa ilişkin sözleşme şartlarının, belirli tarihlerde sadece anapara ve anapara bakiyesinden kaynaklanan faiz ödemelerini içeren nakit akışlarına yol açması durumunda finansal varlık itfa edilmiş maliyeti ile ölçülen finansal varlık olarak sınıflandırılmaktadır.

İtfa edilmiş maliyeti ile ölçülen finansal varlıklar ilk olarak gerçeğe uygun değerlerini yansıtan elde etme maliyet bedellerine işlem maliyetlerinin eklenmesi ile kayda alınmakta ve kayda alınmalarını takiben "Etkin faiz (iç verim) oranı yöntemi" kullanılarak "İtfa edilmiş maliyeti" ile ölçülmektedir. İtfa edilmiş maliyeti ile ölçülen finansal varlıklar ile ilgili faiz gelirleri gelir tablosuna yansıtılmaktadır.

d. Krediler:

Krediler, sabit veya belirlenebilir nitelikte ödemeleri olan ve aktif bir piyasada kote olmayan finansal varlıklardır. Söz konusu krediler ilk olarak gerçeğe uygun değerini yansıtan elde etme maliyet bedellerine işlem maliyetlerinin eklenmesi ile kayda alınmakta ve kayda alınmalarını takiben "Etkin faiz (iç verim) oranı yöntemi" kullanılarak itfa edilmiş bedelleri ile ölçülmektedir. Banka'nın tüm kredileri "İtfa Edilmiş Maliyetiyle Ölçülenler" hesabında izlenmektedir.

PASHA YATIRIM BANKASI A.Ş.

31 ARALIK 2018 TARİHİ İTİBARIYLA HAZIRLANAN KONSOLİDE OLMAYAN FİNANSAL TABLOLARA İLİŞKİN AÇIKLAMA VE DİPNOTLAR

(TUTARLAR AKSİ BELİRTİLMEDİKÇE BİN TÜRK LİRASI ("TL") OLARAK İFADE EDİLMİŞTİR.)

VII. FİNANSAL VARLIKLARDA DEĞER DÜŞÜKLÜĞÜNE İLİŞKİN AÇIKLAMALAR

Banka, itfa edilmiş maliyetiyle ve gerçeğe uygun değer farkı diğer kapsamlı gelire yansıtılarak ölçülen finansal varlıkları için beklenen zarar karşılığı ayırmaktadır.

22 Haziran 2016 tarih ve 29750 sayılı Resmi Gazete'de yayımlanmış olan "Kredilerin Sınıflandırılması ve Bunlar İçin Ayrılacak Karşılıklara İlişkin Usul ve Esaslar Hakkında Yönetmelik" uyarınca Banka 1 Ocak 2018 tarihinden itibaren değer düşüklüğü karşılıklarını TFRS 9 hükümlerine uygun olarak ayırmaya başlamıştır. Bu çerçevede 31 Aralık 2017 tarihi itibarıyla BDDK'nın ilgili mevzuatı çerçevesinde ayrılan kredi karşılıkları ayırma yöntemi, TFRS 9'un uygulanmaya başlanması ile beklenen kredi zararları modeli uygulanarak değiştirilmiştir. Beklenen kredi zararları tahmini tarafsız, olasılıklara göre ağırlıklandırılmış ve geçmiş olaylar, mevcut şartlar ve gelecekteki ekonomik şartlara ilişkin tahminler hakkında desteklenebilir bilgiler içermektedir.

Bu finansal varlıklar finansal tablolara ilk alındıkları andan itibaren gözlemlenen kredi risklerindeki artışa bağlı olarak aşağıdaki üç kategoriye ayrılmıştır:

Aşama 1:

Finansal tablolara ilk alındıkları anda veya finansal tablolara ilk alındıkları andan sonra kredi riskinde önemli bir artış olmayan finansal varlıklardır. Bu varlıklar için kredi riski değer düşüklüğü karşılığı 12 aylık beklenen kredi zararları tutarında muhasebeleşmektedir.

Aşama 2:

Finansal tablolara ilk alındığı andan sonra kredi riskinde önemli bir artış olması durumunda, ilgili finansal varlık 2. Aşamaya aktarılmaktadır. Kredi riski değer düşüklüğü karşılığı ilgili finansal varlığın ömür boyu beklenen kredi zararına göre belirlenmektedir.

Aşama 3:

Aşama 3, raporlama tarihi itibarıyla değer düşüklüğüne uğradıklarına dair tarafsız kanıtı bulunan finansal varlıkları içermektedir. Bu varlıklar için ömür boyu beklenen kredi zararı kaydedilmektedir.

TFRS 9'un genel olarak uygulamasında, temerrüt olasılıkları (TO) ve temerrüt halinde kayıp (THK) Banka'nın oluşturduğu modeller çerçevesinde tayin edilmekte ve temerrüt tutarı (TT) dikkate alınarak beklenen zarar karşılıkları hesaplanmaktadır.

TFRS 9 kapsamında, üç ayrı beklenen zarar karşılığı türü tanımlanmıştır:

a. 12 aylık beklenen zarar: bir finansal varlığın ilk kaydından itibaren kredi riskinin önemli bir ölçüde artmadığı varsayılan varlıklar için hesaplanan beklenen kayıptır. Bu sınıftaki varlıklar Aşama 1 kayıpları kapsamında dikkate alınmaktadır.

b. Ömür boyu beklenen kayıp: ilk elde edinimden sonra kredi riskinde önemli ölçüde artış/bozulma olan finansal varlıklar için hesaplanacak zarar karşılıklarını ifade etmektedir. Bu kapsama giren varlıklar Aşama 2 kapsamında değerlendirilmektedir.

c. Temerrüde düşmüş finansal varlıklar karşılığı: bu sınıf artık temerrüde düşmüş varlıklar için konu edilen kayıpları temsil eder. Aşama 3 olarak sınıflandırılmış varlıklar için kullanılmaktadır.

PASHA YATIRIM BANKASI A.Ş.**31 ARALIK 2018 TARİHİ İTİBARIYLA HAZIRLANAN KONSOLİDE OLMAYAN FİNANSAL TABLOLARA İLİŞKİN AÇIKLAMA VE DİPNOTLAR**

(TUTARLAR AKSİ BELİRTİLMEDİKÇE BİN TÜRK LİRASI ("TL") OLARAK İFADE EDİLMİŞTİR.)

Söz konusu beklenen kayıp hesaplamaları itfa edilmiş maliyet veya gerçeğe uygun değer farkı diğer kapsamlı gelire yansıtılan finansal varlıklar için kullanılmaktadır. Ayrıca Banka'nın bir kredi riskine maruz kalacağı bilanço dışı hesaplarda izlenen finansal garanti, kefalet ve yükümlülükler için de beklenen zarar karşılığı hesaplaması yapılmaktadır.

Banka değer düşüklüğü hesaplaması esnasında faiz tutarını dikkate alırken, Aşama 1 ve Aşama 2 finansal varlıklar için faizi brüt olarak dikkate almakta, Aşama 3 için faiz etkeni net değer üzerinden oluşturulmaktadır.

Banka, kredi derecelendirme metodolojisi çerçevesinde dışsal/içsel derecelendirme notlarına tekabül eden TO'ları ve Basel ve BDDK uygulamaları çerçevesinde kullanılan katsayısal yaklaşım metodu ile hesaplanacak THK oranlarını kullanmaktadır.

Kurumsal krediler ve finansal varlıklar için hesaplanacak beklenen zarar karşılığı için uygulanacak temel metodoloji uluslararası kabul gören bir derecelendirme şirketi tarafından yayımlanmış global olarak istatistiki bir modelleme çerçevesinde her bir kredi derecelendirme notuna tahsis edilmiş ve vadelere yayılmış TO'lar çerçevesinde yapılmaktadır. Söz konusu TO uygulamasında; öncelikle finansal varlığın dışsal bir derecelendirme notu olup olmadığına bakılmakta, eğer uluslararası kabul görmüş bir derecelendirme notu varsa, buna tekabül eden TO'yu almakta, eğer varlığın bir dış derece notu yoksa, bağlı olduğu risk grubunun veya ana ortağının dışsal derecelendirme notu varsa buna tekabül eden TO alınmakta, dışsal derecelendirme notu olmayan varlıklar için Banka'nın modellediği derecelendirme matrisinden çıkan derecelendirme notu dikkate alınmaktadır. Banka'nın 2015 yılından itibaren aktif olarak kredi vermeye başlaması ve bu tarihten bu yana gecikme/temerrüt yaşanan veya takibe düşen kredi sayısının çok az olması sebebiyle TO'lar için kredi riskinde dışsal derecelendirme yaklaşımına gitmiştir.

TFRS 9 hesaplamalarında kullanılan risk parametrelerine ileriye yönelik makroekonomik bilgiler dahil edilmektedir. Makroekonomik bilgiler dahil edilirken model risk parametreleri ile makroekonomik değişkenler arasındaki ilişkileri yansıtan modeller ve tahminlemeler dikkate alınmaktadır. Bu tahmin modellerini oluşturan başlıca makroekonomik göstergeler işsizlik oranı ve bankacılık sektörü takipteki krediler rasyosudur. Makroekonomik tahmin modelleri birden fazla senaryo içermekte olup, beklenen kredi zararı hesaplamalarında ilgili senaryolar dikkate alınmaktadır.

THK oranları için finansal varlık için alınan teminatların geri dönüşüm oranları genel bankacılık uygulamaları ve Basel ve BDDK tarafından yayımlanmış bilgiler dikkate alınarak belirli katsayılar çerçevesinde dikkate alınmıştır. Teminat niteliğinde alınan şahsi/şirket kefaletleri THK oranı hesaplamasında dikkate alınmamaktadır.

Bilanço dışında takip edilen riskler için hesaplanacak TT için Banka bir kredi dönüşüm oranı (KDO) uygulaması çerçevesinde ilgili riskleri hesaplamaaya dahil etmektedir. Uygulan KDO'lar nakit temini amacıyla verilmiş gayrinakdi riskler için %100, diğerleri için %50 olarak dikkate alınmıştır.

Tüm bu unsurlar dahilinde nihai olarak bir finansal varlık için hesaplanacak beklenen zarar karşılığı (BZK) şu şekilde hesaplanmaktadır:

$$BZK = TO * THK * TT * (\text{varsa KDO})$$

Beklenen kayıp hesaplaması her bir raporlama döneminde mevcut olan karşı taraf riski içeren finansal varlıklar ve bilanço dışı riskler üzerinden hesaplanmaktadır.

PASHA YATIRIM BANKASI A.Ş.

31 ARALIK 2018 TARİHİ İTİBARIYLA HAZIRLANAN KONSOLİDE OLMAYAN FİNANSAL TABLOLARA İLİŞKİN AÇIKLAMA VE DİPNOTLAR

(TUTARLAR AKSİ BELİRTİLMEDİKÇE BİN TÜRK LİRASI ("TL") OLARAK İFADE EDİLMİŞTİR.)

Finansal varlıkların TO hesaplamalarına konu olan derecelendirme notları (eğer karşı tarafın kredi riskliliğinde önemli bir gelişme olmadığı müddetçe) yılda bir kez gözden geçirilir ve güncellenir. Aşama 1'den Aşama 2'ye geçme için esas kriter olan 30 gün üzeri gecikme durumunda derecelendirme notu tekrar gözden geçirilir.

Aşamalar arası geçişler için BDDK'nın ilgili yönetmelik/genelge ve yayımladığı bilgilendirmeler de dikkate alınarak belirli kriterler tanımlanmıştır; 30 gün üzeri anapara veya faiz/komisyon tahsilatı gecikmeleri, kredi derecelendirme notunun ülke notuna göreceli olarak iki not aşağı düşmesi, borçlusunun ödeme gücünü yaşamaya sebebiyle yeniden yapılandırma olması Aşama 1'den Aşama 2'ye geçiş için; 90 gün ve üzeri anapara ve faiz/komisyon tahsilatı gecikmeleri olması da Aşama 3'e geçiş için uygulanmaktadır. Ayrıca Banka yönetimi uygun gördüğü takdirde ilgili kriterleri karşılamasa da aşamalar arası sınıflandırma yapabilecektir.

Aşama 1'deki varlıklara ayrılan beklenen zarar karşılıkları bilançoda "12 Aylık Beklenen Zarar Karşılığı (Birinci Aşama)" kalemi altında, Aşama 2'deki varlıklara ayrılan beklenen zarar karşılıkları "Kredi Riskinde Önemli Artış (İkinci Aşama)" kalemi altında, Aşama 3'teki finansal varlıklara ayrılan beklenen zarar karşılıkları ise özel karşılık olarak "Temerrüt (Üçüncü Aşama/Özel Karşılık)" kalemi altında gösterilmektedir.

Sepetler arası kredi riskinin bozulması dolayısıyla aşağı doğru geçişmeler olduğu gibi sepetler arası iyileşmeler de olabilmektedir.

VIII. FİNANSAL ARAÇLARIN NETLEŞTİRİLMESİNE İLİŞKİN AÇIKLAMALAR

Finansal varlıklar ve borçlar, Banka'nın netleştirmeye yönelik kanuni bir hakka ve yaptırım gücüne sahip olması ve ilgili finansal aktif ve pasifi net tutarları üzerinden tahsil etme/ödeme niyeti olması durumunda veya ilgili finansal varlığı ve borcu eşanlı olarak realize etmesi ve ödemesi halinde bu bilançoda net tutarları üzerinden gösterilir.

IX. SATIŞ VE GERİ ALIŞ ANLAŞMALARINI VE MENKUL DEĞERLERİN ÖDÜNÇ VERİLMESİ İŞLEMLERİNE İLİŞKİN AÇIKLAMALAR

Tekrar geri alımlarını öngören anlaşmalar çerçevesinde satılmış olan menkul kıymetler ("Repo"), Banka portföyünde tutulmuş amaçlarına göre "Alım satım amaçlı", "Satılmaya hazır" veya "Vadeye kadar elde tutulacak" portföylerde sınıflandırılmakta ve ait olduğu portföyün esaslarına göre değerlemeye tabi tutulmaktadır. Repo sözleşmesi karşılığı elde edilen fonlar pasifte "Repo işlemlerinden sağlanan fonlar" hesabında muhasebeleştirilmekte ve ilgili repo anlaşmaları ile belirlenen satım ve geri alım fiyatları arasındaki farkın döneme isabet eden kısmı için "Etkin faiz (iç verim) oranı yöntemi"ne göre gider reeskontu hesaplanmaktadır.

Geri satım taahhüdü ile alınmış menkul kıymetler ("Ters repo") bilançoda "Ters repo işlemlerinden alacaklar" kalemi altında muhasebeleştirilmektedir. Ters repo anlaşmaları ile belirlenen alım ve geri satım fiyatları arasındaki farkın döneme isabet eden kısmı için "Etkin faiz (iç verim) oranı yöntemi"ne göre faiz gelir reeskontu hesaplanmaktadır.

X. SATIŞ AMAÇLI ELDE TUTULAN VE DURDURULAN FAALİYETLERE İLİŞKİN DURAN VARLIKLAR İLE BU VARLIKLARA İLİŞKİN BORÇLAR HAKKINDA AÇIKLAMALAR

TFRS 5 uyarınca satış amaçlı elde tutulan varlık olarak sınıflandırılan bir duran varlık (veya elden çıkarılacak duran varlık grubu) defter değeri ile satış maliyeti düşülmüş gerçeğe uygun değerinden küçük olanı ile ölçülür. Bir varlığın satış amaçlı bir varlık olabilmesi için ilgili varlığın (veya elden çıkarılacak varlık grubunun) bu tür varlıkların satışında sıkça rastlanan ve alışılmış koşullar çerçevesinde derhal satılabilecek durumda olması ve satış olasılığının yüksek olması gerekir. Satış olasılığının yüksek olması için; uygun bir yönetim kademesi tarafından, varlığın satışına ilişkin bir plan yapılmış ve alıcıların tespiti ile planın tamamlanmasına yönelik aktif bir program başlatılmış olmalıdır. Ayrıca varlık, gerçeğe uygun değeri ile uyumlu bir fiyat ile aktif olarak pazarlanıyor olmalıdır.

PASHA YATIRIM BANKASI A.Ş.

31 ARALIK 2018 TARİHİ İTİBARIYLA HAZIRLANAN KONSOLİDE OLMAYAN FİNANSAL TABLOLARA İLİŞKİN AÇIKLAMA VE DİPNOTLAR

(TUTARLAR AKSİ BELİRTİLMEDİKÇE BİN TÜRK LİRASI ("TL") OLARAK İFADE EDİLMİŞTİR.)

Durdurulan bir faaliyet, Banka'nın elden çıkarılan veya satış amacıyla elde tutulan olarak sınıflandırılan bir bölümdür. Durdurulan faaliyetlere ilişkin sonuçlar gelir tablosunda ayrı olarak sunulur.

Banka'nın durdurulan faaliyeti bulunmamaktadır.

XI. ŞEREFİYE VE DİĞER MADDİ OLMAYAN DURAN VARLIKLARA İLİŞKİN AÇIKLAMALAR

Maddi olmayan duran varlıkların ilk kayıtları elde etme tutarları ve varlığın kullanılabilir hale getirilebilmesi için gerekli diğer doğrudan giderlerin ilâvesi suretiyle bulunmuş maliyet bedeli üzerinden yapılmaktadır. Maddi olmayan duran varlıklar, kayda alınmalarını izleyen dönemde maliyet bedelinden birikmiş amortismanların ve varsa birikmiş değer azalışlarının düşülmesinden sonra kalan tutarları üzerinden değerlendirilmektedir.

Maddi olmayan duran varlıklar tahmini faydalı ömürleri olan üç ila beş yıl boyunca doğrusal amortisman yöntemi kullanılarak itfa edilmektedir. Varlığın faydalı ömrünün tespiti, varlığın beklenen kullanım süresi, teknik, teknolojik veya diğer türdeki eskime ve varlıktan beklenen ekonomik faydayı elde etmek için gerekli olan bakım masrafları gibi hususların değerlendirilmesi suretiyle yapılmaktadır.

Banka, muhasebe tahminlerinde, amortisman süresi, amortisman yöntemi veya kalıntı değer bakımından cari dönemde veya sonraki dönemlerde önemli etkileri olması beklenen değişiklikler beklememektedir.

Devam eden bilgisayar yazılımları ile ilgili maliyetler ve bilgisayar yazılımlarını geliştirici harcamalar ilgili bilgisayar yazılımlarının orijinal içeriğini ve yararlı ömürlerini artırmaya yönelik ise söz konusu yazılımın maliyetine eklenerek aktifleştirilmektedir. Bu şekilde aktifleştirilen harcamalar ilgili varlığın kalan yararlı ömrü boyunca "Doğrusal itfa yöntemi" ile itfa edilmektedir.

XII. MADDİ DURAN VARLIKLARA İLİŞKİN AÇIKLAMALAR

Maddi duran varlıkların ilk kayıtları, elde etme tutarları ve varlığın kullanılabilir hale getirilebilmesi için gerekli diğer doğrudan giderlerin ilâvesi suretiyle bulunmuş maliyet bedeli üzerinden yapılmaktadır. Maddi duran varlıklar, kayda alınmalarını izleyen dönemde maliyet bedelinden birikmiş amortismanların ve varsa birikmiş değer azalışlarının düşülmesinden sonra kalan tutarları üzerinden değerlendirilmektedir. Amortisman tahmin edilen faydalı ömürler esas alınarak doğrusal yöntem kullanılarak ayrılmaktadır. Tahmin edilen ekonomik ömürler aşağıdaki gibidir:

Büro makine, mobilya mefruşat, özel maliyetler ve taşıtlar 3-10 yıl

Bilanço tarihi itibarıyla aktifte bir hesap döneminden daha az bir süre bulunan varlıklara ilişkin olarak, bir tam yıl için öngörülen amortisman tutarının, varlığın aktifte kalış süresiyle orantılanması suretiyle bulunan tutar kadar amortisman ayrılmaktadır.

Enflasyona göre düzeltilmiş maliyet bedelinin ilgili sabit kıymetin net gerçekleşebilir değerinin üzerinde olması durumunda söz konusu kıymetin değeri net gerçekleşebilir değerine indirilmekte ve ayrılan değer düşüklüğü karşılığı gider hesapları ile ilişkilendirilmektedir.

Maddi duran varlıklar, finansal tablolarda gerçeğe uygun değerleri ile gösterilmesine yönelik olarak yeniden değerlemeye tabi tutulmamaktadır.

Maddi duran varlıkların elden çıkarılmasından doğan kazanç ve kayıplar satış hâsılatından ilgili maddi duran varlığın net defter değerinin düşülmesi suretiyle tespit edilmektedir.

PASHA YATIRIM BANKASI A.Ş.

31 ARALIK 2018 TARİHİ İTİBARIYLA HAZIRLANAN KONSOLİDE OLMAYAN FİNANSAL TABLOLARA İLİŞKİN AÇIKLAMA VE DİPNOTLAR

(TUTARLAR AKSİ BELİRTİLMEDİKÇE BİN TÜRK LİRASI ("TL") OLARAK İFADE EDİLMİŞTİR.)

Maddi bir duran varlığa yapılan normal bakım ve onarım harcamaları, gider olarak muhasebeleştirilmektedir. Maddi duran varlığın kapasitesini genişleterek kendisinden gelecekte elde edilecek faydayı artıran nitelikteki yatırım harcamaları, maddi duran varlığın maliyetine eklenmektedir. Yatırım harcamaları, varlığın faydalı ömrünü uzatan, varlığın hizmet kapasitesini artıran, üretilen mal veya hizmetin kalitesini artıran veya maliyetini azaltan giderler gibi maliyet unsurlarından oluşmaktadır.

Maddi duran varlıkların üzerinde rehin, ipotek ve diğer tedbirler veya bunların alımı için verilen taahhütler ya da bunlar üzerindeki tasarruf haklarının kullanılmasını sınırlayan başka bir husus mevcut değildir.

XIII. YATIRIM AMAÇLI GAYRİMENKULLERE İLİŞKİN AÇIKLAMALAR

Mal ve hizmetlerin üretiminde kullanılmak veya idari maksatlarla veya işlerin normal seyri esnasında satılmak yerine, kira elde etmek veya değer kazanımı amacıyla veya her ikisi için tutulan araziler ve binalar yatırım amaçlı gayrimenkuller olarak sınıflandırılır.

Yatırım amaçlı gayrimenkullerin ilk muhasebeleştirmesinde maliyet bedeli ile kayıtlara alınır. Maliyet bedeli; başlangıçta yatırım amaçlı gayrimenkulün elde edilmesine ilişkin olarak gerçekleştirilen maliyetler ile yatırım amaçlı bir gayrimenkule daha sonradan yapılan ilave, değişiklik veya hizmet maliyetlerini içerir. Banka, ilk muhasebeleştirme sonrası bu gayrimenkulleri maliyet bedelinden amortisman bedelini ve varsa değer düşüklüğünü düşerek kayıtlara yansıtır. Yatırım amaçlı gayrimenkuller, periyodik olarak değer düşüklüğü testine tabii tutulmaktadır. Satın alınan gayrimenkul arsa ve binadan oluşmakta ve binaya 50 yıllık faydalı ömür üzerinden amortisman hesaplanmaktadır.

Yatırım amaçlı gayrimenkulün elden çıkarılması durumunda meydana gelen kazanç veya kayıplar; varlığın elden çıkarılmasından kaynaklanan net satış bedeli ile gayrimenkulün defter değeri arasındaki farktır ve elden çıkarılma döneminde yatırım amaçlı gayrimenkul satış karı veya zararı olarak muhasebeleştirilir.

XIV. KİRALAMA İŞLEMLERİNE İLİŞKİN AÇIKLAMALAR

Muhasebe politikası olarak, Banka, finansal kiralama yoluyla elde ettiği sabit kıymetlerini "Gerçeğe uygun değeri ile kira ödemelerinin bugünkü değerinden düşük olanı"ni esas almak suretiyle kaydetmektedir. Finansal kiralama yoluyla edinilen sabit kıymetler maddi duran varlıklar içinde sınıflandırılmakta ve bu sabit kıymetler faydalı ömürleri esas alınmak suretiyle amortisman tabii tutulmaktadır. Finansal kiralama yoluyla edinilen sabit kıymetlerin değerinde bir azalma tespit edildiğinde "Değer düşüklüğü karşılığı" ayrılmaktadır. Finansal kiralama sözleşmelerinden kaynaklanan borçlar pasifte "Finansal kiralama borçları" hesabında gösterilmektedir. Finansal kiralama ile ilgili faiz ve kur farkı giderleri gelir tablosuna yansıtılmaktadır.

Banka, kiralayan konumunda finansal kiralama işlemi yapabilmektedir. Finansal kiralama işlemleri "Kiralama İşlemlerine İlişkin Türkiye Muhasebe Standardı"na (TMS 17) uygun olarak muhasebeleştirilmektedir. Banka "kiralayan" sıfatıyla gerçekleştirdiği finansal kiralama işlemlerini muhasebeleştirirken, kiralama işlemlerinden alacaklar hesabı altında "finansal kiralama alacakları" kalemine faiz ve anapara tutarlarını kapsayan asgari kira ödemelerinin brüt tutarını kaydetmektedir. Kira ödemeleri toplamı ile söz konusu kiralanan kıymetlerin maliyeti arasındaki fark olan faiz ise "kazanılmamış gelirler" kalemine kaydedilmektedir. Faiz geliri, dönemsellik ilkesi çerçevesinde gelir tablosuna yansıtılmaktadır.

Operasyonel kiralama

Mülkiyete ait risk ve getirilerin önemli bir kısmının kiralayana ait olduğu kiralama işlemi, işletme kiralaması olarak sınıflandırılır. İşletme kiralaları olarak yapılan ödemeler, kira dönemi boyunca doğrusal yöntem ile gelir tablosuna gider olarak kaydedilir.

PASHA YATIRIM BANKASI A.Ş.

31 ARALIK 2018 TARİHİ İTİBARIYLA HAZIRLANAN KONSOLİDE OLMAYAN FİNANSAL TABLOLARA İLİŞKİN AÇIKLAMA VE DİPNOTLAR

(TUTARLAR AKSİ BELİRTİLMEDİKÇE BİN TÜRK LİRASI ("TL") OLARAK İFADE EDİLMİŞTİR.)

XV. KARŞILIKLAR VE KOŞULLU YÜKÜMLÜLÜKLERE İLİŞKİN AÇIKLAMALAR

TFRS 9 kapsamındaki finansal araçlar ve TMS 12 ile TMS 19 gibi başka bir standartta karşılıkların muhasebeleştirilmesine ilişkin hüküm bulunan işlemler haricindeki karşılıklar ve koşullu yükümlülükler, "Karşılıklar, Koşullu Borçlar ve Koşullu Varlıklara İlişkin Türkiye Muhasebe Standardı"na (TMS 37) uygun olarak muhasebeleştirilmektedir.

Karşılıklar bilanço tarihi itibarıyla mevcut bulunan ve geçmişten kaynaklanan yasal veya yapısal bir yükümlülüğün bulunması, yükümlülüğü yerine getirmek için ekonomik fayda sağlayan kaynakların çıkışının muhtemel olması ve yükümlülük tutarı konusunda güvenilir bir tahminin yapılabilirdiği durumlarda muhasebeleştirilmektedir. Geçmiş dönemlerdeki olayların bir sonucu olarak ortaya çıkan yükümlülükler için "Dönemsellik ilkesi" uyarınca bu yükümlülüklerin ortaya çıktığı dönemde karşılık ayrılmaktadır. Tutarın yeterince güvenilir olarak ölçülemediği ve yükümlülüğün yerine getirilmesi için Banka'dan kaynak çıkma ihtimalinin bulunmadığı durumlarda söz konusu yükümlülük "Koşullu" olarak kabul edilmekte ve dipnotlarda açıklanmaktadır.

XVI. ÇALIŞANLARIN HAKLARINA İLİŞKİN YÜKÜMLÜLÜKLERE İLİŞKİN AÇIKLAMALAR

Kıdem tazminatı ve izin hakları gibi çalışan haklarına ilişkin yükümlülükler "Çalışanlara Sağlanan Faydalara İlişkin Türkiye Muhasebe Standardı" (TMS 19) hükümlerine göre muhasebeleştirilmektedir. Yürürlükteki kanunlara göre, emeklilik dolayısıyla veya istifa ve İş Kanunu'nda belirtilen davranışlar dışındaki sebeplerle istihdamı sona erdirilen çalışanlara Banka belirli bir toplu ödeme yapmaktan yükümlüdür. Kıdem tazminatı karşılığı, tüm çalışanların Türk İş Kanunu uyarınca emekliye ayrılması veya en az bir yıllık hizmeti tamamlayarak iş ilişkisinin kesilmesi, askerlik hizmeti için çağırılması veya vefatı durumunda doğacak gelecekteki olası yükümlülük tutarlarının tahmini karşılığının net bugünkü değeri üzerinden hesaplanmış ve finansal tablolara yansıtılmıştır.

Kamu Gözetimi, Muhasebe ve Denetim Standartları Kurumu tarafından 12 Mart 2013 tarih ve 28585 sayılı Resmi Gazetede yayımlanan tebliğ ile güncellenen TMS 19'a göre Banka'nın kıdem tazminatı yükümlülüğü hesaplamalarında aktüeryal varsayımlardaki değişiklikler ya da aktüeryal varsayımla gerçekleşen arasındaki farklar nedeniyle oluşan aktüeryal kazanç ve kayıpların muhasebeleştirilmesinde 1 Ocak 2013 tarihinde veya bu tarihten sonra başlayan yıllık raporlama dönemlerinde ilgili kayıp ve kazançların ilgili dönemin "Gelir Tablosu" ile ilişkilendirilmesi seçeneği yürürlükten kaldırılmıştır. Standart'ın "Geçiş ve yürürlük tarihi" başlığı altında uygulamanın geriye dönük başlamasına izin vermesi dolayısıyla Banka ilgili raporlama dönemlerinde oluşan aktüeryal kazanç ve kayıpları Özkaynaklarda Muhasebeleştirilen Gelir Gider Kalemlerine İlişkin Tablo ile ilişkilendirilerek Özkaynaklar altındaki "Geçmiş Dönem Karı/Zararı" kaleminde muhasebeleştirilmektedir.

XVII. VERGİ UYGULAMALARINA İLİŞKİN AÇIKLAMALAR

Gelir vergisi gideri, cari vergi gideri ile ertelenmiş vergi geliri veya giderinin toplamından oluşur.

Cari yıl vergi yükümlülüğü, dönem kârının vergiye tabi olan kısmı üzerinden hesaplanır. Vergiye tabi kâr, vergilendirilebilen veya vergi matrahından indirilebilen gelir veya gider kalemleri ile vergilendirilemeyen veya vergi matrahından indirilemeyen kalemler dikkate alarak hesaplanır. Vergiye tabi kâr, bu sebeple gelir tablosunda belirtilen kârdan farklılık gösterir. Kurumlar vergisinin hesaplanmasında % 20 oranı kullanılmıştır. Kurumlar Vergisi Kanunu'na eklenen Geçici 10'ncü madde uyarınca %20 oranındaki Kurumlar Vergisi, kurumların 2018, 2019 ve 2020 yılı vergilendirme dönemlerine ait kurum kazançları için %22 olarak uygulanacaktır.

PASHA YATIRIM BANKASI A.Ş.

31 ARALIK 2018 TARİHİ İTİBARIYLA HAZIRLANAN KONSOLİDE OLMAYAN FİNANSAL TABLOLARA İLİŞKİN AÇIKLAMA VE DİPNOTLAR

(TUTARLAR AKSİ BELİRTİLMEDİKÇE BİN TÜRK LİRASI ("TL") OLARAK İFADE EDİLMİŞTİR.)

Ertelenmiş vergi yükümlülüğü veya varlığı, varlıkların ve yükümlülüklerin finansal tablolarda gösterilen tutarları ile yasal vergi matrahı hesabında dikkate alınan tutarları arasındaki geçici farklılıkların bilanço yöntemine göre vergi etkilerinin yasal vergi oranları dikkate alınarak hesaplanmasıyla belirlenmektedir. Ertelenmiş vergi yükümlülükleri vergilendirilebilir geçici farkların tümü için hesaplanırken, indirilebilir geçici farklardan oluşan ertelenmiş vergi varlıkları, gelecekte vergiye tabi kâr elde etmek suretiyle bu farklardan yararlanmanın kuvvetle muhtemel olması şartıyla hesaplanmaktadır. BDDK'nın 8 Aralık 2004 tarihli BDDK.DZM.2/13/1-α-3 no'lu genelgesi çerçevesinde genel karşılık tutarı üzerinden ertelenmiş vergi aktifi ayrılmamakta idi. Bununla birlikte 1 Ocak 2018 tarihinden itibaren TFRS 9 hükümleri ile birlikte geçici fark teşkil eden beklenen zarar karşılıkları üzerinden ertelenmiş vergi varlığı hesaplanmaya başlanmıştır.

Şerefiye veya işletme birleşmeleri dışında varlık veya yükümlülüklerin ilk defa finansal tablolara alınmasından dolayı oluşan ve hem ticari hem de mali kâr veya zararı etkilemeyen geçici zamanlama farklarına ilişkin ertelenmiş vergi yükümlülüğü veya varlığı hesaplanmaz.

Ertelenmiş vergi varlığının kayıtlı değeri, her bir bilanço tarihi itibarıyla gözden geçirilir. Ertelenmiş vergi varlığının bir kısmının veya tamamının sağlayacağı faydanın elde edilmesine imkan verecek düzeyde mali kâr elde etmenin muhtemel olmadığı ölçüde, ertelenmiş vergi varlığının kayıtlı değeri azaltılır. Ertelenmiş vergi, varlıkların oluştuğu veya yükümlülüklerin yerine getirildiği dönemde geçerli olan vergi oranı üzerinden hesaplanır ve gelir tablosuna gider veya gelir olarak kaydedilir. Bununla birlikte, ertelenen vergi, aynı veya farklı bir dönemde doğrudan özsermaye ile ilişkilendirilen varlıklarla ilgili ise doğrudan özsermaye hesap grubuyla ilişkilendirilir. Ertelenmiş vergi alacağı ve yükümlülüğü netleştirilmektedir. 19 Ekim 2005 tarih ve 5411 sayılı Bankacılık Kanunu'nun 53. maddesi uyarınca krediler ve diğer alacaklar ile ilgili olarak ayrılan özel karşılıkların tamamı aynı maddenin 2. fıkrasına istinaden ayrıldıkları yılda kurumlar vergisi matrahının belirlenmesinde gider olarak dikkate alınmaktadır.

Transfer Fiyatlandırması

Transfer fiyatlandırması konusu Kurumlar Vergisi Kanunu'nun "Transfer Fiyatlandırması Yoluyla Örtülü Kazanç Dağıtımı" başlıklı 13. maddesi ile düzenleme altına alınmış, konu hakkında uygulamaya yönelik ayrıntılı açıklamalara ise "Transfer Fiyatlandırması Yoluyla Örtülü Kazanç Dağıtımı Hakkında Genel Tebliğ"de yer verilmiştir. Söz konusu düzenlemeler uyarınca, ilişkili kişilerle/kuruluşlarla emsallere uygunluk ilkesine aykırı olarak tespit edilen bedel üzerinden mal veya hizmet alımı ya da satımı yapılması durumunda, kazanç transfer fiyatlandırması yoluyla örtülü olarak dağıtılmış sayılmakta ve bu nitelikteki kazanç dağıtımları kurumlar vergisi açısından indirim tabii tutulmamaktadır.

XVIII. BORÇLANMALARA İLİŞKİN İLÂVE AÇIKLAMALAR

Alım satım amaçlı finansal yükümlülükler ve türev finansal araçlara ilişkin yükümlülükler gerçeğe uygun değer üzerinden, diğer tüm finansal yükümlülükler ise kayda alınmalarını izleyen dönemlerde "Etkin faiz (iç verim) oranı yöntemi" ile "iskonto edilmiş bedel"leri üzerinden değerlendirilmektedir.

Borçlanmayı temsil eden yükümlülükler için likidite riski, faiz oranı riski ve yabancı para kur riskine karşı çeşitli riskten korunma teknikleri uygulanmaktadır.

XIX. İHRAÇ EDİLEN HİSSE SENETLERİNE İLİŞKİN AÇIKLAMALAR

Hisse senedi ihracı ile ilgili işlem maliyetleri gider olarak muhasebeleştirilmektedir. Hisse senetleriyle ilgili kâr payları Banka'nın Genel Kurulu tarafından tespit edilmektedir.

Banka'nın hisse senedi ihracı işlemleri bulunmamaktadır.

Banka'nın bilanço tarihinden sonra ilân edilen kâr payı dağıtım kararı bulunmamaktadır.

PASHA YATIRIM BANKASI A.Ş.

31 ARALIK 2018 TARİHİ İTİBARIYLA HAZIRLANAN KONSOLİDE OLMAYAN FİNANSAL TABLOLARA İLİŞKİN AÇIKLAMA VE DİPNOTLAR

(TUTARLAR AKSİ BELİRTİLMEDİKÇE BİN TÜRK LİRASI ("TL") OLARAK İFADE EDİLMİŞTİR.)

XX. AVAL VE KABULLERE İLİŞKİN AÇIKLAMALAR

Aval ve kabuller, müşterilerin ödemeleri ile eşzamanlı olarak gerçekleştirilmekte olup, olası borç ve taahhütler olarak bilanço dışı işlemlerde gösterilmektedir. Banka'nın aktif karşılığı bir yükümlülük olarak gösterilen aval ve kabulleri bulunmamaktadır.

XXI. DEVLET TEŞVİKLERİNE İLİŞKİN AÇIKLAMALAR

Banka'nın 31 Aralık 2018 ve 31 Aralık 2017 tarihleri itibarıyla almış olduğu devlet teşvikleri bulunmamaktadır.

XXII. KÂR YEDEKLERİ VE KÂRIN DAĞITILMASINA İLİŞKİN AÇIKLAMALAR

Kanuni finansal tablolarda yasal yedekler dışında, birikmiş kârlar, aşağıda belirtilen yasal yedek şartına tabi olmak kaydıyla dağıtıma açıktır. Yasal yedekler, Türk Ticaret Kanunu ("TTK")'nda öngörüldüğü şekli ile birinci ve ikinci yedeklerden oluşur. TTK, birinci yasal yedeğin, toplam yedek ödenmiş sermayenin %20'sine erişene kadar kârdan %5 oranında ayrılmasını öngörür. İkinci yasal yedek ise, ödenmiş sermayenin %5'ini aşan tüm nakit kâr dağıtımları üzerinden %10 oranında ayrılır. ancak holding şirketleri bu uygulamaya tabi değildir. TTK hükümleri çerçevesinde yasal yedekler, sadece zararları karşılamak için kullanılabilen ve ödenmiş sermayenin %50'sini aşmadıkça diğer amaçlarla kullanılamamaktadır.

XXIII. HİSSE BAŞINA KAZANÇ İLİŞKİN AÇIKLAMALAR

Hisse başına kazanç, net kârın ilgili dönem içerisinde çıkarılmış bulunan hisse senetlerinin ağırlıklı ortalama adedine bölünmesiyle bulunmaktadır. Gelir tablosunda belirtilen hisse başına kazanç, net kârın ilgili dönem içerisindeki ağırlıklı ortalama ödenmiş sermaye tutarına bölünmesiyle bulunmaktadır.

Türkiye'de şirketler sermayelerini hâlihazırda bulunan hissedarlarına, geçmiş yıl kazançlarından dağıttıkları "bedelsiz hisse" yolu ile arttırmabilmektedirler. Bu tip "bedelsiz hisse" dağıtımları, hisse başına kazanç hesaplamalarında, ihraç edilmiş hisse gibi değerlendirilir. Buna göre, bu hesaplamalarda kullanılan ağırlıklı ortalama hisse adedi, söz konusu hisse dağıtımlarının geçmişe dönük etkileri de dikkate alınarak bulunur. İhraç edilmiş hisse adedinin bilanço tarihinden sonra ancak finansal tabloların hazırlanmış olduğu tarihten önce bedelsiz hisse dağıtılması sebebiyle artması durumunda hisse başına kazanç hesaplaması toplam yeni hisse adedi dikkate alınarak yapılmaktadır.

XXIV. İLİŞKİLİ TARAFLARA İLİŞKİN AÇIKLAMALAR

5411 Sayılı Bankacılık Kanunu'nun 49'uncu maddesinde tanımlanan taraflar, Banka üst düzey yöneticileri ve yönetim kurulu üyeleri ilişkili taraflar olarak kabul edilmiştir. İlişkili taraflarla yapılan işlemler Beşinci Bölüm'de ilgili dipnotta gösterilmiştir.

XXV. NAKİT VE NAKDE EŞDEĞER VARLIKLARA İLİŞKİN AÇIKLAMALAR

Nakit akış tablolarının hazırlanmasına esas olan "Nakit" kasa, efektif, yoldaki paralar ve satın alınan banka çekleri ile T.C. Merkez Bankası dahil bankalardaki vadesiz mevduat olarak, "Nakde eşdeğer varlık" ise orijinal vadesi üç aydan kısa olan bankalar arası para piyasası plasmanları ve bankalardaki vadeli depolar ile menkul kıymetlere yapılan yatırımlar olarak tanımlanmaktadır.

PASHA YATIRIM BANKASI A.Ş.

31 ARALIK 2018 TARİHİ İTİBARIYLA HAZIRLANAN KONSOLİDE OLMAYAN FİNANSAL TABLOLARA İLİŞKİN AÇIKLAMA VE DİPNOTLAR

(TUTARLAR AKSİ BELİRTİLMEDİKÇE BİN TÜRK LİRASI ("TL") OLARAK İFADE EDİLMİŞTİR.)

XXVI. RAPORLAMANIN BÖLÜMLEMEYE GÖRE YAPILMASINA İLİŞKİN AÇIKLAMALAR

Banka'nın organizasyonel ve iç raporlama yapısına ve "Faaliyet Bölümlerine İlişkin Türkiye Finansal Raporlama Standardı" ("TFRS 8") hükümlerine uygun olarak belirlenmiş faaliyet alanlarına ilişkin bilgiler Dördüncü Bölüm'de ilgili dipnotta sunulmuştur.

XXVII. SINIFLANDIRMALAR

Cari dönem finansal tabloların sunumu ile uygunluk sağlanması açısından karşılaştırmalı bilgiler gerekli görüldüğünde yeniden düzenlenir veya sınıflandırılır. Yukarıda I. no'lu notta açıklandığı üzere TFRS 9 geçiş hükümleri uyarınca önceki dönem finansal tabloları yeniden düzenlenmemiştir. Bu sebeple Banka, önceki dönem finansal tablolarında herhangi bir sınıflandırma işleminde bulunmamıştır.

XXVIII. DİĞER HUSUSLAR

Bulunmamaktadır.

XXIX. TFRS 9 FİNANSAL ARAÇLAR STANDARDINA İLİŞKİN AÇIKLAMALAR

Finansal araçların sınıflandırılması ve ölçümü ile alakalı "TFRS 9 Finansal Araçlar" standardı, Kamu Gözetimi Muhasebe ve Denetim Standartları Kurumu tarafından 19 Ocak 2017 tarihli ve 29953 sayılı Resmi Gazete'de yayımlanmış ve 1 Ocak 2018 tarihinden geçerli olmak üzere "TMS 39 Finansal Araçlar: Muhasebeleştirme ve Ölçme" standardının yerine uygulanmaya başlanmıştır.

TFRS 9 standardı, finansal araçların sınıflandırılması ve ölçümü, finansal varlıklar için hesaplanacak beklenen zarar karşılığı ve finansal riskten korunma muhasebesi için ilkeler ortaya koymaktadır.

Finansal araçların sınıflandırılması ve ölçümü

TFRS 9 standardına göre finansal varlıkların sınıflandırılması ve ölçümü için iki temel kriter esas alınmaktadır:

- finansal varlığın yönetimi için kullanılan iş modeli ve
- sözleşmeye bağlı nakit akış özellikleri; sadece anapara ve anapara bakiyesine ilişkin faiz ödemelerini içeren sözleşmeye dayalı nakit akışlarına bağlı olup olmadığı.

İş modeline ilişkin değerlendirmeler:

Banka'nın iş modeli nakit akışlarını oluşturmak için finansal varlıklarını nasıl yönettiğini yansıtmaktadır. İş modeli, nakit akışların, sözleşmeden kaynaklanan nakit akışlarının toplanmasıyla veya finansal varlıkların satılmasıyla veya her ikisinin birden kaynaklanıp kaynaklanmadığını belirler. Bu değerlendirme, Banka'nın makul olarak gerçekleşmesini beklediği senaryolar temelinde gerçekleştirilir.

Sözleşmeye dayalı nakit akışların sadece anapara ve anapara bakiyesine ilişkin faiz ödemelerini içerip içermemesi durumuna ilişkin değerlendirmeler:

Bu değerlendirme kapsamında; "Anapara", finansal varlığın ilk defa finansal tablolara alınması sırasında gerçeğe uygun değeri olarak tanımlanır. "Faiz", paranın zaman değeri için, belirli bir süre zarfında anapara tutarı ile ilişkilendirilen kredi riski ve diğer temel kredi riskleri ve kar marjı için maliyetleri (örneğin likidite riski ve idari maliyetler) dikkate almaktadır.

PASHA YATIRIM BANKASI A.Ş.**31 ARALIK 2018 TARİHİ İTİBARIYLA HAZIRLANAN KONSOLİDE OLMAYAN FİNANSAL TABLOLARA İLİŞKİN AÇIKLAMA VE DİPNOTLAR**

(TUTARLAR AKSİ BELİRTİLMEDİKÇE BİN TÜRK LİRASI ("TL") OLARAK İFADE EDİLMİŞTİR.)

Sadece anapara ve anaparaya ilişkin faiz ödemelerini içeren sözleşmeye dayalı nakit akışlarının değerlendirilmesinde, Banka, finansal varlığın sözleşmeden doğan koşullarını dikkate almaktadır. Bu değerlendirme, finansal varlığın sözleşmeden doğan nakit akışlarının zamanlamasını veya miktarını değiştirebilecek bir sözleşme şartı içerip içermediğini değerlendirmeyi içermektedir. Değerlendirmeyi yaparken Banka, nakit akışlarının miktarını ve zamanlamasını değiştirebilecek durumları, nakit akışına erişimini sınırlayan şartları, ön ödeme ve uzatma şartlarını ve paranın zaman değerini ölçerken dikkate alınması gereken özellikleri de dikkate almaktadır. Söz konusu değerlendirmeler kısaca sözleşmeye bağlı nakit özellikleri testi olarak da tanımlanmaktadır.

Banka tüm finansal varlıklar için yukarıda anlatılan prosedürleri uygulayarak bilanço içi sınıflandırma ve ölçme kriterlerini yerine getirmektedir.

İlk defa finansal tablolara alınması sırasında, her bir finansal varlık, gerçeğe uygun değeri kar veya zarara yansıtılarak, itfa edilmiş maliyeti üzerinden ya da gerçeğe uygun değer değişimi diğer kapsamlı gelire yansıtılarak ölçülen finansal varlık olarak sınıflandırmıştır. Finansal yükümlülüklerin sınıflandırılması ve ölçümü için ise TMS 39'daki hükümlerin uygulanması büyük ölçüde değişmemektedir.

Banka'nın TFRS 9 uygulamasına geçiş sürecinde iş modeli ve sözleşmeye bağlı nakit akış özellikleri çerçevesinde 1 Ocak 2018 açılış bilançosunda finansal varlıkların ölçümünde bir değişiklik olmamıştır. Daha önce satılmaya hazır olarak sınıflandırılan finansal varlıklar TMS 39 altındaki önceki kategorileri 'kullanımdan çıkarılmış' olduğu için, ölçüm esaslarında değişiklik yapılmadan TFRS 9 kapsamında 1 Ocak 2018'den itibaren Gerçeğe Uygun Değer Farkı Diğer Kapsamlı Gelire Yansıtılan olarak sınıflandırılmıştır.

Finansal varlıkların sınıflama ve ölçümüne ilişkin bilgiler aşağıdaki tabloda özetlenmiştir:

	31 Aralık 2017 itibarıyla farklı olarak sınıflandığı kalem	TFRS 9 ölçüm esası	Defter Değeri 31 Aralık 2017	Defter Değeri 1 Ocak 2018
Finansal Varlıklar				
Nakit değerler, Merkez Bankası, Bankalar ve Para Piyasalarından Alacaklar		İtfa edilmiş maliyet	151,189	151,189
Menkul Kıymetler	Alım satım amaçlı finansal varlıklar	Gerçeğe uygun değer farkı K/Z ye yansıtılan	4,943	4,943
	Satılmaya hazır finansal varlıklar	Gerçeğe uygun değer farkı kapsamlı gelire yansıtılan	21,308	21,308
Krediler ve Kiralama İşlemlerinden alacaklar, brüt	Krediler, brüt	İtfa edilmiş maliyet	713,048	713,048

PASHA YATIRIM BANKASI A.Ş.**31 ARALIK 2018 TARİHİ İTİBARIYLA HAZIRLANAN KONSOLİDE OLMAYAN FİNANSAL TABLOLARA İLİŞKİN AÇIKLAMA VE DİPNOTLAR**

(TUTARLAR AKSİ BELİRTİLMEDİKÇE BİN TÜRK LİRASI ("TL") OLARAK İFADE EDİLMİŞTİR.)

Değer düşüklüğü karşılıklarının TFRS 9'a geçişte açılış bakiyesinin mutabakatı

Banka'nın 31 Aralık 2017 tarihi itibarıyla herhangi bir donuk alacağı ve bunlara ayrılmış değer düşüklüğü karşılığı bulunmamaktadır. Finansal varlıklara ilişkin olarak sadece 1 Kasım 2006 tarih ve 26333 sayılı Resmi Gazete'de yayımlanan "Bankalarca Kredilerin ve Diğer Alacakların Niteliklerinin Belirlenmesi ve Bunlar İçin Ayrılacak Karşılıklara İlişkin Usul ve Esaslar Hakkında Yönetmelik" ve bu yönetmeliğe dair yapılan değişiklikler kapsamında genel karşılık ayırmıştır. Söz konusu genel karşılık 31 Aralık 2017 tarihli bilançoda pasif hesaplar altında gösterilmiştir. Banka TFRS 9 uygulaması çerçevesinde ise 1 Ocak 2018 itibarı ile TFRS 9 öngörülen zarar modeline uygun olarak ölçülen yeni beklenen zarar karşılığını hesaplamış ve bu hesaplamaya dair özkaynak kalemlerinde değişiklik yapmıştır.

Aşağıdaki tablo Banka'nın 31 Aralık 2017 tarihi itibarı ile hesapladığı genel karşılık ile 1 Ocak 2018 tarihi itibarı ile TFRS 9 öngörülen zarar modeline uygun olarak ölçülen yeni beklenen zarar karşılığının mutabakatını göstermektedir.

	TFRS 9 öncesi	TFRS 9 sınıflaması	TFRS 9 sonrası	Toplam Fark
	31 Aralık 2017 Genel Karşılık Tutarı		1 Ocak 2018 Beklenen Zarar Karşılıkları	
Krediler ve kiralama işlemlerinden alacaklar	6,712	Aşama 1	3,258	
		Aşama 2 ve 3	-	
Nakit değerler, Merkez Bankası, Bankalar ve Para Piyasalarından Alacaklar	47	Aşama 1	27	
		Aşama 2 ve 3	-	
Menkul Kıymetler	133	Aşama 1	180	
		Aşama 2 ve 3	-	
Gayrinakdi krediler ve taahhütler ^(*)	501	Aşama 1	1,390	
		Aşama 2 ve 3	-	
TOPLAM	7,393		4,855	2,538

(*) TFRS 9 kapsamında 1., 2. ve 3. Aşama gayrinakdi krediler için ayrılan beklenen zarar karşılıkları Yükümlülük Notlarında "10.d.iii Diğer Karşılıklar" kalemi içinde yer almaktadır.

TFRS 9 geçişinin özkaynak etkileri:

19 Ocak 2017 tarihli 29953 sayılı Resmi Gazete'de yayımlanan TFRS 9 Finansal Araçlar Standardının 7. maddesinin 2. Fıkrasının 15. Bendine göre TFRS 9 kapsamında önceki dönem bilgilerinin yeniden düzenlenmesinin zorunlu olmadığı belirtilmekte, önceki dönem bilgilerinin yeniden düzenlenmemesi durumunda, önceki defter değeri ile ilk uygulama tarihindeki 1 Ocak 2018 defter değeri arasındaki farkın özkaynakların açılış bakiyesine yansıtılması gerektiği ifade edilmektedir. Bu madde kapsamında özkaynak kalemlerinde gösterilen TFRS 9'a geçiş etkilerine ilişkin açıklamalar aşağıda yer almaktadır.

Banka'nın önceki dönemin kapanış değer düşüklüğü karşılığı ile 1 Ocak 2018 itibarıyla TFRS 9 öngörülen zarar modeline uygun olarak ölçülen yeni beklenen zarar karşılığı arasındaki 2,538 TL gelir yönlü fark özkaynaklarda "geçmiş yıllar kar veya zararı" kalemi içinde sınıflandırılmıştır.

PASHA YATIRIM BANKASI A.Ş.

31 ARALIK 2018 TARİHİ İTİBARIYLA HAZIRLANAN KONSOLİDE OLMAYAN FİNANSAL TABLOLARA İLİŞKİN AÇIKLAMA VE DİPNOTLAR

(TUTARLAR AKSİ BELİRTİLMEDİKÇE BİN TÜRK LİRASI ("TL") OLARAK İFADE EDİLMİŞTİR.)

20 Eylül 2017 tarihinde yayımlanan "Tekdüzen Hesap Planı ve İzahnamesi Hakkında Tebliğ"inde belirtildiği üzere genel karşılıklar (birinci ve ikinci aşamadaki krediler için ayrılan TFRS 9 beklenen zarar karşılıkları) için 1 Ocak 2018 tarihinden itibaren ertelenmiş vergi varlığı hesaplanmaya başlanmıştır. Bu kapsamda 1 Ocak 2018 açılış finansal tablolarına 1,068 TL ertelenmiş vergi aktifli yansıtılmış olup söz konusu tutar özkaynaklarda "geçmiş yıllar kar veya zararı" kalemi içinde sınıflandırılmıştır.

XXX. CARİ DÖNEMDE GEÇERLİ OLMAYAN ÖNCEKİ DÖNEM MUHASEBE POLİTİKALARINA İLİŞKİN AÇIKLAMALAR

"TFRS 9 Finansal Araçlar" standardı, 1 Ocak 2018 tarihinden geçerli olmak üzere "TMS 39 Finansal Araçlar: Muhasebeleştirme ve Ölçme" Standardının yerine uygulanmaya başlanmıştır. TFRS 9 geçişi ile beraber geçerliliğini yitiren Muhasebe politikalarına aşağıda yer verilmektedir.

Banka finansal varlıklarını "gerçeğe uygun değer farkı kâr/zarara yansıtılan finansal varlıklar", "satılmaya hazır finansal varlıklar", "krediler ve alacaklar" veya "vadeye kadar elde tutulacak finansal varlıklar" olarak sınıflandırmakta ve muhasebeleştirmektedir. Söz konusu finansal varlıkların alım ve satım işlemleri "Teslim tarihi"ne göre kayıtlara alınmakta ve kayıtlardan çıkarılmaktadır. Finansal varlıkların sınıflandırılması şekli ilgili varlıkların Banka yönetimi tarafından satın alma amaçları dikkate alınarak, elde edildikleri tarihlerde kararlaştırılmaktadır.

a. Gerçeğe Uygun Değer Farkı Kâr/Zarar'a Yansıtılan Finansal Varlıklar:

Bu kategorinin iki alt kategorisi bulunmaktadır: "Alım satım amaçlı olarak elde tutulan finansal varlıklar" ile ilk kayda alınma sırasında "Gerçeğe uygun değer farkı kâr/zarara yansıtılan finansal varlıklar olarak sınıflandırılan finansal varlıklar".

Alım satım amaçlı finansal varlıklar piyasada kısa dönemde oluşan fiyat ve benzeri unsurlardaki dalgalanmalardan kâr sağlama amacıyla elde edilen veya elde edilme nedeninden bağımsız olarak, kısa dönemde kâr sağlamaya yönelik bir portföyün parçası olan finansal varlıklardır.

Alım satım amaçlı finansal varlıkların alım ve satım işlemleri "Teslim tarihi"ne göre kayıtlara alınmakta ve kayıtlardan çıkarılmaktadır. Alım satım amaçlı finansal varlıklar, bilançoya ilk olarak işlem maliyetleri de dahil olmak üzere maliyet değerleri ile yansıtılmakta ve kayda alınmalarını müteakiben gerçeğe uygun değerleri ile değerlemeye tabi tutulmaktadır. Yapılan değerlendirme sonucu oluşan kazanç ve kayıplar kâr/zarar hesaplarına dahil edilmektedir. Alım satım amaçlı finansal varlıklardan kazanılan faizler faiz gelirleri içerisinde ve elde edilen kâr payları temettü gelirleri içerisinde gösterilmektedir.

Türev finansal araçlar da riskten korunma aracı olarak tanımlanmadığı sürece alım satım amaçlı finansal varlıklar olarak sınıflandırılmaktadır. Bu bölümün türev finansal araçların muhasebeleştirilmesine ilişkin esaslar kısmında açıklanmıştır.

b. Satılmaya Hazır Finansal Varlıklar:

Satılmaya hazır finansal varlıklar "Krediler ve alacaklar" ile "Vadeye kadar elde tutulacaklar" ve "Gerçeğe uygun değer farkı kâr/zarara yansıtılan finansal varlıklar" dışında kalan finansal varlıklardan oluşmaktadır. Satılmaya hazır finansal varlıklar olarak sınıflanan borçlanma senetleri, kayda alınmalarını müteakiben gerçeğe uygun değerle değerlendirilmektedir. Satılmaya hazır finansal varlıkların gerçeğe uygun değerlerindeki değişikliklerden kaynaklanan "Gerçekleşmemiş kâr ve zararlar" ilgili finansal varlığa karşılık gelen değer tahsili, varlığın satılması, elden çıkarılması veya zafiyete uğraması durumlarından birinin gerçekleşmesine kadar dönemin gelir tablosuna yansıtılmamakta ve özkaynaklar içindeki "Menkul değerler değer artış fonu" hesabında izlenmektedir. Söz konusu menkul değerlerin tahsil edildiğinde veya elden çıkarıldığında özkaynak içinde yansıtılan birikmiş gerçeğe uygun değer farkları gelir tablosuna yansıtılmaktadır.

PASHA YATIRIM BANKASI A.Ş.

31 ARALIK 2018 TARİHİ İTİBARIYLA HAZIRLANAN KONSOLİDE OLMAYAN FİNANSAL TABLOLARA İLİŞKİN AÇIKLAMA VE DİPNOTLAR

(TUTARLAR AKSİ BELİRTİLMEDİKÇE BİN TÜRK LİRASI ("TL") OLARAK İFADE EDİLMİŞTİR.)

Satılmaya hazır finansal varlıklar olarak sınıflanan sermayede payı temsil eden menkul değerler, teşkilatlanmış piyasalarda işlem görmesi ve/veya gerçeğe uygun değeri güvenilir bir şekilde belirlenebilmesi durumunda gerçeğe uygun değerleri ile muhasebeleştirilmiş; teşkilatlanmış piyasalarda işlem görmemesi ve gerçeğe uygun değeri güvenilir bir şekilde belirlenememesi durumunda, değer kaybı ile ilgili karşılık düşüldükten sonra maliyet bedelleri ile finansal tablolara yansıtılmıştır.

c. Krediler ve Alacaklar:

Krediler ve alacaklar, borçluya para, mal veya hizmet sağlama yoluyla yaratılan finansal varlıklardır. Söz konusu kredi ve alacaklar ilk olarak elde etme maliyeti üzerinden kayda alınmakta ve kayda alınmayı müteakiben "Etkin faiz (iç verim) oranı yöntemi" kullanılarak iskonto edilmiş bedelleri ile değerlendirilmektedir. Bunların teminatı olarak alınan varlıklarla ilgili olarak ödenen harçlar ve benzeri diğer masraflar işlem maliyetinin bir parçası olarak kabul edilmemekte ve gider hesaplarına yansıtılmaktadır.

Herhangi bir kredinin veya alacağın tahsil imkanının sınırlı veya şüpheli hale gelmesi durumunda ve/veya zarar niteliğindeki krediler ve diğer alacaklar için 1 Kasım 2006 tarih 26333 sayılı Resmi Gazete'de yayımlanan "Bankalarca Kredilerin ve Diğer Alacakların Niteliklerinin Belirlenmesi ve Bunlar İçin Ayrılacak Karşılıklara İlişkin Usul ve Esaslar Hakkında Yönetmelik" çerçevesinde sınıflandırılan krediler için ayrılması gerekli özel karşılık ayrılmaktadır. Özel karşılıkların dışında, Banka belirtilen yönetmelik hükümleri çerçevesinde kredi ve diğer alacakları için genel kredi karşılığı ayrılmaktadır. BDDK'nın 8 Aralık 2004 tarihli BDDK.DZM.2/13/1-a-3 no'lu genelgesi çerçevesinde genel karşılık tutarı üzerinden ertelenmiş vergi aktifi ayrılmamaktadır.

d. Vadeye Kadar Elde Tutulacak Yatırımlar:

Vadeye kadar elde tutulacak finansal varlıklar, vadesine kadar saklama niyetiyle elde tutulan ve fonlama kabiliyeti dahil olmak üzere vade sonuna kadar elde tutulabilmesi için gerekli koşulların sağlanmış olduğu, sabit veya belirlenebilir ödemeleri ile sabit vadesi bulunan ve "Krediler ve alacaklar" dışında kalan finansal varlıklardır. Vadeye kadar elde tutulacak finansal varlıklar ilk olarak elde etme maliyeti üzerinden kayda alınmakta ve kayda alınmayı müteakiben, değer azalışı için ayrılan karşılığın düşülmesi sonrasında, "Etkin faiz (iç verim) oranı yöntemi" kullanılarak "İskonto edilmiş bedel" ile değerlendirilmektedir. Vadeye kadar elde tutulacak finansal varlıklara ilişkin faiz gelirleri gelir tablosunda yansıtılmaktadır.

Banka'nın vadeye kadar elde tutulacak finansal varlıkları bulunmamaktadır. Banka'nın, önceden vadeye kadar elde tutulacak menkul değerler arasında sınıflandırdığı ancak, sınıflandırma esasına uyulmadığından iki yıl boyunca bu sınıflandırmaya tabi tutulmayacak finansal varlığı bulunmamaktadır.

PASHA YATIRIM BANKASI A.Ş.**31 ARALIK 2018 TARİHİ İTİBARIYLA HAZIRLANAN KONSOLİDE OLMAYAN FİNANSAL TABLOLARA İLİŞKİN AÇIKLAMA VE DİPNOTLAR**

(TUTARLAR AKSİ BELİRTİLMEDİKÇE BİN TÜRK LİRASI ("TL") OLARAK İFADE EDİLMİŞTİR.)

MALİ BÜNYEYE VE RİSK YÖNETİMİNE İLİŞKİN BİLGİLER**I. ÖZKAYNAKLARA İLİŞKİN AÇIKLAMALAR**

Özkaynak tutarı ve sermaye yeterliliği standart oranı "Bankaların Özkaynaklarına İlişkin Yönetmelik" ile "Bankaların Sermaye Yeterliliğinin Ölçülmesine ve Değerlendirilmesine İlişkin Yönetmelik" çerçevesinde hesaplanmıştır.

Banka'nın 31 Aralık 2018 tarihi itibarıyla hesaplanan cari dönem özkaynak tutarı 523,664 TL, sermaye yeterliliği standart oranı da %37,85'dir (31 Aralık 2017 – özkaynak tutarı 267,080 TL, sermaye yeterliliği standart oranı %31,36). Banka'nın sermaye yeterliliği standart oranı ilgili mevzuat ile belirlenen asgari oranın oldukça üzerindedir.

a. Özkaynak kalemlerine ilişkin bilgiler:

	Cari Dönem 31 Aralık 2018	Önceki Dönem 31 Aralık 2017 ⁽¹⁾
ÇEKİRDEK SERMAYE		
Bankanın tasfiyesi halinde alacak hakkı açısından diğer tüm alacaklardan sonra gelen ödenmiş sermaye	500,000	255,000
Hisse senedi ihraç primleri	-	-
Yedek akçeler	5,655	324
Türkiye Muhasebe Standartları (TMS) uyarınca özkaynaklara yansıtılan kazançlar	1,989	-
Kâr	43	16,008
Net Dönem Kârı	(3,563)	16,008
Geçmiş Yıllar Kârı	3,606	-
İştirakler, bağlı ortaklıklar ve birlikte kontrol edilen ortaklıklardan bedelsiz olarak edinilen ve dönem kârı içerisinde muhasebeleştirilmeyen hisseler	-	-
İndirimler Öncesi Çekirdek Sermaye	507,687	271,332
Çekirdek Sermayeden Yapılacak İndirimler		
Bankaların Özkaynaklarına İlişkin Yönetmeliğin 9 uncu maddesinin birinci fıkrasının (i) bendi uyarınca hesaplanan değerleme ayarlamaları (-)	-	-
Net dönem zararı ile geçmiş yıllar zarar toplamının yedek akçelerle karşılanamayan kısmı ile TMS uyarınca özkaynaklara yansıtılan kayıplar(-)	-	10,725
Faaliyet kiralaması geliştirme maliyetleri (-)	45	51
İlgili ertelenmiş vergi yükümlülüğü ile mahsup edildikten sonra kalan şerefiye (-)	-	-
İpotek hizmeti sunma hakları hariç olmak üzere ilgili ertelenmiş vergi yükümlülüğü ile mahsup edildikten sonra kalan diğer maddi olmayan duran varlıklar (-)	1,274	695
Geçici farklara dayanan ertelenmiş vergi varlıkları hariç olmak üzere gelecek dönemlerde elde edilecek vergilendirilebilir gelirlere dayanan ertelenmiş vergi varlığının, ilgili ertelenmiş vergi yükümlülüğü ile mahsup edildikten sonra kalan kısmı (-)	-	-
Gerçeğe uygun değeri üzerinden izlenmeyen varlık veya yükümlülüklerin nakit akış riskinden korunma işlemine konu edilmesi halinde ortaya çıkan farklar (-)	-	-
Kredi Riskine Esas Tutarın İçsel Derecelendirmeye Dayalı Yaklaşımlar ile Hesaplanmasına İlişkin Tebliğ uyarınca hesaplanan toplam beklenen kayıp tutarının, toplam karşılık tutarını aşan kısmı (-)	-	-
Menkul kıymetleştirme işlemlerinden kaynaklanan kazançlar (-)	-	-
Bankanın yükümlülüklerinin gerçeğe uygun değerlerinde, kredi değerliliğindeki değişikliklere bağlı olarak oluşan farklar sonucu ortaya çıkan gerçekleşmemiş kazançlar ve kayıplar (-)	-	-
Tanımlanmış fayda plan varlıklarının net tutarı (-)	-	-
Bankanın kendi çekirdek sermayesine yapmış olduğu doğrudan veya dolaylı yatırımlar (-)	-	-
Kanununun 56 ncı maddesinin dördüncü fıkrasına aykırı olarak edinilen paylar (-)	-	-
Ortaklık paylarının %10 veya daha azına sahip olunan ve konsolide edilmeyen bankalar ve finansal kuruluşların özkaynak unsurlarına yapılan yatırımların net uzun pozisyonları toplamının, bankanın çekirdek sermayesinin %10'unu aşan kısmı (-)	-	-
Ortaklık paylarının %10'dan daha fazlasına sahip olunan ve konsolide edilmeyen bankalar ve finansal kuruluşların çekirdek sermaye unsurlarına yapılan yatırımların net uzun pozisyonlarının çekirdek sermayenin %10'unu aşan kısmı (-)	-	-
İpotek hizmeti sunma haklarının çekirdek sermayenin %10'unu aşan kısmı (-)	-	-
Geçici farklara dayanan ertelenmiş vergi varlıklarının çekirdek sermayenin %10'unu aşan kısmı (-)	-	-
Bankaların Özkaynaklarına İlişkin Yönetmeliğin Geçici 2 nci maddesinin ikinci fıkrası uyarınca çekirdek sermayenin %15'ini aşan tutarlar (-)	-	-
Ortaklık paylarının %10'dan daha fazlasına sahip olunan ve konsolide edilmeyen bankalar ve finansal kuruluşların çekirdek sermaye unsurlarına yapılan yatırımların net uzun pozisyonlarından kaynaklanan aşım tutarı (-)	-	-
İpotek hizmeti sunma haklarından kaynaklanan aşım tutarı (-)	-	-
Geçici farklara dayanan ertelenmiş vergi varlıklarından kaynaklanan aşım tutarı (-)	-	-
Kurulca belirlenecek diğer kalemler (-)	-	-
Yeterli ilave ana sermaye veya katkı sermaye bulunmaması halinde çekirdek sermayeden indirim yapılacak tutar (-)	-	-
Çekirdek Sermayeden Yapılan İndirimler Toplamı	1,319	11,471
ÇEKİRDEK SERMAYE TOPLAMI	506,368	259,86

PASHA YATIRIM BANKASI A.Ş.**31 ARALIK 2018 TARİHİ İTİBARIYLA HAZIRLANAN KONSOLİDE OLMAYAN FİNANSAL TABLOLARA İLİŞKİN AÇIKLAMA VE DİPNOTLAR**

(TUTARLAR AKSİ BELİRTİLMEDİKÇE BİN TÜRK LİRASI ("TL") OLARAK İFADE EDİLMİŞTİR.)

	Cari Dönem 31 Aralık 2018	Önceki Dönem 31 Aralık 2017 ⁽¹⁾
İLAVE ANA SERMAYE		
Çekirdek sermayeye dahil edilmeyen imtiyazlı paylara tekbül eden sermaye ve bunlara ilişkin ihraç primleri	-	-
Kurumca uygun görülen borçlanma araçları ve bunlara ilişkin ihraç primleri	-	-
Kurumca uygun görülen borçlanma araçları ve bunlara ilişkin ihraç primleri (Geçici Madde 4 kapsamında olanlar)	-	-
İndirimler Öncesi İlave Ana Sermaye	-	-
İlave Ana Sermayeden Yapılacak İndirimler		
Bankanın kendi ilave ana sermayesine yapmış olduğu doğrudan veya dolaylı yatırımlar (-)	-	-
Bankanın ilave ana sermaye kalemlerine yatırım yapan bankalar ile finansal kuruluşlar tarafından ihraç edilen ve Yönetmeliğin 7 nci maddesinde belirtilen şartları taşıyan özkaynak kalemlerine bankanın yaptığı yatırımlar (-)	-	-
Ortaklık paylarının %10 veya daha azına sahip olunan ve konsolide edilmeyen bankalar ve finansal kuruluşların özkaynak unsurlarına yapılan yatırımların net uzun pozisyonları toplamının, bankanın çekirdek sermayesinin %10'unu aşan kısmı (-)	-	-
Ortaklık paylarının %10 veya daha fazlasına sahip olunan ve konsolide edilmeyen bankalar ve finansal kuruluşların ilave ana sermaye unsurlarına yapılan yatırımların net uzun pozisyonları toplamı (-)	-	-
Kurulca belirlenecek diğer kalemler (-)	-	-
Geçiş Sürecinde Ana Sermayeden İndirilmeye Devam Edecek Unsurlar	-	174
Şerefiye veya diğer maddi olmayan duran varlıklar ve bunlara ilişkin ertelenmiş vergi yükümlülüklerinin Bankaların Özkaynaklarına ilişkin Yönetmeliğin Geçici 2 nci maddesinin birinci fıkrası uyarınca çekirdek sermayeden indirilmeyen kısmı(-)	-	174
Net ertelenmiş vergi varlığı/vergi borcunun Bankaların Özkaynaklarına ilişkin Yönetmeliğin Geçici 2 nci maddesinin birinci fıkrası uyarınca çekirdek sermayeden indirilmeyen kısmı (-)	-	-
Yeterli katkı sermaye bulunmaması halinde ilave ana sermayeden indirim yapılacak tutar (-)	-	-
İlave ana sermayeden yapılan indirimler toplamı	-	-
İLAVE ANA SERMAYE TOPLAMI	-	-
ANA SERMAYE TOPLAMI (Ana Sermaye+Çekirdek Sermaye + İlave Ana Sermaye)^(**)	506,368	259,687
KATKI SERMAYE		
Kurumca uygun görülen borçlanma araçları ve bunlara ilişkin ihraç primleri	-	-
Kurumca uygun görülen borçlanma araçları ve bunlara ilişkin ihraç primleri	-	-
Karşılıklar (Bankaların Özkaynaklarına ilişkin Yönetmeliğin 8 inci maddesinde belirtilen tutarlar) ⁽¹⁾	17,296	7,393
İndirimler Öncesi Katkı Sermaye	17,296	7,393
Katkı Sermayeden Yapılacak İndirimler		
Bankanın kendi katkı sermayesine yapmış olduğu doğrudan veya dolaylı yatırımlar (-)	-	-
Bankanın katkı sermaye kalemlerine yatırım yapan bankalar ile finansal kuruluşlar tarafından ihraç edilen ve Yönetmeliğin 8 inci maddesinde belirtilen şartları taşıyan özkaynak kalemlerine bankanın yaptığı yatırımlar	-	-
Ortaklık paylarının %10 veya daha azına sahip olunan ve konsolide edilmeyen bankalar ve finansal kuruluşların özkaynak unsurlarına yapılan yatırımların net uzun pozisyonları toplamının, bankanın çekirdek sermayesinin %10'unu aşan kısmı (-)	-	-
Ortaklık paylarının %10 veya daha fazlasına sahip olunan ve konsolide edilmeyen bankalar ve finansal kuruluşların katkı sermaye unsurlarına yapılan yatırımların net uzun pozisyonları toplamı (-)	-	-
Kurulca belirlenecek diğer kalemler (-)	-	-
Katkı Sermayeden Yapılan İndirimler Toplamı	-	-
KATKI SERMAYE TOPLAMI	17,296	7,393
TOPLAM ÖZKAYNAK (Ana Sermaye ve Katkı Sermaye Toplamı)^(***)	523,664	267,080
Özkaynaktan İndirilecek Değerler		
Kanunun 50 ve 51 inci maddeleri hükümlerine aykırı olarak kullanılan krediler (-)	-	-
Kanunun 57 nci maddesinin birinci fıkrasındaki sınırı aşan tutarlar ile bankaların alacaklarından dolayı edinmek zorunda kaldıkları ve aynı madde uyarınca elden çıkarmaları gereken emtia ve gayrimenkullerden edinim tarihinden itibaren beş yıl geçmesine rağmen elden çıkarılmayanların net defter değerleri(-)	-	-
Kurulca belirlenecek diğer hesaplar (-)	-	-
Geçiş Sürecinde Ana Sermaye ve Katkı Sermaye Toplamından (Sermayeden) İndirilmeye Devam Edecek Unsurlar	-	-
Ortaklık paylarının yüzde %10 veya daha azına sahip olunan ve konsolide edilmeyen bankalar ve finansal kuruluşların özkaynak unsurlarına yapılan yatırımların net uzun pozisyonları toplamının, bankanın çekirdek sermayesinin yüzde onunu aşan kısmının, Bankaların Özkaynaklarına ilişkin Yönetmeliğin Geçici 2 nci maddesinin birinci fıkrası uyarınca çekirdek sermayeden, ilave ana sermayeden ve katkı sermayeden indirilmeyen kısmı (-)	-	-
Ortaklık paylarının %10'dan daha fazlasına sahip olunan ve konsolide edilmeyen bankalar ve finansal kuruluşların doğrudan ya da dolaylı olarak ilave ana sermaye ve katkı sermaye unsurlarına yapılan yatırımların net uzun pozisyonlarının toplam tutarının Bankaların Özkaynaklarına ilişkin Yönetmeliğin Geçici 2 nci maddesinin birinci fıkrası uyarınca, ilave ana sermayeden ve katkı sermayeden indirilmeyen kısmı (-)	-	-
Ortaklık paylarının %10'dan daha fazlasına sahip olunan ve konsolide edilmeyen bankalar ve finansal kuruluşların çekirdek sermaye unsurlarına yapılan yatırımların net uzun pozisyonlarının, geçici farklara dayanan ertelenmiş vergi varlıklarının ve ipotek hizmeti sunma haklarının Bankaların Özkaynaklarına ilişkin Yönetmeliğin Geçici 2 nci maddesinin ikinci fıkrasının (1) ve (2) nci alt bentleri uyarınca çekirdek sermayeden indirilecek tutarlarının, Yönetmeliğin Geçici 2 nci maddesinin birinci fıkrası uyarınca çekirdek sermayeden indirilmeyen kısmı (-)	-	-
ÖZKAYNAK		
Toplam Özkaynak (Ana sermaye ve katkı sermaye toplamı)	523,664	267,080
Toplam Risk Ağırlıklı Tutarlar ^(***)	1,383,825	851,763
SERMAYE YETERLİLİĞİ ORANLARI		
Çekirdek Sermaye Yeterliliği Oranı ^(***)	36.60%	30.51%
Ana Sermaye Yeterliliği Oranı ^(***)	36.60%	30.49%
Sermaye Yeterliliği Oranı ^(***)	37.85%	31.36%
TAMPONLAR		
Toplam ilave çekirdek sermaye gereksinimi oranı (a+b+c)	2.142%	1.37%
a) Sermaye Koruma Tamponu Oranı	1.875%	1.25%
b) Bankaya Özgü Döngüsel Sermaye Tamponu Oranı	0.267%	0.12%
c) Sistemik önemli banka tamponu oranı ^(**)	-	-
Sermaye Koruma ve Döngüsel Sermaye Tamponlarına İlişkin Yönetmeliğin 4 üncü maddesinin birinci fıkrası uyarınca hesaplanacak ilave çekirdek sermaye tutarının risk ağırlıklı varlıklar tutarına oranı^(***)	27.74%	22.51%

PASHA YATIRIM BANKASI A.Ş.**31 ARALIK 2018 TARİHİ İTİBARIYLA HAZIRLANAN KONSOLİDE OLMAYAN FİNANSAL TABLOLARA İLİŞKİN AÇIKLAMA VE DİPNOTLAR**

(TUTARLAR AKSİ BELİRTİLMEDİKÇE BİN TÜRK LİRASI ("TL") OLARAK İFADE EDİLMİŞTİR.)

	Cari Dönem 31 Aralık 2018	Önceki Dönem 31 Aralık 2017 (*)
Uygulanacak İndirim Esaslarında Aşım Tutarının Altında Kalan Tutarlar	-	-
Ortaklık paylarının %10 veya daha azına sahip olunan ve konsolide edilmeyen bankalar ve finansal kuruluşların özkaynak unsurlarına yapılan yatırımların net uzun pozisyonlarından kaynaklanan tutar	-	-
Ortaklık paylarının %10'dan daha fazlasına sahip olunan ve konsolide edilmeyen bankalar ve finansal kuruluşların çekirdek sermaye unsurlarına yapılan yatırımların net uzun pozisyonlarından kaynaklanan tutar	-	-
İpotek hizmeti sunma haklarından kaynaklanan tutar	-	-
Geçici farklara dayanan ertelenmiş vergi varlıklarından kaynaklanan tutar	-	-
Katkı Sermaye Hesaplamasında Dikkate Alınan Karşılıklara İlişkin Sınırlar	-	-
Standart yaklaşımın kullanıldığı alacaklar için ayrılan genel karşılıklar (Onbindeyüzyirmibeşlik sınır öncesi)	17,296	7,393
Standart yaklaşımın kullanıldığı alacaklar için ayrılan genel karşılıkların risk ağırlıklı tutarlar toplamının %1.25'ine kadar olan kısmı	17,296	7,393
Toplam karşılık tutarının, Kredi Riskine Esas Tutarın İçsel Derecelendirmeye Dayalı Yaklaşımlar ile Hesaplanmasına İlişkin Tebliğ uyarınca hesaplanan toplam beklenen kayıp tutarını aşan kısmı	-	-
Toplam karşılık tutarının, Kredi Riskine Esas Tutarın İçsel Derecelendirmeye Dayalı Yaklaşımlar ile Hesaplanmasına İlişkin Tebliğ uyarınca hesaplanan toplam beklenen kayıp tutarını aşan kısmının, alacakların risk ağırlıklı tutarları toplamının %0.6'sına kadar olan kısmı	-	-
Geçici Madde 4 hükümlerine tabi borçlanma araçları (1 Ocak 2018 ve 1 Ocak 2022 arasında uygulanmak üzere)(**)	-	-
Geçici Madde 4 hükümlerine tabi ilave ana sermaye kalemlerine ilişkin üst sınır	-	-
Geçici Madde 4 hükümlerine tabi ilave ana sermaye kalemlerinin üst sınırı aşan kısmı	-	-
Geçici Madde 4 hükümlerine tabi katkı sermaye kalemlerine ilişkin üst sınır	-	-
Geçici Madde 4 hükümlerine tabi katkı sermaye kalemlerinin üst sınırı aşan kısmı	-	-

(*) 31 Aralık 2017 tarihi itibarıyla verilen özkaynak tablosu TFRS 9 uygulamasına geçilmeden önceki özkaynak ve genel karşılık tutarlarını sunmaktadır. 31 Aralık 2018 tarihi itibarıyla verilen tabloda "Geçmiş Yıllar Karı" satırı TFRS 9 uygulaması sonucu açılış bilançosunda oluşan beklenen kredi zarar karşılıkları ile TFRS 9 uygulamasına başlanmadan önce hesaplanan toplam karşılık arasındaki pozitif farkın (ertelenmiş vergi etkisi dikkate alınmadan) %80'i olan 2,030 TL tutarını içermektedir.

(**) Yalnızca Sistemik Önemli Bankalar Hakkında Yönetmeliğin 4 üncü Maddesinin 4 üncü fıkrası kapsamında konsolide finansal tablo hazırlama yükümlülüğü bulunmayan sistemik önemli bankalarca doldurulacak, diğer bankalarca sıfır olarak raporlanacaktır.

b. Özkaynak hesaplamasına dahil edilecek borçlanma araçlarına ilişkin bilgiler:

Bulunmamaktadır (31 Aralık 2017: Bulunmamaktadır).

PASHA YATIRIM BANKASI A.Ş.

31 ARALIK 2018 TARİHİ İTİBARIYLA HAZIRLANAN KONSOLİDE OLMAYAN FİNANSAL TABLOLARA İLİŞKİN AÇIKLAMA VE DİPNOTLAR

(TUTARLAR AKSİ BELİRTİLMEDİKÇE BİN TÜRK LİRASI ("TL") OLARAK İFADE EDİLMİŞTİR.)

II. KREDİ RİSKİNE İLİŞKİN AÇIKLAMALAR

a. Banka, tek bir borçlu veya risk grubuna kullanılacak kredilerde uygulanacak limitler konusunda Bankacılık Kanunu düzenlemelerini esas alır. Sektörel yoğunlaşmayı önlemek amacıyla limit belirlenmiş olup, limitlere uyum işlem bazında takip edilmektedir.

Günlük olarak yapılan kredi ve menkul kıymet işlemleriyle ilgili olarak, limitlere uyum ve yoğunlaşma risk yönetimi birimi tarafından takip edilir ve raporlanır. Ayrıca kredilerin limitlere uyumu operasyon, pazarlama ve iç kontrol birimleri tarafından, menkul kıymetlerin riske maruz değeri risk yönetimi birimi tarafından işlem bazında takip edilmektedir.

Kredi ve diğer alacakların borçluları en az yılda bir kez olmak üzere kredi tahsis birimi tarafından yeniden değerlendirmeye tabi tutulmakta olup, bu amaca uygun olarak geliştirilmiş borçlu ve işlem derecelendirme modelleri kullanılmaktadır.

Alınan belgeler dahil olmak üzere kredilendirme faaliyetleri iş birimlerinden bağımsız olarak iç kontrol birimi tarafından da tespit edici kontrollere tabidir.

b. TFRS 9 Finansal Araçlar standardı uyarınca canlı portföy niteliklerini taşımayan krediler "tahsili gecikmiş" olarak nitelendirilir.

c. Banka'nın organize piyasada yapılmış vadeli işlem ve opsiyon sözleşmesi ve benzeri diğer sözleşmeler cinsinden tutulan pozisyonları bulunmamaktadır.

d. Banka, ulusal ve uluslararası bankacılık piyasasında aktif bir katılımcı olarak diğer finansal kurumların finansal faaliyetleri ile birlikte değerlendirildiğinde, vadeli işlem ve opsiyon gibi türev ürünlerle azaltım gerektirecek boyutta kredi riskine maruz değildir. Kredi risk tutarında artış oldukça, söz konusu türev ürünlerin kullanılması da gündeme gelebilecektir.

e. Banka'nın tazmin edilen gayrinakdi kredisi bulunmamaktadır, bulunması halinde vadesi geldiği halde ödenmeyen krediler ile aynı risk ağırlığına tabi tutulacaktır.

f. Banka'nın yenilenen ve yeniden itfa planına bağlanan kredileri 5. Bölüm 5 (b) nolu dipnotta açıklanmıştır.

Kredi riskinin ayrıştırılması borçlu derecelendirme sistemi ve işlem derecelendirme sistemleriyle yapılmakta olup, vade bazlı bir risk ayrıştırması yapılmamaktadır.

g. Banka'nın yurtdışında yürütmekte olduğu kredilendirme işlemleri bulunmamaktadır.

h. Banka, ulusal ve uluslararası bankacılık piyasasında aktif bir katılımcı olarak diğer finansal kurumların finansal faaliyetleri ile birlikte değerlendirildiğinde önemli ölçüde kredi riskine maruz değildir.

i. Banka'nın ilk büyük 100 ve 200 nakdi kredi müşterisinden olan alacağın toplam nakdi krediler portföyü içindeki payı sırasıyla %100 ve %100'dür (31 Aralık 2017 %100 ve %100).

Banka'nın ilk büyük 100 ve 200 gayrinakdi kredi müşterisinden olan alacağının toplam gayrinakdi krediler portföyü içindeki sırasıyla %100 ve %100'dür (31 Aralık 2017: %100 ve %100).

Banka'nın ilk büyük 100 ve 200 nakdi ve gayrinakdi kredi müşterilerinden olan nakdi ve gayrinakdi alacak tutarının toplam bilanço içinde ve nazım hesaplarda izlenen varlıklar içindeki payı sırasıyla %100 ve %100'dür (31 Aralık 2017: %100 ve %100).

PASHA YATIRIM BANKASI A.Ş.**31 ARALIK 2018 TARİHİ İTİBARIYLA HAZIRLANAN KONSOLİDE OLMAYAN FİNANSAL TABLOLARA İLİŞKİN AÇIKLAMA VE DİPNOTLAR**

(TUTARLAR AKSİ BELİRTİLMEDİKÇE BİN TÜRK LİRASI ("TL") OLARAK İFADE EDİLMİŞTİR.)

- j.** Bankaca üstlenilen canlı portföy kredi riski için ayrılan beklenen zarar karşılığı tutarı 12,944 TL'dir (31 Aralık 2017 genel karşılık: 7,393 TL).
- k.** Banka'nın nakdi kredi riski için ayırdığı 2,663 TL tutarında özel karşılığı, gayrinakdi kredi riski için ayırdığı 3,370 TL tutarında özel karşılığı bulunmaktadır. (31 Aralık 2017: Bulunmamaktadır). Banka'nın nakdi kredileri ticari kredi olup standart nitelikli kredi olarak sınıflandırılmıştır.
- l.** Kredi riski azaltımının etkileri dikkate alınmaksızın mahsup işlemleri sonrası maruz kalınan risklerin toplam tutarı ile farklı risk sınıfları ve türlerine göre ayrıştırılmış risklerin ilgili döneme ilişkin ortalama tutarı aşağıdaki tablo gösterilmiştir.

	31 Aralık 2018		31 Aralık 2017	
	Cari Dönem Risk Tutarı ^(*)	Ortalama Risk Tutarı ^(**)	Önceki Dönem Risk Tutarı ^(*)	Ortalama Risk Tutarı ^(**)
Risk Sınıfları	1,707,714	1,603,390	1,184,576	862,262
Merkezi yönetimlerden veya merkez bankalarından şarta bağlı olan ve olmayan alacaklar	89,301	98,986	78,431	44,457
Bölgesel yönetimlerden veya yerel yönetimlerden şarta bağlı olan ve olmayan alacaklar	-	-	-	-
İdari birimlerden ve ticari olmayan girişimlerden şarta bağlı olan ve olmayan alacaklar	-	-	-	-
Çok taraflı kalkınma bankalarından şarta bağlı olan ve olmayan alacaklar	-	-	-	-
Uluslararası teşkilatlardan şarta bağlı olan ve olmayan alacaklar	-	-	-	-
Bankalar ve aracı kurumlardan şarta bağlı olan ve olmayan alacaklar	249,918	176,516	149,494	116,245
Şarta bağlı olan ve olmayan kurumsal alacaklar	1,051,300	981,045	907,963	656,815
Şarta bağlı olan ve olmayan perakende alacaklar	-	-	-	-
Şarta bağlı olan ve olmayan gayrimenkul ipoteğiyle teminatlandırılmış alacaklar	12,588	21,666	33,949	25,933
Tahsili gecikmiş alacaklar	-	-	-	-
Kurulca riski yüksek olarak belirlenen alacaklar	-	-	-	-
İpotek teminatlı menkul kıymetler	-	-	-	-
Menkul kıymetleştirme pozisyonları	-	-	-	-
Bankalar ve aracı kurumlardan olan kısa vadeli alacaklar ile kısa vadeli kurumsal alacaklar	48,186	142,281	8,939	4,592
Kolektif yatırım kuruluşu niteliğindeki yatırımlar	-	-	-	-
Hisse senedi yatırımları	-	-	-	-
Diğer alacaklar	256,421	182,896	5,800	14,220

(*) Kredi riski azaltımı öncesi ve kredi dönüşüm oranları sonrası risk tutarlarıdır.

(**) Ortalama Kredi Risk Değerleri, 2018 ve 2017 yılı aylık dönemlerde hazırlanan değerlerin aritmetik ortalamasından hesaplanmıştır.

PASHA YATIRIM BANKASI A.Ş.

31 ARALIK 2018 TARİHİ İTİBARIYLA HAZIRLANAN KONSOLİDE OLMAYAN FİNANSAL TABLOLARA İLİŞKİN AÇIKLAMA VE DİPNOTLAR

(TUTARLAR AKSİBELİRTİLMEDİKÇE BİN TÜRK LİRASI ("TL") OLARAK İFADE EDİLMİŞTİR.)

m1. Önemli Bölgelerdeki Önemlilik Arz Eden Risklere İlişkin Profil:

Cari Dönem	Risk Sınıfları (*)																		
	1	2	3	4	5	6	7	8	9	10	11	12	13	14	15	16	17	Toplam	
Yurtiçi	89,301	-	-	-	-	208,001	919,386	-	12,588	-	-	-	-	48,186	-	-	-	256,421	1,533,883
Avrupa Birliği Ülkeleri	-	-	-	-	-	-	-	-	-	-	-	-	-	-	-	-	-	-	-
OECD Ülkeleri (**)	-	-	-	-	-	-	-	-	-	-	-	-	-	-	-	-	-	-	-
Kıyı Bankacılığı Bölgeleri	-	-	-	-	-	-	-	-	-	-	-	-	-	-	-	-	-	-	-
ABD, Kanada	-	-	-	-	-	1,012	-	-	-	-	-	-	-	-	-	-	-	-	1,012
Diğer Ülkeler	-	-	-	-	-	40,906	131,913	-	-	-	-	-	-	-	-	-	-	-	172,819
İştirak, Bağlı Ortaklık ve Birlikte Edilen Ortaklıklar	-	-	-	-	-	-	-	-	-	-	-	-	-	-	-	-	-	-	-
Dağıtılmamış Varlıklar /Yükümlülükler (***)	-	-	-	-	-	-	-	-	-	-	-	-	-	-	-	-	-	-	-
Toplam	89,301	-	-	-	-	249,919	1,051,299	-	12,588	-	-	-	-	48,186	-	-	-	256,421	1,707,714

(*) Bankaların Sermaye Yeterliliğinin Ölçülmesine ve Değerlendirilmesine İlişkin Yönetmelikte yer alan risk sınıfları dikkate alınmıştır. Kredi riski azaltımı ve kredi dönüşüm oranları sonrası risk tutarları verilmiştir.

- 1) Merkezi yönetimlerden veya merkez bankalarından şartı bağlı olan ve olmayan alacaklar
- 2) Bölgesel yönetimlerden veya yerel yönetimlerden şartı bağlı olan ve olmayan alacaklar
- 3) İdari birimlerden ve ticari olmayan girişimlerden şartı bağlı olan ve olmayan alacaklar
- 4) Çok taraflı kalkınma bankalarından şartı bağlı olan ve olmayan alacaklar
- 5) Uluslararası teşkilatlardan şartı bağlı olan ve olmayan alacaklar
- 6) Bankalar ve aracı kurumlarından şartı bağlı olan ve olmayan alacaklar
- 7) Şartı bağlı olan ve olmayan kurumsal alacaklar
- 8) Şartı bağlı olan ve olmayan perakende alacaklar
- 9) Şartı bağlı olan ve olmayan gayrimenkul ipotegiyle teminatlandırılmış alacaklar
- 10) Tahsilî gecikmiş alacaklar
- 11) Kurulca riski yüksek olarak belirlenen alacaklar
- 12) İpotek teminatlı menkul kıymetler
- 13) Menkul kıymetleştirme pozisyonları
- 14) Bankalar ve aracı kurumlarından olan kısa vadeli alacaklar ile kısa vadeli kurumsal alacaklar
- 15) Kolektif yatırım kuruluşu niteliğindeki yatırımlar
- 16) Hisse senedi yatırımları
- 17) Diğer alacaklar

(**) AB ülkeleri, ABD ve Kanada dışındaki OECD ülkeleri.

(***) Tutarlı bir esasa göre bölümlere dağıtılmayan varlık ve yükümlülükler.

PASHA YATIRIM BANKASI A.Ş.
31 ARALIK 2018 TARİHİ İTİBARIYLA HAZIRLANAN KONSOLİDE
OLMAYAN FİNANSAL TABLOLARA İLİŞKİN AÇIKLAMA VE DİPNOTLAR
 (TUTARLAR AKSİ BELİRTİLMEKÇE BİN TÜRK LİRASI ("TL") OLARAK İFADE EDİLMİŞTİR.)

	1	2	3	4	5	6	7	8	9	10	11	12	13	14	15	16	17	Toplam
Önceki Dönem																		
Yurtiçi	78,431	-	-	-	-	128,374	843,663	-	33,949	-	-	-	8,939	-	-	-	5,800	1,099,176
Avrupa Birliği Ülkeleri	-	-	-	-	-	1,757	-	-	-	-	-	-	-	-	-	-	-	1,757
OECD Ülkeleri (*)	-	-	-	-	-	-	56,991	-	-	-	-	-	-	-	-	-	-	56,991
Kıyı Bankacılığı Bölgeleri	-	-	-	-	-	-	-	-	-	-	-	-	-	-	-	-	-	-
ABD, Kanada	-	-	-	-	-	2,959	-	-	-	-	-	-	-	-	-	-	-	2,959
Diğer Ülkeler	-	-	-	-	-	16,404	7,289	-	-	-	-	-	-	-	-	-	-	23,693
İştirak Bağlı Ortaklık ve Birlikte Kontrol Edilen Ortaklıklar	-	-	-	-	-	-	-	-	-	-	-	-	-	-	-	-	-	-
Dağıtılmamış Varlıklar /Yükümlülükler (**)	-	-	-	-	-	-	-	-	-	-	-	-	-	-	-	-	-	-
Toplam	78,431	-	-	-	-	149,494	907,963	-	33,949	-	-	-	-	8,939	-	-	5,800	1,184,576

(*) Bankaların Sermaye Yeterliliğinin Ölçülmesine ve Değerlendirilmesine İlişkin Yönetmelikte yer alan risk sınıfları dikkate alınmıştır. Kredi riski azaltımı ve kredi dönüşüm oranları sonrasi risk tutarları verilmiştir.

- 1) Merkezi yönetimlerden veya merkez bankalarından şartla bağlı olan ve olmayan alacaklar
- 2) Bölgesel yönetimlerden veya yerel yönetimlerden şartla bağlı olan ve olmayan alacaklar
- 3) İdari birimlerden ve ticari olmayan girişimlerden şartla bağlı olan ve olmayan alacaklar
- 4) Çok taraflı kalkınma bankalarından şartla bağlı olan ve olmayan alacaklar
- 5) Uluslararası teşkilatlardan şartla bağlı olan ve olmayan alacaklar
- 6) Bankalar ve aracı kurumlarından şartla bağlı olan ve olmayan alacaklar
- 7) Şarta bağlı olan ve olmayan kurumsal alacaklar
- 8) Şarta bağlı olan ve olmayan perakende alacaklar
- 9) Şarta bağlı olan ve olmayan gayrimenkul ipotegiyle teminatlandırılmış alacaklar
- 10) Tahsil gecikmiş alacaklar
- 11) Kurulca riski yüksek olarak belirlenen alacaklar
- 12) İpotek teminatlı menkul kıymetler
- 13) Menkul kıymetleştirme pozisyonları
- 14) Bankalar ve aracı kurumlardan olan kısa vadeli alacaklar ile kısa vadeli kurumsal alacaklar
- 15) Kolektif yatırım kuruluşu niteliğindeki yatırımlar
- 16) Diğer alacaklar

(**) AB ülkeleri, ABD ve Kanada dışındaki OECD ülkeleri.

(***) Tutarlı bir esasa göre bölümlere dağıtılmayan varlık ve yükümlülükler.

PASHA YATIRIM BANKASI A.Ş.

31 ARALIK 2018 TARİHİ İTİBARIYLA HAZIRLANAN KONSOLİDE OLMAYAN FİNANSAL TABLOLARA İLİŞKİN AÇIKLAMA VE DİPNOTLAR

(TUTARLAR AKSİBELİRTİLMEDİKÇE BİN TÜRK LİRASI ("TL") OLARAK İFADE EDİLMİŞTİR.)

m2. Sektörlere veya Karşı Tarafılara Göre Risk Profili

Carli Dönem	Risk Sınıfları (*)																				
	1	2	3	4	5	6	7	8	9	10	11	12	13	14	15	16	17	TP	YP	Toplam	
Terim	-	-	-	-	-	-	-	-	-	-	-	-	-	-	-	-	-	-	-	-	-
Çiftçilik ve Hayvancılık	-	-	-	-	-	-	-	-	-	-	-	-	-	-	-	-	-	-	-	-	-
Örmancilik	-	-	-	-	-	-	-	-	-	-	-	-	-	-	-	-	-	-	-	-	-
Balkçılık	-	-	-	-	-	-	-	-	-	-	-	-	-	-	-	-	-	-	-	-	-
Sarımsık	-	-	-	-	-	-	217,957	-	-	-	-	-	-	-	-	-	49,277	168,680	-	217,957	-
Madenencilik ve Taşocakçılığı	-	-	-	-	-	-	37,650	-	-	-	-	-	-	-	-	-	-	37,650	-	37,650	-
İmalat Sanayi	-	-	-	-	-	-	869,46	-	-	-	-	-	-	-	-	-	36,443	52,503	-	86,946	-
Elektrik Gaz Su	-	-	-	-	-	-	91,361	-	-	-	-	-	-	-	-	-	12,634	78,527	-	91,361	-
İnşaat	-	-	-	-	-	-	91,002	5,436	-	-	-	-	-	-	-	-	-	58,883	36,655	95,538	-
Hizmetler	89,301	-	-	-	-	249,918	639,297	7,152	-	-	-	-	-	48,186	-	-	-	606,894	426,961	10,338,54	-
Topatan ve Perakende Ticaret	-	-	-	-	-	-	112,497	-	-	-	-	-	-	-	-	-	-	22,656	89,842	-	112,497
Otel ve Lokanta Hizmetleri	-	-	-	-	-	-	758	-	-	-	-	-	-	-	-	-	-	758	-	-	758
Ulaştırma Ve Haberleşme	-	-	-	-	-	-	143,161	-	-	-	-	-	-	-	-	-	-	36,176	104,985	143,161	-
Mali Kuruluşlar	89,301	-	-	-	-	249,918	341,906	-	-	-	-	-	-	48,186	-	-	-	523,855	203,366	728,311	-
Gayrimenkul ve Kıra. Hizm.	-	-	-	-	-	-	40,975	-	-	-	-	-	-	-	-	-	-	21,349	26,778	48,127	-
Serbest Meslek Hizmetleri	-	-	-	-	-	-	-	7,152	-	-	-	-	-	-	-	-	-	-	-	-	-
Eğitim Hizmetleri	-	-	-	-	-	-	-	-	-	-	-	-	-	-	-	-	-	-	-	-	-
Sağlık ve Sosyal Hizmetler	-	-	-	-	-	-	-	-	-	-	-	-	-	-	-	-	-	-	-	-	-
Diğer	-	-	-	-	-	-	103,944	-	-	-	-	-	-	-	-	-	-	385	359,979	360,365	-
Toplam	89,301	-	-	-	-	249,918	1,051,300	-	-	-	-	-	-	48,186	-	-	256,421	715,439	992,275	1,707,714	-

(*) Bankaların Sermaye Yeterliliğinin Ölçülmesine ve Değerlendirilmesine İlişkin Yönetimlikte yer alan risk sınıfları dikkate alınmıştır. Kredi riski azaltımı ve kredi dönüşüm oranları sonrası risk tutarları verilmiştir.

- Merkezi yönetimlerden veya merkez bankalarından şartla bağlı olan ve olmayan alacaklar
- Bölgesel yönetimlerden veya yerel yönetimlerden şartla bağlı olan ve olmayan alacaklar
- İdari birimlerden ve ticari olmayan girişimlerden şartla bağlı olan ve olmayan alacaklar
- Çok taraflı kalınma bankalarından şartla bağlı olan ve olmayan alacaklar
- Ulusal arası teşkilatlardan şartla bağlı olan ve olmayan alacaklar
- Bankalar ve aracı kurumlarından şartla bağlı olan ve olmayan alacaklar
- Şarta bağlı olan ve olmayan kurumsal alacaklar
- Şarta bağlı olan ve olmayan perakende alacaklar
- Şarta bağlı olan ve olmayan gayrimenkul ipoteliyle teminatlandırılmış alacaklar
- Tahsil gecikmiş alacaklar
- Kurucu riski yüksek olarak belirlenen alacaklar
- İpotek teminatlı menkul kıymetler
- Menkul kıymetleştirme pozisyonları
- Bankalar ve aracı kurumlardan olan kısa vadeli alacaklar ile kısa vadeli kurumsal alacaklar
- Kolektif yatırım kuruluşu niteliğindeki yatırımlar
- Hisse senedi yatırımları
- Diğer alacaklar

PASHA YATIRIM BANKASI A.Ş.
31 ARALIK 2018 TARİHİ İTİBARIYLA HAZIRLANAN KONSOLİDE
OLMAYAN FİNANSAL TABLOLARA İLİŞKİN AÇIKLAMA VE DİPNOTLAR
(TUTARLAR AKSİ BELİRTİLMEDİKÇE BİN TÜRK LİRASI ("TL") OLARAK İFADE EDİLMİŞTİR.)

Önceki Dönem	Risk Sınıfları (*)																				
	1	2	3	4	5	6	7	8	9	10	11	12	13	14	15	16	17	TP	YP	YP Toplam	
Tarım	-	-	-	-	-	-	-	-	-	-	-	-	-	-	-	-	-	-	-	-	-
Çiftçilik ve Hayvancılık	-	-	-	-	-	-	-	-	-	-	-	-	-	-	-	-	-	-	-	-	-
Ormançılık	-	-	-	-	-	-	-	-	-	-	-	-	-	-	-	-	-	-	-	-	-
Balıkçılık	-	-	-	-	-	-	-	-	-	-	-	-	-	-	-	-	-	-	-	-	-
Sanayi	-	-	-	-	-	-	161,958	-	-	-	-	-	-	-	-	53,769	108,189	161,958	-	-	-
Madençilik ve Taşocakçılığı	-	-	-	-	-	-	37,705	-	-	-	-	-	-	-	-	-	-	37,705	37,705	-	-
İmalat Sanayi	-	-	-	-	-	-	77,255	-	-	-	-	-	-	-	-	42,529	34,726	77,255	-	-	-
Elektrik, Gaz, Su	-	-	-	-	-	-	46,988	-	-	-	-	-	-	-	-	11,240	35,758	46,988	-	-	-
İnşaat	-	-	-	-	-	-	112,858	-	8,026	-	-	-	-	-	-	-	66,076	54,808	120,884	-	-
Hizmetler	78,431	-	-	-	-	149,494	547,411	-	25,923	-	-	-	8,939	-	-	-	560,839	249,359	810,198	-	-
Toplan ve Perakende Ticaret	-	-	-	-	-	-	49,127	-	17,018	-	-	-	-	-	-	-	22,027	44,118	66,145	-	-
Otel ve Lokanta Hizmetleri	-	-	-	-	-	-	932	-	-	-	-	-	-	-	-	-	932	-	-	-	-
Ulaştırma Ve Haberleşme	-	-	-	-	-	-	79,186	-	-	-	-	-	-	-	-	-	31,719	47,477	79,186	-	-
Mali Kuruluşlar	78,431	-	-	-	-	149,494	394,445	-	8,905	-	-	-	8,939	-	-	-	482,450	157,164	640,214	-	-
Gayrimenkul ve Kira, Hizmet	-	-	-	-	-	-	23,711	-	-	-	-	-	-	-	-	-	23,711	-	-	-	-
Serbest Meslek Hizmetleri	-	-	-	-	-	-	-	-	-	-	-	-	-	-	-	-	-	-	-	-	-
Eğitim Hizmetleri	-	-	-	-	-	-	-	-	-	-	-	-	-	-	-	-	-	-	-	-	-
Sağlık ve Sosyal Hizmetler	-	-	-	-	-	-	-	-	-	-	-	-	-	-	-	-	-	-	-	-	-
Diğer	-	-	-	-	-	-	85,736	-	33,949	-	-	-	-	-	-	-	5,800	29,981	61,555	91,536	91,536
Toplam	78,431	-	-	-	-	149,494	907,963	-	33,949	-	-	-	-	8,939	-	-	5,800	710,665	473,911	184,576	658,487

(*) Bankaların Sermaye Yeterliliğinin Ölçülmesine ve Değerlendirilmesine İlişkin Yönetmelikte yer alan risk sınıfları dikkate alınmıştır. Kredi riski azaltımı ve kredi dönüşüm oranları sonrası risk tutarları verilmiştir.

- 1) Merkez yönetimlerden veya merkez bankalarından şarta bağlı olan ve olmayan alacaklar
- 2) Bölgesel yönetimlerden veya yerel yönetimlerden şarta bağlı olan ve olmayan alacaklar
- 3) İdari birimlerden ve ticari olmayan girişimlerden şarta bağlı olan ve olmayan alacaklar
- 4) Çok taraflı kalkınma bankalarından şarta bağlı olan ve olmayan alacaklar
- 5) Uluslararası teşkilatlardan şarta bağlı olan ve olmayan alacaklar
- 6) Bankalar ve aracı kurumlarından şarta bağlı olan ve olmayan alacaklar
- 7) Şarta bağlı olan ve olmayan kurumsal alacaklar
- 8) Şarta bağlı olan ve olmayan perakende alacaklar
- 9) Şarta bağlı olan ve olmayan gayrimenkul ipotegiyle teminatlandırılmış alacaklar
- 10) Tahsil gecikmiş alacaklar
- 11) Kurulca riski yüksek olarak belirlenen alacaklar
- 12) İpotek teminatlı menkul kıymetler
- 13) Menkul kıymetleştirme pozisyonları
- 14) Bankalar ve aracı kurumlarından olan kısa vadeli alacaklar ile kısa vadeli kurumsal alacaklar
- 15) Kolektif yatırım kuruluşu niteliğindeki yatırımlar
- 16) Diğer alacaklar

PASHA YATIRIM BANKASI A.Ş.**31 ARALIK 2018 TARİHİ İTİBARIYLA HAZIRLANAN KONSOLİDE OLMAYAN FİNANSAL TABLOLARA İLİŞKİN AÇIKLAMA VE DİPNOTLAR**

(TUTARLAR AKSİ BELİRTİLMEDİKÇE BİN TÜRK LİRASI ("TL") OLARAK İFADE EDİLMİŞTİR.)

n. Vade Unsuru Taşıyan Risklerin Kalan Vadelerine Göre Dağılımı

Risk Sınıfları (Cari Dönem)	Vadeye Kalan Süre				
	1 ay	1-3 ay	3-6 ay	6-12 ay	1 yıl üzeri ^(*)
Merkezi yönetimlerden veya merkez bankalarından şarta bağlı olan ve olmayan alacaklar	85,462	-	-	3,839	-
Bölgesel yönetimlerden veya yerel yönetimlerden şarta bağlı olan ve olmayan alacaklar	-	-	-	-	-
İdari birimlerden ve ticari olmayan girişimlerden şarta bağlı olan ve olmayan alacaklar	-	-	-	-	-
Çok taraflı kalkınma bankalarından şarta bağlı olan ve olmayan alacaklar	-	-	-	-	-
Uluslararası teşkilatlardan şarta bağlı olan ve olmayan alacaklar	-	-	-	-	-
Bankalar ve aracı kurumlardan şarta bağlı olan ve olmayan alacaklar	63,371	68,758	25,537	16,387	75,864
Şarta bağlı olan ve olmayan kurumsal alacaklar	222,094	163,194	78,063	227,357	360,592
Şarta bağlı olan ve olmayan perakende alacaklar	-	-	-	-	-
Şarta bağlı olan ve olmayan gayrimenkul ipoteciyle teminatlandırılmış alacaklar	478	976	1,517	3,236	6,381
Tahsili gecikmiş alacaklar	-	-	-	-	-
Kurulca riski yüksek olarak belirlenen alacaklar	-	-	-	-	-
İpotek teminatlı menkul kıymetler	-	-	-	-	-
Menkul kıymetleştirme pozisyonları	-	-	-	-	-
Bankalar ve aracı kurumlardan olan kısa vadeli alacaklar ile kısa vadeli kurumsal alacaklar	48,186	-	-	-	-
Kolektif yatırım kuruluşu niteliğindeki yatırımlar	-	-	-	-	-
Hiise senedi yatırımları	-	-	-	-	-
Diğer alacaklar	-	-	-	-	256,422
Toplam^(*)	419,591	232,928	105,117	250,819	699,259

(*) Kredi riski azaltımı öncesi ve kredi dönüşüm oranları sonrası risk tutarlarıdır.

(**) Dağıtılamayan tutarlarında içermektedir.

Risk Sınıfları (Önceki Dönem)	Vadeye Kalan Süre				
	1 ay	1-3 ay	3-6 ay	6-12 ay	1 yıl üzeri ^(*)
Merkezi yönetimlerden veya merkez bankalarından şarta bağlı olan ve olmayan alacaklar	77,526	-	-	905	-
Bölgesel yönetimlerden veya yerel yönetimlerden şarta bağlı olan ve olmayan alacaklar	-	-	-	-	-
İdari birimlerden ve ticari olmayan girişimlerden şarta bağlı olan ve olmayan alacaklar	-	-	-	-	-
Çok taraflı kalkınma bankalarından şarta bağlı olan ve olmayan alacaklar	-	-	-	-	-
Uluslararası teşkilatlardan şarta bağlı olan ve olmayan alacaklar	-	-	-	-	-
Bankalar ve aracı kurumlardan şarta bağlı olan ve olmayan alacaklar	100,089	2,500	15,555	14,500	16,850
Şarta bağlı olan ve olmayan kurumsal alacaklar	218,542	79,179	169,878	179,055	261,309
Şarta bağlı olan ve olmayan perakende alacaklar	-	-	-	-	-
Şarta bağlı olan ve olmayan gayrimenkul ipoteciyle teminatlandırılmış alacaklar	-	-	-	17,018	16,931
Tahsili gecikmiş alacaklar	-	-	-	-	-
Kurulca riski yüksek olarak belirlenen alacaklar	-	-	-	-	-
İpotek teminatlı menkul kıymetler	-	-	-	-	-
Menkul kıymetleştirme pozisyonları	-	-	-	-	-
Bankalar ve aracı kurumlardan olan kısa vadeli alacaklar ile kısa vadeli kurumsal alacaklar	8,939	-	-	-	-
Kolektif yatırım kuruluşu niteliğindeki yatırımlar	-	-	-	-	-
Hiise senedi yatırımları	-	-	-	-	-
Diğer alacaklar	-	-	-	-	5,800
Toplam^(*)	405,096	81,679	185,433	211,478	300,890

(*) Kredi riski azaltımı öncesi ve kredi dönüşüm oranları sonrası risk tutarlarıdır.

(**) Dağıtılamayan tutarlarında içermektedir.

PASHA YATIRIM BANKASI A.Ş.**31 ARALIK 2018 TARİHİ İTİBARIYLA HAZIRLANAN KONSOLİDE OLMAYAN FİNANSAL TABLOLARA İLİŞKİN AÇIKLAMA VE DİPNOTLAR**

(TUTARLAR AKSİ BELİRTİLMEDİKÇE BİN TÜRK LİRASI ("TL") OLARAK İFADE EDİLMİŞTİR.)

- o. Banka'nın herhangi bir kredi derecelendirme kuruluşu ile özel bir anlaşması bulunmamaktadır.
- p. Alım satım hesaplarına dahil edilmeyen kalemler için kredi derecelendirmesinin bulunmaması ve bunun yerine ihraççı veya ihraç için kredi derecelendirmesinin bulunması durumu bulunmamaktadır.

q. Risk Ağırlığına Göre Risk Tutarları

Risk Ağırlığı (Cari Dönem)	%0	%20	%50	%100	%150	%1250	Özkaynaklardan İndirilenler
Kredi Riski Azaltımı Öncesi Tutar	151,472	116,994	305,699	1,133,549	-	-	-
Kredi Riski Azaltımı Sonrası Tutar	151,472	116,994	305,699	1,133,549	-	-	-
Risk Ağırlığı (Önceki Dönem)	%0	%20	%50	%100	%200	%1250	Özkaynaklardan İndirilenler
Kredi Riski Azaltımı Öncesi Tutar	79,658	145,447	347,804	611,644	23	-	920
Kredi Riski Azaltımı Sonrası Tutar	87,714	145,447	347,804	603,588	23	-	920

r. Önemli Sektörlere veya Karşı Taraf Türüne Göre Muhtelif Bilgiler

TFRS 9 Finansal Araçlar Standardı uyarınca;

Değer Kaybına Uğramış Krediler; Raporlama dönemi sonu itibarıyla 90 günden fazla gecikmiş olması veya kredibilitesi nedeniyle değer düşüklüğüne uğradığına kanaat getirilmiş kredilerdir. Bu krediler için TFRS 9 Finansal Araçlar Standardı uyarınca "Özel Karşılık" hesaplaması yapılmaktadır.

Tahsili Gecikmiş Krediler; Raporlama dönemi sonu itibarıyla vadesi 90 güne kadar gecikmiş ancak değer düşüklüğüne uğramamış kredilerdir. Bu krediler için Karşılıklar Yönetmeliği kapsamında "1. ve 2. Aşama beklenen zarar karşılığı" hesaplaması yapılmaktadır.

PASHA YATIRIM BANKASI A.Ş.**31 ARALIK 2018 TARİHİ İTİBARIYLA HAZIRLANAN KONSOLİDE OLMAYAN FİNANSAL TABLOLARA İLİŞKİN AÇIKLAMA VE DİPNOTLAR**

(TUTARLAR AKSİ BELİRTİLMEDİKÇE BİN TÜRK LİRASI ("TL") OLARAK İFADE EDİLMİŞTİR.)

Banka'nın 2017 tarihleri itibarıyla değer kaybına uğramış veya tahsili gecikmiş kredisi bulunmamaktadır. 31 Aralık 2018 tarihi itibarıyla değer kaybına uğramış ve tahsili gecikmiş kredilerin detayı aşağıdaki gibidir:

Önemli Sektörler /Karşı taraflar	Krediler (*)		
	Değer Kaybına Uğramış (TFRS 9)		
	Kredi Riskinde Önemli Artış (ikinci Aşama)	Temerrüt (Üçüncü Aşama)	Beklenen Zarar Karşılığı (**)
1. Tarım	-	-	-
2. Sanayi	4,730	-	7
2.1. İmalat Sanayi	4,730	-	7
3. İnşaat	9,307	2,663	4,300
4. Hizmetler	72,023	-	4,819
4.1. Toptan ve Perakende Ticaret	10,874	-	
4.2. Ulaştırma Ve Haberleşme	35,956	-	4,812
4.3. Mali Kuruluşlar	22,413	-	7
4.4. Gayrimenkul ve Kira. Hizm.	2,780	-	-
5. Diğer	-	-	-
6. Toplam	86,060	2,663	9,126

(*) Nakdi kredilerin dağılımı verilmiştir.

(**) Nakdi kredilere ilişkin beklenen zarar karşılığını ifade etmektedir.

PASHA YATIRIM BANKASI A.Ş.**31 ARALIK 2018 TARİHİ İTİBARIYLA HAZIRLANAN KONSOLİDE OLMAYAN FİNANSAL TABLOLARA İLİŞKİN AÇIKLAMA VE DİPNOTLAR**

(TUTARLAR AKSİ BELİRTİLMEDİKÇE BİN TÜRK LİRASI ("TL") OLARAK İFADE EDİLMİŞTİR.)

s. Değer Ayarlamaları ve Kredi Karşılıkları Değişimine İlişkin Bilgiler

	Açılış Bakiyesi – TFRS9 Öncesi	Yeniden Ölçümlenmeler	Açılış Bakiyesi – TFRS9 Sonrası	Dönem içinde Ayrılan Karşılık Tutarları	Karşılık İptalleri	Diğer Ayarlamalar	Kapanış Bakiyesi
Özel Karşılıklar (nakdi ve gayri nakdi)	-			6,033			6,033
Genel Karşılıklar	7,393	(2,538)	4,855	11,630			16,485

t. Döngüsel Sermaye Tamponu Hesaplamasına Dahil Riskler

5 Kasım 2013 tarih ve 28812 sayılı Resmi Gazete’de yayımlanan ‘Sermaye Koruma ve Döngüsel Sermaye Tamponlarına İlişkin Yönetmelik’ ve alt düzenlemeleri kapsamında bankaya özgü döngüsel sermaye tamponunun hesaplanmasında dikkate alınan özel sektörden alacakların coğrafi dağılımı aşağıdaki tabloda açıklanmıştır:

Cari Dönem Nihai olarak risk alınan ülke	Bankacılık hesaplarındaki özel sektör kredileri	Alım satım hesapları kapsamında hesaplanan risk ağırlıklı tutar	Toplam
Azerbaycan	26,927	-	26,927
Gürcistan	37,084	-	37,084
İrlanda	79,917	-	79,917
Rusya	20,000	-	20,000
Kıbrıs	3,997	-	3,997
Toplam	167,925	-	167,925

PASHA YATIRIM BANKASI A.Ş.**31 ARALIK 2018 TARİHİ İTİBARIYLA HAZIRLANAN KONSOLİDE OLMAYAN FİNANSAL TABLOLARA İLİŞKİN AÇIKLAMA VE DİPNOTLAR**

(TUTARLAR AKSİ BELİRTİLMEDİKÇE BİN TÜRK LİRASI ("TL") OLARAK İFADE EDİLMİŞTİR.)

PİYASA RİSKİ**III. KUR RİSKİNE İLİŞKİN AÇIKLAMALAR**

Banka'nın yabancı para pozisyonu yasal mevzuat ve Banka'ca belirlenen limitler dahilinde yönetilmektedir. Bankada ilgili limiti, yasal yabancı para net genel pozisyon / özkaynak standart oranına uygun olarak tesis edilmiştir. Ayrıca alım satım hesaplara ait yabancı para pozisyon için zarar durdurma limiti de belirlenmiştir. Banka yabancı para işlemlerde gerektiğinde riskten korunma amaçlı olarak swap ve forward gibi türev araçları kullanmayı planlamaktadır.

Banka'da yabancı para pozisyonunu sayısallaştırma metodolojisi; sermaye yeterliliği rasyosu hesaplamasında standart yöntemin kullanılması ve içsel olarak stres testleri/duyarlılık analizleri uygulamalarını içerir.

Banka'nın finansal tablo tarihi ile bu tarihten geriye doğru son beş iş günü kamuya duyurulan cari döviz alış kurları:

	ABD Doları		EURO	
	31 Aralık 2018	31 Aralık 2017	31 Aralık 2018	31 Aralık 2017
Döviz Alış Kuru	5.2810	3.7719	6.0422	4.5155
1. Günün Cari Döviz Alış Kuru	5.2609	3.8104	6.0280	4.5478
2. Günün Cari Döviz Alış Kuru	5.2889	3.8197	6.0245	4.5385
3. Günün Cari Döviz Alış Kuru	5.2832	3.8029	6.0185	4.5116
4. Günün Cari Döviz Alış Kuru	5.3034	3.8087	6.0419	4.5205
5. Günün Cari Döviz Alış Kuru	5.2926	3.8113	6.0291	4.5171

Banka'nın cari döviz alış kurunun finansal tablo tarihinden geriye doğru son otuz bir günlük basit aritmetik ortalama değeri:

	ABD Doları		EURO	
	31 Aralık 2018	31 Aralık 2017	31 Aralık 2018	31 Aralık 2017
Aritmetik ortalama - 31 günlük	5.3010	3.8417	6.0359	4.5496

Banka'nın kur riskine ilişkin bilgiler:

Aşağıdaki tablo Banka'nın yabancı para net genel pozisyonunu önemli döviz cinsleri bazında göstermektedir. Tek Düzen Hesap Planı gereğince dövize endeksli varlıklar finansal tablolarda yabancı para değil, Türk Parası olarak gösterilmektedir.

PASHA YATIRIM BANKASI A.Ş.**31 ARALIK 2018 TARİHİ İTİBARIYLA HAZIRLANAN KONSOLİDE OLMAYAN FİNANSAL TABLOLARA İLİŞKİN AÇIKLAMA VE DİPNOTLAR**

(TUTARLAR AKSİ BELİRTİLMEDİKÇE BİN TÜRK LİRASI ("TL") OLARAK İFADE EDİLMİŞTİR.)

Yabancı para net genel pozisyon hesaplamasında ise döviz endeksli varlıklar yabancı para kalem olarak dikkate alınmaktadır. "Yabancı Para Net Genel Pozisyon/Özkaynak Standart Oranının Bankalarca Konsolide ve Konsolide Olmayan Bazda Hesaplanması ve Uygulanması Hakkında Yönetmelik" hükümleri gereğince, aktifte Alım Satım Amaçlı Türev Finansal Varlıklar, Riskten Korunma Amaçlı Türev Finansal Varlıklar, Ertelemiş Vergi Varlığı ile Peşin Ödenmiş Giderler, pasifte ise Genel Karşılıklar, Ertelemiş Vergi Borcu, Alım Satım Amaçlı Türev Finansal Borçlar, Riskten Korunma Amaçlı Türev Finansal Borçlar ile Özkaynaklar kur riski hesaplanmasında dikkate alınmamaktadır. Bu nedenle aşağıdaki tabloda gösterilen yabancı para aktif pasif toplamaları ile bilançoda görülenler arasında farklar bulunmaktadır. Finansal ve ekonomik anlamda Banka'nın gerçek yabancı para pozisyonunu aşağıdaki tablo göstermektedir:

	EURO	ABD Doları	Diğer YP	Toplam
31 Aralık 2018				
Varlıklar				
Nakit Değerler (Kasa, Eftif Deposu, Yoldaki Paralar, Satın Alınan Çekler) ve T.C. Merkez Bankası	15,398	61,177	-	76,575
Bankalar	1,655	30,836	9	32,500
Gerçeğe Uygun Değer Farkı Kâr veya Zarara Yansıtılan Finansal Varlıklar	-	1,537	-	1,537
Para Piyasalarından Alacaklar	-	-	-	-
Gerçeğe Uygun Değer Farkı Diğer Kapsamlı Gelire Yansıtılan Finansal Varlıklar	-	-	-	-
Krediler (*)	138,110	350,255	-	488,365
İştirak, Bağlı Ortaklık ve Birlikte Kontrol Edilen Ortaklıklar (İş Ortaklıkları)	-	60,694	-	60,694
İtfa Edilmiş Maliyeti Üzerinden Değerlenen Finansal Varlıklar	-	-	-	-
Maddi Duran Varlıklar	-	-	-	-
Maddi Olmayan Duran Varlıklar	-	-	-	-
Diğer Varlıklar (**)	-	73	-	73
Toplam Varlıklar	155,163	504,572	9	659,744
Yükümlülükler				
Bankalar Mevduatı	-	-	-	-
Döviz Tevdiat Hesabı	-	-	-	-
Para Piyasalarına Borçlar	-	-	-	-
Diğer Mali Kuruluşlardan Sağlanan Fonlar	154,071	272,042	-	426,113
İhraç Edilen Menkul Değerler	-	264,388	-	264,388
Muhtelif Borçlar	-	3	-	3
Diğer Yükümlülükler	948	9,011	-	9,959
Toplam Yükümlülükler	155,019	545,444	-	700,463
Net Bilanço Pozisyonu	144	(40,872)	9	(40,719)
Net Nazım Hesap Pozisyonu	-	46,298	-	46,298
Türev Finansal Araçlardan Alacaklar (**)	-	47,882	-	47,882
Türev Finansal Araçlardan Borçlar (**)	-	1,584	-	1,584
Gayrinakdi Krediler (***)	83,873	78,183	6,574	168,630

PASHA YATIRIM BANKASI A.Ş.**31 ARALIK 2018 TARİHİ İTİBARIYLA HAZIRLANAN KONSOLİDE OLMAYAN FİNANSAL TABLOLARA İLİŞKİN AÇIKLAMA VE DİPNOTLAR**

(TUTARLAR AKSİ BELİRTİLMEDİKÇE BİN TÜRK LİRASI ("TL") OLARAK İFADE EDİLMİŞTİR.)

31 Aralık 2017

Toplam Varlıklar	117,274	287,321	7,290	411,885
Toplam Yükümlülükler	93,503	318,927	7,250	419,680
Net Bilanço Pozisyonu	23,771	(31,606)	40	(7,795)
Net Nazım Hesap Pozisyonu	(22,080)	32,061	-	9,981
Türev Finansal Araçlardan Alacaklar	-	32,061	-	32,061
Türev Finansal Araçlardan Borçlar	22,080	-	-	22,080
Gayrinakdi Krediler (***)	87,692	72,762	-	160,454

(*) 36,384 TL (31 Aralık 2017 – 52,231 TL) tutarında döviz endeksli krediler kalemi dahil edilmiştir.

(**) Vadeli döviz alım, vadeli döviz satım taahhütleri tanımları kapsamındaki işlemler ile swap işlemleri dikkate alınmıştır.

(***) Döviz pozisyonuna etkisi yoktur.

Kur Riskine Duyarlılık:

TL'nin aşağıdaki para birimlerine karşılık yüzde 20 değer kaybının, 31 Aralık 2018 ve 2017 tarihlerinde sona eren yıl sonu hesap dönemlerinde özkaynaklara ve gelir tablosuna (vergi etkileri hariç) etkisi aşağıdaki tabloda gösterilmiştir.

Bu analiz tüm diğer değişkenlerin, özellikle faiz oranlarının, sabit kaldığı varsayımıyla hazırlanmıştır

Döviz Kuru Değişim (*)		Kar / Zarar		Özkaynak	
		Üzerindeki Etkisi		Üzerindeki Etkisi	
		31 Aralık 2018 (*)	31 Aralık 2017 (*)	31 Aralık 2018 (*)	31 Aralık 2017 (*)
USD	%10	543	46	543	46
EUR	%10	14	169	14	169

(*) 31 Aralık 2018 ve 2017 tarihleri itibarıyla belirtilen döviz kuru değişiminin etkisi, TL'nin söz konusu para birimleri karşısında %10 değer kaybı varsayımıyla hesaplanmıştır

IV. FAİZ ORANI RİSKİNE İLİŞKİN AÇIKLAMALAR

Piyasalardaki faiz oranlarının değişiminin Banka'nın faize duyarlı aktif ve pasif kalemleri üzerinde oluşturabileceği değer artış veya azalışları "faiz oranı duyarlılık riski" olarak tanımlanmaktadır.

Varlıkların, yükümlülüklerin ve bilanço dışı kalemlerin faize duyarlılığı, Banka'nın hazine birimi tarafından takip edilmektedir. Faize duyarlı aktif ve pasifler faiz duyarlılığı riskini minimize edecek şekilde yönetilmektedir.

"Bankacılık Hesaplarından Kaynaklanan Faiz Oranı Riskinin Standart Şok Yöntemiyle Ölçülmesine Ve Değerlendirilmesine İlişkin Yönetmelik" gereği hazırlanan bankacılık hesaplarından kaynaklanan faiz oranı riski standart rasyosu aylık olarak hesaplanmaktadır.

PASHA YATIRIM BANKASI A.Ş.**31 ARALIK 2018 TARİHİ İTİBARIYLA HAZIRLANAN KONSOLİDE OLMAYAN FİNANSAL TABLOLARA İLİŞKİN AÇIKLAMA VE DİPNOTLAR**

(TUTARLAR AKSİ BELİRTİLMEDİKÇE BİN TÜRK LİRASI ("TL") OLARAK İFADE EDİLMİŞTİR.)

Banka'nın faiz oranı riski uyumsuzluğuna ilişkin bilgiler:

a. Varlıkların, yükümlülüklerin ve nazım hesapların faize duyarlılığı (Yeniden fiyatlandırmaya kalan süreler itibarıyla):

31 Aralık 2018	1 Aya Kadar	1-3 Ay	3-12 Ay	1-5 Yıl	5 Yıl ve Üzeri	Faizsiz ⁽¹⁾	Toplam
Varlıklar							
Nakit Değerler (Kasa, Efektif Deposu, Yoldaki Paralar, Satın Alınan Çekler) ve T.C.Merkez Bankası	76,536	-	-	-	-	8,549	85,085
Bankalar	33,844	-	-	-	-	8,705	42,549
Gerçeğe Uygun Değer Farkı Kâr veya Zarara Yansıtılan Finansal Varlıklar	1,309	938	-	-	-	2,787	5,034
Para Piyasalarından Alacaklar	50,033	-	-	-	-	-	50,033
Gerçeğe Uygun Değer Farkı Diğer Kapsamlı Gelire Yansıtılan Finansal Varlıklar	76	81	4,480	2,778	990	(91)	8,314
Verilen Krediler ^(****)	225,381	106,715	154,509	234,015	131,951	(12,293)	840,278
İtfa Edilmiş Maliyeti Üzerinden Değerlenen Finansal Varlıklar	-	148	13,858	46,688	-	(480)	60,214
Diğer Varlıklar ^(**)	-	-	-	-	-	258,058	258,058
Toplam Varlıklar	387,179	107,882	172,847	283,481	132,941	265,235	1,349,565
Yükümlülükler							
Bankalar Mevduatı	-	-	-	-	-	-	-
Diğer Mevduat	-	-	-	-	-	-	-
Para Piyasalarına Borçlar	-	-	-	-	-	-	-
Muhtelif Borçlar	-	-	-	-	-	29	29
İhraç Edilen Menkul Değerler	30,049	26,609	7,507	254,327	-	-	318,492
Diğer Mali Kuruluşlardan Sağlanan Fonlar	106,173	183,879	170,338	-	-	-	460,390
Diğer Yükümlülükler ^(***)	14,524	525	-	-	-	555,605	570,654
Toplam Yükümlülükler	150,746	211,013	177,845	254,327	-	555,634	1,349,565
Bilançodaki Uzun Pozisyon	236,433	-	-	29,154	132,941	-	398,528
Bilançodaki Kısa Pozisyon	-	(103,131)	(4,998)	-	-	(290,399)	(398,528)
Toplam Pozisyon	236,433	(103,131)	(4,998)	29,154	132,941	(290,399)	-

⁽¹⁾ Donuk alacaklar ile bunlar için ayrılan üçüncü aşama beklenen zarar karşılıklarının netlenmiş tutarları ile finansal varlıklar için ayrılan birinci ve ikinci aşama beklenen zarar karşılıkları "Faizsiz" kolonunda gösterilmiştir.^(**) Maddi duran varlıklar, maddi olmayan duran varlıklar, diğer aktifler içerisindeki faizsiz tutarlar ve vergi varlığı" Diğer Varlıklar" içinde "Faizsiz" satırında gösterilmiştir.^(***) Özkaynaklar, karşılıklar ve kiralama işlemlerinden borçlar diğer yabancı kaynakların içerisindeki faizsiz tutarlar, vadesiz müstakriz fonları ve vergi borcu "Diğer Yükümlülükler" içinde "Faizsiz" satırında gösterilmiştir.^(****) Kiralama işlemlerinden alacaklar verilen krediler satırına dahil edilerek gösterilmiştir. Krediler ve kiralama işlemlerinden alacaklar kalemleri için ayrılan beklenen zarar karşılıkları faizsiz kolonunda gösterilmiştir.

PASHA YATIRIM BANKASI A.Ş.**31 ARALIK 2018 TARİHİ İTİBARIYLA HAZIRLANAN KONSOLİDE OLMAYAN FİNANSAL TABLOLARA İLİŞKİN AÇIKLAMA VE DİPNOTLAR**

(TUTARLAR AKSİ BELİRTİLMEDİKÇE BİN TÜRK LİRASI ("TL") OLARAK İFADE EDİLMİŞTİR.)

31 Aralık 2017	1 Aya Kadar	1-3 Ay	3-12 Ay	1-5 Yıl	5 Yıl ve Üzeri	Faizsiz	Toplam
Varlıklar							
Nakit Değerler (Kasa, Efektif Deposu, Yoldaki Paralar, Satın Alınan Çekler) ve T.C.Merkez Bankası	67,673	-	-	-	-	9,900	77,573
Bankalar	58,478	-	-	-	-	15,138	73,616
Gerçeğe Uygun Değer Farkı Kâr veya Zarara Yansıtılan Finansal Varlıklar	-	-	-	-	-	4,943	4,943
Para Piyasalarından Alacaklar	-	-	-	-	-	-	-
Satılmaya Hazır Finansal Varlıklar	2,524	9,303	9,481	-	-	-	21,308
Verilen Krediler	254,990	169,508	133,604	111,387	9,610	-	679,099
Vadeye Kadar Elde Tutulacak Yatırımlar	-	-	-	-	-	-	-
Diğer Varlıklar ^(*)	-	-	17,018	16,931	-	6,357	40,306
Toplam Varlıklar	383,665	178,811	160,103	128,318	9,610	36,338	896,845
Yükümlülükler							
Bankalar Mevduatı	-	-	-	-	-	-	-
Diğer Mevduat	-	-	-	-	-	-	-
Para Piyasalarına Borçlar	62,729	-	-	-	-	-	62,729
Muhtelif Borçlar	-	-	-	-	-	178	178
İhraç Edilen Menkul Değerler	29,252	58,077	-	94,412	-	-	181,741
Diğer Mali Kuruluşlardan Sağlanan Fonlar	70,164	27,931	167,656	75,636	-	-	341,387
Diğer Yükümlülükler ^(**)	11,997	187	193	-	-	298,433	310,810
Toplam Yükümlülükler	174,142	86,195	167,849	170,048	-	298,611	896,845
Bilançodaki Uzun Pozisyon	209,523	92,616	-	-	9,610	-	311,749
Bilançodaki Kısa Pozisyon	-	-	(7,746)	(41,730)	-	(262,273)	(311,749)
Nazım Hesaplardaki Uzun Pozisyon	-	-	-	-	-	-	-
Nazım Hesaplardaki Kısa Pozisyon	-	-	-	-	-	-	-
Toplam Pozisyon	209,523	92,616	(7,746)	(41,730)	9,610	(262,273)	-

^(*) Maddi duran varlıklar, maddi olmayan duran varlıklar, diğer aktifler içerisindeki faizsiz tutarlar ve vergi varlığı "Diğer Varlıklar" içinde "Faizsiz" satırında gösterilmiştir.

^(**) Özkaynaklar, karşılıklar, fonlar ve kiralama işlemlerinden borçlar diğer yabancı kaynakların içerisindeki faizsiz tutarlar ve vergi borcu "Diğer Yükümlülükler" içinde "Faizsiz" satırında gösterilmiştir.

^(***) Kiralama işlemlerinden alacaklar diğer varlıklar satırına dahil edilerek gösterilmiştir.

PASHA YATIRIM BANKASI A.Ş.**31 ARALIK 2018 TARİHİ İTİBARIYLA HAZIRLANAN KONSOLİDE OLMAYAN FİNANSAL TABLOLARA İLİŞKİN AÇIKLAMA VE DİPNOTLAR**

(TUTARLAR AKSİ BELİRTİLMEDİKÇE BİN TÜRK LİRASI ("TL") OLARAK İFADE EDİLMİŞTİR.)

b. Parasal finansal araçlara uygulanan ortalama faiz oranları:

	EURO %	ABD Doları %	Yen %	TL %
31 Aralık 2018				
Varlıklar				
Nakit Değerler (Kasa, Etkatif Deposu, Yoldaki Paralar, Satın Alınan Çekler) ve T.C. Merkez Bankası	-	0.97	-	8.77
Bankalar	-	4.00	-	26.42
Gerçeğe Uygun Değer Farkı Kâr veya Zarara Yansıtılan Finansal Varlıklar	-	-	-	-
Para Piyasalarından Alacaklar	0.01	2.13	-	27.13
Gerçeğe Uygun Değer Farkı Diğer Kapsamlı Gelirlere Yansıtılan Finansal Varlıklar	-	-	-	22.56
Verilen Krediler ⁽¹⁾	5.17	7.24	-	21.33
İtfa Edilmiş Maliyetiyle Ölçülen Finansal Varlıklar	-	8.19	-	-
Yükümlülükler				
Bankalar Mevduatı	-	-	-	-
Diğer Mevduat	-	-	-	-
Para Piyasalarına Borçlar	-	-	-	-
Muhtelif Borçlar	-	2.02	-	10.99
İhraç Edilen Menkul Değerler	-	3.90	-	30.08
Diğer Mali Kuruluşlardan Sağlanan Fonlar	0.27	2.63	-	25.84
	EURO %	ABD Doları %	Yen %	TL %
31 Aralık 2017				
Varlıklar				
Nakit Değerler (Kasa, Etkatif Deposu, Yoldaki Paralar, Satın Alınan Çekler) ve T.C. Merkez Bankası	-	1.29	-	4.00
Bankalar	0.04	1.21	-	13.97
Gerçeğe Uygun Değer Farkı Kâr veya Zarara Yansıtılan Finansal Varlıklar	-	-	-	-
Para Piyasalarından Alacaklar	-	-	-	13.43
Satılmaya Hazır Finansal Varlıklar	-	-	-	12.14
Verilen Krediler ⁽¹⁾	4.54	6.09	-	15.33
Vadeye Kadar Elde Tutulacak Yatırımlar	-	-	-	-
Yükümlülükler				
Bankalar Mevduatı	-	-	-	-
Diğer Mevduat	-	-	-	-
Para Piyasalarına Borçlar	-	-	-	13.72
Muhtelif Borçlar	-	-	-	-
İhraç Edilen Menkul Değerler	-	4.85	-	13.93
Diğer Mali Kuruluşlardan Sağlanan Fonlar	1.43	3.17	-	12.64

⁽¹⁾ Kiralama işlemlerinden alacaklara uygulanan ortalama faiz oranları "verilen krediler" satırına dahil edilmiştir.

PASHA YATIRIM BANKASI A.Ş.**31 ARALIK 2018 TARİHİ İTİBARIYLA HAZIRLANAN KONSOLİDE OLMAYAN FİNANSAL TABLOLARA İLİŞKİN AÇIKLAMA VE DİPNOTLAR**

(TUTARLAR AKSİ BELİRTİLMEDİKÇE BİN TÜRK LİRASI ("TL") OLARAK İFADE EDİLMİŞTİR.)

c. Bankacılık hesaplarından kaynaklanan faiz oranı riskinin standart şok yöntemiyle ölçülmesine ve değerlendirilmesine ilişkin yönetmelik uyarınca faiz oranlarındaki dalgalanmalardan doğan ekonomik değer farkları:

Cari Dönem Para Birimi	Uygulanan Şok (+/- baz puan)	Kazançlar/Kayıplar	Kazançlar/Özkaynaklar-Kayıplar/Özkaynaklar
TRY	(+) 500 baz puan	(3,086)	(0.59%)
TRY	(-) 400 baz puan	2,631	0.51%
USD	(+) 200 baz puan	(5,584)	(1.07%)
USD	(-) 200 baz puan	6,712	1.29%
EURO	(+) 200 baz puan	(1,864)	(0.36%)
EURO	(-) 200 baz puan	-	-
TOPLAM (Negatif Şoklar için)		9,343	1.79%
TOPLAM (Pozitif Şoklar için)		(10,534)	(2.02%)

Önceki Dönem Para Birimi	Uygulanan Şok (+/- baz puan)	Kazançlar/Kayıplar	Kazançlar/Özkaynaklar-Kayıplar/Özkaynaklar
TRY	(+) 500 baz puan	(7,942)	(2.97%)
TRY	(-) 400 baz puan	7,145	2.68%
USD	(+) 200 baz puan	2,667	1.00%
USD	(-) 200 baz puan	(1,787)	(0.67%)
EURO	(+) 200 baz puan	(1,654)	(0.62%)
EURO	(-) 200 baz puan	2,602	0.97%
TOPLAM (Negatif Şoklar için)		7,959	2.98%
TOPLAM (Pozitif Şoklar için)		(6,930)	(2.59%)

d. Toplam gerçekleşmemiş kazanç veya kayıplar, toplam yeniden değerlendirme değer artışları ile bunların ana ve katkı sermayeye dahil edilen tutarları:

31 Aralık 2018 tarihi itibarıyla Banka'nın portföyünde özel sermaye yatırımları, borsada işlem gören hisse senetleri ve diğer hisse senetleri bulunmamaktadır (31 Aralık 2017: Bulunmamaktadır).

V. HİSSE SENEDİ POZİSYON RİSKİNE İLİŞKİN AÇIKLAMALAR

31 Aralık 2018 tarihi itibarıyla Banka hisse senedi pozisyonu taşımamaktadır. (31 Aralık 2017: Bulunmamaktadır).

PASHA YATIRIM BANKASI A.Ş.

31 ARALIK 2018 TARİHİ İTİBARIYLA HAZIRLANAN KONSOLİDE OLMAYAN FİNANSAL TABLOLARA İLİŞKİN AÇIKLAMA VE DİPNOTLAR

(TUTARLAR AKSİ BELİRTİLMEDİKÇE BİN TÜRK LİRASI ("TL") OLARAK İFADE EDİLMİŞTİR.)

VI. LİKİDİTE RİSKİNE İLİŞKİN AÇIKLAMALAR

a) Banka'nın risk kapasitesi, likidite riski yönetiminin sorumlulukları ve yapısı, likidite riskinin banka içinde raporlaması, likidite riski stratejisinin, politika ve uygulamalarının yönetim kurulu ve iş kollarıyla iletişiminin nasıl sağlandığı hususları dahil olmak üzere likidite riski yönetimine ilişkin bilgiler:

Likidite riski nakit akışlarındaki dengesizlik sonucunda nakit çıkışlarını tam ve zamanında karşılayacak düzeyde ve nitelikte nakit mevcuduna veya nakit girişine sahip olunamaması sonucu oluşan risktir. Hazine Birimi, Banka'nın nakit akışını ve likiditesini yönetir ve APKO'yu bankanın likidite durumu hakkında bilgilendirir. Haftalık, aylık, yıllık dönemler için likidite yönetimini planlamak ve gereken önlemleri almak Yasal Raporlama ve Risk Yönetimi ile koordineli olarak Hazine Birimi'nin, üst düzey yönetimi bilgilendirmek Risk Yönetimi'nin sorumluluğundadır.

Banka vade dilimlerinde kümülatif bazda negatif boşluk yaratmamak için aktiflerini ve pasiflerini dengeli olarak oluşturmaktadır.

BDDK tarafından 1 Kasım 2006 tarih ve 26333 sayılı Resmi Gazete'de yayımlanarak yürürlüğe giren "Bankaların Likidite Yeterliliğinin Ölçülmesine ve Değerlendirilmesine İlişkin Yönetmelik" uyarınca 1 Haziran 2007 tarihinden itibaren birinci vade dilimine ilişkin toplam likidite yeterlilik oranlarının haftalık basit aritmetik ortalaması ile ikinci vade dilimine ilişkin toplam likidite yeterlilik oranı yüzde yüzden; birinci vade dilimine ilişkin yabancı para likidite yeterlilik oranlarının haftalık basit aritmetik ortalaması ile ikinci vade dilimine ilişkin yabancı para likidite yeterlilik oranı yüzde seksenden az olamaz.

Hazine Birimi, Banka'nın likiditesini günlük olarak yönetir ve APKO'yu bankanın likidite seviyesi hakkında her hafta bilgilendirir. Haftalık, aylık, yıllık dönemler için likidite yönetimini planlamak, gereken önlemleri almak ve bunlar hakkında üst düzey yönetimi bilgilendirmek Hazine Birimi'nin sorumluluğundadır.

Yasal Raporlama Birimi, birinci vade ve ikinci vade likidite rasyolarını hesaplamak ve yasal mercilere raporlamadan sorumludur.

Likidite pozisyonu üzerine uygulanacak stres testleri ve likidite karşılama oranının hesaplanması Risk Yönetimi Birimi tarafından gerçekleştirilir.

Risk Yönetimi Birimi, ilgili birimlerin faaliyetlerini izleyerek Üst Yönetime aylık olarak raporlar.

b) Likidite yönetiminin ve fonlama stratejisinin merkezileşme derecesi ile Banka ve Banka'nın ortaklıkları arasındaki işleyişi hakkında bilgiler:

Banka ve Banka'nın ortakları arasında merkezileştirmeyi gerektirecek yapılandırılmış bir likidite yönetimi söz konusu değildir.

c) Fon kaynaklarının ve sürelerinin çeşitliliğine ilişkin politikalar dahil olmak üzere Banka'nın fonlama stratejisine ilişkin bilgi:

Banka'nın temel fonlama kaynakları yurtiçi ve yurtdışı bankalardan sağlanan fonlar ile, repo işlemleri, para piyasası işlemleri ve ihraç edilen menkul kıymetler olup likidite riskini minimize etmeye yönelik olarak piyasa koşulları çerçevesinde bu kaynaklarda azami ölçüde çeşitlendirmeye gidilmektedir. Finansal Kurumlar Birimi, uzun vadeli yabancı kaynak temini konusunda gerekli çalışmaları yürütmektedir.

PASHA YATIRIM BANKASI A.Ş.**31 ARALIK 2018 TARİHİ İTİBARIYLA HAZIRLANAN KONSOLİDE OLMAYAN FİNANSAL TABLOLARA İLİŞKİN AÇIKLAMA VE DİPNOTLAR**

(TUTARLAR AKSİ BELİRTİLMEDİKÇE BİN TÜRK LİRASI ("TL") OLARAK İFADE EDİLMİŞTİR.)

ç) Banka'nın toplam yükümlülüklerinin asgari yüzde beşini oluşturan para birimleri bazında likidite yönetimine ilişkin bilgi:

Banka toplam yükümlülüklerinin tamamına yakını Türk Lirası, ABD Doları veya Euro cinsinden olup, Türk Lirası kaynakları esas olarak özkaynaklar oluşturmaktadır.

Banka'nın TL likiditesi, sahip olunan yüksek kaliteli menkul kıymetler kullanılarak BIST nezdinde gerçekleştirilen repo işlemleri, ihraç edilen menkul kıymetler ile yurtiçi ve yurtdışı bankalardan sağlanan fonlar ile yönetilmektedir.

Banka'nın Bilanço yönetimi kapsamında Türk lirası ve Yabancı Para cinsi nakit akımı ayrı takip edilmektedir. Risk Yönetimi Birimi tarafından düzenli aralıklarla olarak APKO'ya ve Risk Yönetim Komitesi'ne bilgilendirme yapılmaktadır.

d) Kullanılan likidite riski azaltım tekniklerine ilişkin bilgi:

Likidite riski konusunda alınabilecek riski belirli sınırlarda tutabilmek ve likidite durumunu izlemek için likidite riski limitleri belirlenmiştir. Belirlenen limitler Risk Limitleri dökümanında BDDK Bankaların Likidite Yeterliliğinin Ölçülmesine ve Değerlendirilmesine İlişkin Yönetmelik'e uygun olarak belirlenmiş ve Yönetim Kurulu tarafından onaylanmıştır.

e) Stres testinin kullanımına ilişkin açıklama:

Finans piyasalarında yaşanan dalgalanmalar nedeniyle bankanın likiditesinin olumsuz etkilenmesine ilişkin likidite stres testi gerekli görüldüğünde uygulanarak sonuçları Risk Yönetimi Birimi tarafından Risk Yönetim Komitesi'ne raporlanır.

Bu senaryolar için uygulanacak stres testlerinde eşik değer olarak haftalık ve aylık likidite oranı; yabancı para aktif / pasiflerde en az %80, toplam aktif / pasiflerde en az %100 olarak dikkate alınır.

f) Likidite acil ve beklenmedik durum planına ilişkin genel bilgi:

Yaşanabilecek likidite krizlerinin yönetilebilmesi için Yönetim Kurulu tarafından onaylanan Bankanın "Likidite Acil ve Beklenmedik Durum Planı" oluşturulmuş olup; olağanüstü şartların oluşması halinde likidite riskinden kaynaklanabilecek kayıpların önlenmesine yönelik mekanizmaların Banka bünyesinde tesis edilmesi ve likidite sıkışıklığı senaryoları ile yapılacaklar belirlenmiştir. Bu planın kapsamı, uygulanacak senaryolar ile likidite riskinin ölçülmesi ve bu risklere yönelik alınacak aksiyonların önceden belirlenmesidir.

g) Cari yılında gerçekleşen likidite rasyoları:

Birinci ve ikinci vade dilimine ilişkin likidite rasyoları aşağıda belirtilmiştir.

	Birinci Vade Dilimi (Haftalık) ^(*)		İkinci Vade Dilimi (Aylık) ^(*)	
	YP	YP+TP	YP	YP+TP
31 Aralık 2018				
Ortalama (%)	1,235	677	745	460
En Yüksek (%)	3,493	2,544	1,284	865
En Düşük (%)	176	204	166	194

PASHA YATIRIM BANKASI A.Ş.**31 ARALIK 2018 TARİHİ İTİBARIYLA HAZIRLANAN KONSOLİDE OLMAYAN FİNANSAL TABLOLARA İLİŞKİN AÇIKLAMA VE DİPNOTLAR**

(TUTARLAR AKSİ BELİRTİLMEDİKÇE BİN TÜRK LİRASI ("TL") OLARAK İFADE EDİLMİŞTİR.)

	Birinci Vade Dilimi (Haftalık) ^(*)		İkinci Vade Dilimi (Aylık) ^(*)	
	YP	YP+TP	YP	YP+TP
31 Aralık 2017				
Ortalama (%)	595	221	180	157
En Yüksek (%)	1,137	291	382	220
En Düşük (%)	190	156	81	107

(*) Raporlama dönemi dahil son üç ayın haftalık konsolide olmayan likidite karşılama oranlarının basit aritmetik ortalaması alınmıştır.

h) Likidite Karşılama Oranı:

BDDK tarafından iletilen 12/12/2016 tarih ve 7123 sayılı karar ile, Bankaların Likidite Karşılama Oranı Hesaplamasına İlişkin Yönetmelik'in 4 üncü maddesinin beşinci fıkrası uyarınca kalkınma ve yatırım bankaları için konsolide ve konsolide olmayan toplam ve yabancı para likidite karşılama oranlarının aksi belirlenene kadar yüzde sıfır olarak uygulanmasına karar verildiği bildirilmiştir.

Cari Dönem-31 Aralık 2018 ^(**)	Dikkate Alınma Oranı Uygulanmamış Toplam Değer		Dikkate Alınma Oranı Uygulanmış Toplam Değer	
	TP+YP	YP	TP+YP	YP
YÜKSEK KALİTELİ LİKİT VARLIKLAR (YKLV)				
1 Yüksek kaliteli likit varlıklar		166,987	126,999	
NAKİT ÇIKIŞLARI				
2 Gerçek kişi mevduat ve perakende mevduat	-	-	-	-
3 İstikrarlı mevduat	-	-	-	-
4 Düşük istikrarlı mevduat	-	-	-	-
5 Gerçek kişi mevduat ve perakende mevduat dışında kalan teminatsız borçlar	167,413	82,678	167,413	82,678
6 Operasyonel mevduat	-	-	-	-
7 Operasyonel olmayan mevduat	-	-	-	-
8 Diğer teminatsız borçlar	167,413	82,678	167,413	82,678
9 Teminatl borçlar	-	-	-	-
10 Diğer nakit çıkışları	156,033	54,063	80,162	36,057
11 Türev yükümlülükler ve teminat tamamlama yükümlülükleri	-	-	-	-
12 Yapılandırılmış finansal araçlardan borçlar	-	-	-	-
13 Finansal piyasalara olan borçlar için verilen ödeme taahhütleri ile diğer bilanço dışı yükümlülükler	156,033	54,063	80,162	36,057
14 Herhangi bir şarta bağlı olmaksızın cayılabilir bilanço dışı diğer yükümlülükler ile sözleşmeye dayalı diğer yükümlülükler	-	-	-	-
15 Diğer cayılamaz veya şarta bağlı olarak cayılabilir bilanço dışı borçlar	156,033	54,063	80,162	36,057
16 TOPLAM NAKİT ÇIKIŞLARI		247,575	118,735	
NAKİT GİRİŞLERİ				
17 Teminatl alacaklar	-	-	-	-
18 Teminatsız alacaklar	255,155	129,714	195,177	120,656
19 Diğer nakit girişleri	-	-	-	-
20 TOPLAM NAKİT GİRİŞLERİ	255,155	129,714	195,177	120,656
			Üst Sınır Uygulanmış Değerler	
21 TOPLAM YKLV STOKU			166,987	126,999
22 TOPLAM NET NAKİT ÇIKIŞLARI^(*)			61,894	29,684
23 LİKİDİTE KARŞILAMA ORANI (%)			269.80%	427.84%

(*) İlgili tutarın hesaplanmasında, toplam nakit girişlerinin, toplam nakit çıkışlarının %75'ini aşan kısmı dikkate alınmamıştır.

(**) Raporlama dönemi dahil son üç ayın haftalık konsolide olmayan likidite karşılama oranlarının basit aritmetik ortalaması alınmıştır.

PASHA YATIRIM BANKASI A.Ş.**31 ARALIK 2018 TARİHİ İTİBARIYLA HAZIRLANAN KONSOLİDE OLMAYAN FİNANSAL TABLOLARA İLİŞKİN AÇIKLAMA VE DİPNOTLAR**

(TUTARLAR AKSİ BELİRTİLMEDİKÇE BİN TÜRK LİRASI ("TL") OLARAK İFADE EDİLMİŞTİR.)

Önceki Dönem-31 Aralık 2017 ^(*)	Dikkate Alınma Oranı Uygulanmamış Toplam Değer		Dikkate Alınma Oranı Uygulanmış Toplam Değer	
	TP+YP	YP	TP+YP	YP
YÜKSEK KALİTELİ LİKİT VARLIKLAR(YKLV)				
1 Yüksek kaliteli likit varlıklar		77,920	57,566	
NAKİT ÇIKIŞLARI				
2 Gerçek kişi mevduat ve perakende mevduat	-	-	-	-
3 İstikrarlı mevduat	-	-	-	-
4 Düşük istikrarlı mevduat	-	-	-	-
5 Gerçek kişi mevduat ve perakende mevduat dışında kalan teminatsız borçlar	203,346	64,520	203,346	64,520
6 Operasyonel mevduat	-	-	-	-
7 Operasyonel olmayan mevduat	-	-	-	-
8 Diğer teminatsız borçlar	203,346	64,520	203,346	64,520
9 Teminatlı borçlar	-	-	-	-
10 Diğer nakit çıkışları	90,556	31,824	36,222	12,730
11 Türev yükümlülükler ve teminat tamamlama yükümlülükleri	-	-	-	-
12 Yapılandırılmış finansal araçlardan borçlar	-	-	-	-
13 Finansal piyasalara olan borçlar için verilen ödeme taahhütleri ile diğer bilanço dışı yükümlülükler	90,556	31,824	36,222	12,730
14 Herhangi bir şarta bağlı olmaksızın cayılabilir bilanço dışı diğer yükümlülükler ile sözleşmeye dayalı diğer yükümlülükler	-	-	-	-
15 Diğer cayılamaz veya şarta bağlı olarak cayılabilir bilanço dışı borçlar	273,059	128,934	27,306	12,893
16 TOPLAM NAKİT ÇIKIŞLARI		266,874	90,143	
NAKİT GİRİŞLERİ				
17 Teminatlı alacaklar	-	-	-	-
18 Teminatsız alacaklar	194,543	54,823	126,410	54,549
19 Diğer nakit girişleri	-	-	-	-
20 TOPLAM NAKİT GİRİŞLERİ	194,543	54,823	126,410	54,549
			Üst Sınır Uygulanmış Değerler	
21 TOPLAM YKLV STOKU			77,920	57,566
22 TOPLAM NET NAKİT ÇIKIŞLARI^(*)			140,464	35,594
23 LİKİDİTE KARŞILAMA ORANI (%)			55.47%	161.73%

(*) İlgili tutarın hesaplanmasında, toplam nakit girişlerinin, toplam nakit çıkışlarının %75'ini aşan kısmı dikkate alınmamıştır.

(**) Raporlama dönemi dahil son üç ayın haftalık konsolide olmayan likidite karşılama oranlarının basit aritmetik ortalaması alınmıştır.

PASHA YATIRIM BANKASI A.Ş.**31 ARALIK 2018 TARİHİ İTİBARIYLA HAZIRLANAN KONSOLİDE OLMAYAN FİNANSAL TABLOLARA İLİŞKİN AÇIKLAMA VE DİPNOTLAR**

(TUTARLAR AKSİ BELİRTİLMEDİKÇE BİN TÜRK LİRASI ("TL") OLARAK İFADE EDİLMİŞTİR.)

i) Aktif ve pasif kalemlerin kalan vadelerine göre gösterimi:

	Vadesiz	1 Aya Kadar	1-3 Ay	3-12 Ay	1-5 Yıl	5 Yıl ve Üzeri	Dağıtılamayan ⁽¹⁾	Toplam
31 Aralık 2018								
Varlıklar								
Nakit Değerler (Kasa, Efektif Deposu, Yoldaki Paralar, Satın Alınan Çekler) ve T.C. Merkez Bankası	8,575	76,536	-	-	-	-	(26)	85,085
Bankalar	8,759	33,844	-	-	-	-	(54)	42,549
Gerçeğe Uygun Değer Farkı Kâr veya Zarara Yansıtılan Finansal Varlıklar	2,787	1,309	938	-	-	-	-	5,034
Para Piyasalarından Alacaklar	-	50,033	-	-	-	-	-	50,033
Gerçeğe Uygun Değer Farkı Diğer Kapsamlı Gelire Yansıtılan Finansal Varlıklar	-	76	81	4,480	2,778	990	(91)	8,314
Verilen Krediler ^(****)	-	225,381	106,715	154,509	234,015	131,951	(12,293)	840,278
İtfa Edilmiş Maliyeti Üzerinden Değerlenen Finansal Varlıklar	-	-	148	13,858	46,688	-	(480)	60,214
Diğer Varlıklar ^(**)	-	22,161	351	-	-	-	235,546	258,058
Toplam Varlıklar	20,121	409,340	108,233	172,847	283,481	132,941	222,602	1,349,565
Yükümlülükler								
Bankalar Mevduatı	-	-	-	-	-	-	-	-
Diğer Mevduat	-	-	-	-	-	-	-	-
Diğer Mali Kuruluşlardan Sağlanan Fonlar	-	106,173	183,879	170,338	-	-	-	460,390
Para Piyasalarına Borçlar	-	-	-	-	-	-	-	-
İhraç Edilen Menkul Değerler	-	30,049	26,609	7,507	254,327	-	-	318,492
Muhtelif Borçlar	-	29	-	-	-	-	-	29
Diğer Yükümlülükler ^(***)	7,951	39,012	4,601	-	-	-	519,090	570,654
Toplam Yükümlülükler	7,951	175,263	215,089	177,845	254,327	-	519,090	1,349,565
Likidite Açığı	12,170	234,077	(106,856)	(4,998)	29,154	132,941	(296,488)	-
Net bilanço dışı pozisyonu	-	925	(339)	-	-	-	-	586
Türev Finansal Araçlardan Alacaklar	-	22,220	27,396	-	-	-	-	49,616
Türev Finansal Araçlardan Borçlar	-	(21,295)	(27,735)	-	-	-	-	(49,030)
Gayrinaklı Krediler^(****)	119,750	267	98,674	182,754	21,209	-	422,653	119,749

(1) Donuk alacaklar ile bunlar için ayrılan üçüncü aşama beklenen zarar karşılıklarının netlenmiş tutarları ile finansal varlıklar için ayrılan birinci ve ikinci aşama beklenen zarar karşılıkları "Dağıtılamayan" kolonunda gösterilmiştir.

(**) Diğer varlıklar maddi ve maddi olmayan duran varlıklar, diğer aktifler ve ertelenmiş vergi varlığı gibi bankacılık faaliyetinin sürdürülmesi için gereksinim duyulan, kısa zamanda nakde dönüşme şansı bulunmayan diğer aktif nitelikli hesaplar buraya kaydedilir. Kredilere ve diğer finansal varlıklara ilişkin beklenen zarar karşılıkları da Dağıtılamayan sütununda gösterilmiştir.

(***) Özkaynaklar, karşılıklar ve peşin tahsil edilen komisyonlar diğer yükümlülükler içinde dağıtılamayan sütununda gösterilmiştir.

(****) Kiralama işlemlerinden alacaklar, verilen krediler satırına dahil edilerek gösterilmiştir.

(*****) Süresiz teminat mektupları dağıtılamayan sütununda gösterilmiştir.

PASHA YATIRIM BANKASI A.Ş.**31 ARALIK 2018 TARİHİ İTİBARIYLA HAZIRLANAN KONSOLİDE OLMAYAN FİNANSAL TABLOLARA İLİŞKİN AÇIKLAMA VE DİPNOTLAR**

(TUTARLAR AKSİ BELİRTİLMEDİKÇE BİN TÜRK LİRASI ("TL") OLARAK İFADE EDİLMİŞTİR.)

	Vadesiz	1 Aya Kadar	1-3 Ay	3-12 Ay	1-5 Yıl	5 Yıl ve Üzeri	Dağıtılamayan (*)	Toplam
31 Aralık 2017								
Varlıklar								
Nakit Değerler (Kasa, Efektif Deposu, Yoldaki Paralar, Satın Alınan Çekler) ve T.C. Merkez Bankası	9,900	67,673	-	-	-	-	-	77,573
Bankalar	15,138	58,478	-	-	-	-	-	73,616
Gerçeğe Uygun Değer Farkı Kâr veya Zarara Yansıtılan Finansal Varlıklar	4,943	-	-	-	-	-	-	4,943
Para Piyasalarından Alacaklar	-	-	-	-	-	-	-	-
Satılmaya Hazır Finansal Varlıklar	-	-	-	9,482	9,303	2,523	-	21,308
Verilen Krediler	-	188,818	94,000	190,375	196,296	9,610	-	679,099
Vadeye Kadar Elde Tutulacak Yatırımlar	-	-	-	-	-	-	-	-
Diğer Varlıklar(**)	-	3,208	2	17,018	16,931	-	3,147	40,306
Toplam Varlıklar	29,981	318,177	94,002	216,875	222,530	12,133	3,147	896,845
Yükümlülükler								
Bankalar Mevduatı	-	-	-	-	-	-	-	-
Diğer Mevduat	-	-	-	-	-	-	-	-
Diğer Mali Kuruluşlardan Sağlanan Fonlar	-	70,164	27,931	167,656	75,636	-	-	341,387
Para Piyasalarına Borçlar	-	62,729	-	-	-	-	-	62,729
İhraç Edilen Menkul Değerler	-	29,252	58,077	-	94,412	-	-	181,741
Muhtelif Borçlar	-	150	-	28	-	-	-	178
Diğer Yükümlülükler(**)	8,682	28,460	1,860	193	-	-	271,615	310,810
Toplam Yükümlülükler	8,682	190,755	87,868	167,877	170,048	-	271,615	896,845
Likidite Açığı	21,299	127,422	6,134	48,998	52,482	12,133	(268,468)	-
Net bilanço dışı pozisyonu	-	(729)	(47)	356	-	-	-	(420)
Türev Finansal Araçlardan Alacaklar	-	34,503	8,307	11,645	-	-	-	54,455
Türev Finansal Araçlardan Borçlar	-	(35,232)	(8,354)	(11,289)	-	-	-	(54,875)
Gayrinakdi Krediler (***)	-	4,651	5,493	194,317	51,508	-	109,958	365,927
31 Aralık 2016								
Toplam Aktifler	21,471	168,797	69,005	176,322	71,885	-	2,877	510,357
Toplam Yükümlülükler	3,417	102,951	12,277	139,898	-	-	251,814	510,357
Likidite Açığı	18,054	65,846	56,728	36,424	71,885	-	(248,937)	-
Net bilanço dışı pozisyonu	-	-	(1,046)	-	-	-	-	(1,046)
Türev Finansal Araçlardan Alacaklar	-	-	24,108	-	-	-	-	24,108
Türev Finansal Araçlardan Borçlar	-	-	(25,154)	-	-	-	-	(25,154)
Gayrinakdi Krediler (***)	-	176	2,006	78,820	-	26,044	90,864	197,910

(*) Diğer varlıklar maddi ve maddi olmayan duran varlıklar, diğer aktifler ve ertelenmiş vergi varlığı gibi bankacılık faaliyetinin sürdürülmesi için gereksinim duyulan, kısa zamanda nakde dönüşme şansı bulunmayan diğer aktif nitelikli hesaplar buraya kaydedilir.

(**) Özkaynaklar, karşılıklar ve peşin tahsil edilen komisyonlar diğer yükümlülükler içinde dağıtılamayan sütununda gösterilmiştir.

(***) Kiralama işlemlerinden alacaklar, diğer varlıklar satırına dahil edilerek gösterilmiştir.

(****) Süresiz teminat mektupları dağıtılamayan sütununda gösterilmiştir.

PASHA YATIRIM BANKASI A.Ş.**31 ARALIK 2018 TARİHİ İTİBARIYLA HAZIRLANAN KONSOLİDE OLMAYAN FİNANSAL TABLOLARA İLİŞKİN AÇIKLAMA VE DİPNOTLAR**

(TUTARLAR AKSİ BELİRTİLMEDİKÇE BİN TÜRK LİRASI ("TL") OLARAK İFADE EDİLMİŞTİR.)

j) Finansal yükümlülüklerinin sözleşmedeki nakit çıkışlarının kalan vadelerine göre gösterimi:

Cari Dönem	1 Aya Kadar	1-3 Ay	3-12 Ay	1-5 Yıl	5 Yıl ve Üzeri
Yükümlülükler					
Mevduat	-	-	-	-	-
Diğer mali kuruluşlardan sağlanan fonlar	106,438	184,821	172,195	-	-
Para piyasalarına borçlar	-	-	-	-	-
Kiralama işlemlerinden borçlar	-	-	-	-	-
İhraç edilen menkul kıymetler	30,225	27,290	7,723	290,075	-
Müstakriz fonlar	14,883	539	-	-	-
Toplam	151,546	212,650	179,918	290,075	-

Önceki Dönem	1 Aya Kadar	1-3 Ay	3-12 Ay	1-5 Yıl	5 Yıl ve Üzeri
Yükümlülükler					
Mevduat	-	-	-	-	-
Diğer mali kuruluşlardan sağlanan fonlar	70,384	28,081	170,466	78,394	-
Para piyasalarına borçlar	62,799	-	-	-	-
Kiralama işlemlerinden borçlar	-	-	-	-	-
İhraç edilen menkul kıymetler	29,484	59,244	-	117,165	-
Müstakriz fonlar	19,995	-	-	-	-
Toplam	182,662	87,325	170,466	195,559	-

k) Banka'nın türev enstrümanlarının kontrata dayalı vade analizi:

31 Aralık 2018 tarihi itibarıyla Banka'nın türev enstrümanları sözleşme vadelerine göre dağılımı aşağıdaki tabloda yer almaktadır.

Cari Dönem	1 Aya Kadar	1-3 Ay	3-12 Ay	1-5 Yıl	5 Yıl ve Üzeri
Vadeli işlemler	924	(338)	-	-	-
<i>Vadeli işlemlerden nakit girişleri</i>	<i>22,220</i>	<i>27,396</i>	-	-	-
<i>Vadeli işlemlerden nakit çıkışları (-)</i>	<i>21,296</i>	<i>27,734</i>	-	-	-
Swap işlemleri	-	-	-	-	-
Futures işlemleri	-	-	-	-	-
Opsiyonlar	-	-	-	-	-
Diğer	-	-	-	-	-
Toplam	43,516	55,130	-	-	-

PASHA YATIRIM BANKASI A.Ş.**31 ARALIK 2018 TARİHİ İTİBARIYLA HAZIRLANAN KONSOLİDE OLMAYAN FİNANSAL TABLOLARA İLİŞKİN AÇIKLAMA VE DİPNOTLAR**

(TUTARLAR AKSİ BELİRTİLMEDİKÇE BİN TÜRK LİRASI ("TL") OLARAK İFADE EDİLMİŞTİR.)

Önceki Dönem ^(*)	1 Aya Kadar	1-3 Ay	3-12 Ay	1-5 Yıl	5 Yıl ve Üzeri
Vadeli İşlemler	4,879	16,661	22,934	-	-
Swap İşlemleri	64,856	-	-	-	-
Futures İşlemleri	-	-	-	-	-
Opsiyonlar	-	-	-	-	-
Diğer	-	-	-	-	-
Toplam	69,735	16,661	22,934	-	-

(*) Vadeli Aktif Değerler Alım Satım Taahhütleri satırında gösterilen iki güne valörlü işlemler de dahil edilmiştir.

VII. KALDIRAÇ ORANINA İLİŞKİN AÇIKLAMALAR

Banka'nın "Bankaların Kaldıraç Düzeyinin Ölçülmesine ve Değerlendirilmesine İlişkin Yönetmelik" gereği hesaplamış olduğu konsolide olmayan kaldıraç oranı %28.3 olarak gerçekleşmiştir. Bilanço içi varlıklar ve bilanço dışı işlemlerde meydana gelen artış bir önceki döneme göre (31.12.2017: % 20.1) kaldıraç oranında değişime yol açmıştır. Yönetmelik asgari kaldıraç oranını %3 olarak hükme bağlamıştır.

	Cari Dönem*	Önceki Dönem*
Bilanço içi varlıklar		
Bilanço içi varlıklar (Türev finansal araçlar ile kredi türevleri hariç, teminatlar dahil)	1,395,261	834,480
Ana Sermayeden İndirilen Varlıklar	(1,264)	(865)
Bilanço içi varlıklara ilişkin toplam risk tutarı	1,393,997	833,615
Türev finansal araçlar ile kredi türevleri		
Türev finansal araçlar ile kredi türevlerinin yenileme maliyeti	3,288	1
Türev finansal araçlar ile kredi türevlerinin potansiyel kredi risk tutarı	1,547	549
Türev finansal araçlar ile kredi türevlerine ilişkin toplam risk tutarı	4,835	550
Menkul kıymet veya emtia teminatlının finansman işlemleri		
Menkul kıymet veya emtia teminatlının finansman işlemlerinin menkul kıymet veya emtia teminatlının finansman işlemlerinin risk tutarı (Bilanço içi hariç)	-	652
Aracılık edilen işlemlerden kaynaklanan risk tutarı	-	-
Menkul kıymet veya emtia teminatlının finansman işlemlerine ilişkin toplam risk tutarı	-	652
Bilanço dışı işlemler		
Bilanço dışı işlemlerin brüt nominal tutarı	447,994	457,103
Krediye dönüştürme oranları ile çarpımdan kaynaklanan düzeltme tutarı	-	-
Bilanço dışı işlemlere ilişkin toplam risk tutarı	447,994	457,103
Sermaye ve toplam risk		
Ana sermaye	521,932	258,605
Toplam risk tutarı	1,846,826	1,291,920
Kaldıraç oranı		
Kaldıraç oranı	%28.3	%20.1

* Raporlama dönemi dahil son üç aylık tutarların aritmetik ortalama tutarlarını ifade eder.

PASHA YATIRIM BANKASI A.Ş.

31 ARALIK 2018 TARİHİ İTİBARIYLA HAZIRLANAN KONSOLİDE OLMAYAN FİNANSAL TABLOLARA İLİŞKİN AÇIKLAMA VE DİPNOTLAR

(TUTARLAR AKSİ BELİRTİLMEDİKÇE BİN TÜRK LİRASI ("TL") OLARAK İFADE EDİLMİŞTİR.)

VIII. RİSK YÖNETİMİNE İLİŞKİN AÇIKLAMALAR

Bu bölüm içinde var olan açıklamalar, 23 Ekim 2015 tarihli ve 29511 sayılı Resmi Gazete’de yayımlanan “Bankalarca Risk Yönetimine İlişkin Kamuya Yapılacak Açıklamalar Hakkında Tebliğ” uyarınca hazırlanmıştır. Banka içsel derecelendirmeye dayalı yaklaşım (“İDD”) uygulamadığından, İDD kapsamında hazırlanması gereken tablolar sunulmamıştır.

a. Banka’nın risk yönetimi yaklaşımı

Etkin risk yönetimi Banka’nın rekabet gücünün en önemli yetkinliklerinden birisini oluşturmaktadır. Risk yönetimi sistemi, Banka Yönetim Kurulu’ndan başlamak üzere tüm birimlerin içerisinde yer aldığı kritik bir süreç olarak değerlendirilmektedir.

Banka risk yönetimine ilişkin genel stratejinin temel unsurları aşağıda verilmiştir:

Banka risk profili içerisindeki riskleri önemlilik kriteri çerçevesinde etkin bir şekilde yönetmek, önemli tüm risk alanlarını içeren merkezi bir risk yapısına sahip olmak.

Yön verici risk stratejileri, politika ve prosedürleri, modeller ve parametreler yardımıyla mevcut ve oluşabilecek riskleri ilk aşamadan itibaren yönetmek.

Stratejik karar alma süreçlerinde risk odaklı yönetim anlayışıyla hareket etmek.

Risk yönetimi konusunda Banka’nın faaliyet gösterdiği tüm ülkelerdeki ulusal yükümlülükleri eksiksiz yerine getirmek. Bu doğrultuda risk yönetimi sistemini oluşturmak ve etkinliğini gözetmek Banka Yönetim Kurulu’nun sorumluluğu altındadır. Yönetim Kurulu, Banka’nın riske temel yaklaşımının, risk ilkelerinin ve risk alma düzeyinin belirlenmesinden sorumludur. Yönetim Kurulu riskleri Risk Yönetimi Komitesi (RYK) aracılığıyla yönetmektedir. RYK, risk politikalarının oluşturulmasından, risklerin ölçülmesi ve yönetilmesi için yöntemlerin belirlenmesinden, uygun risk limitlerinin oluşturulmasından ve izlenmesinden sorumludur. RYK’nin oluşturduğu tüm risk politikaları yazılı hale getirilip Banka’nın uzun vadedeki genel stratejisiyle bütünleştirilmektedir.

Yönetim Kurulu gözetim sorumluluğunu Denetim Komitesi, Risk Yönetimi Komitesi, Kredi Komitesi ve ilgili diğer komiteler aracılığıyla ve düzenli risk, kontrol ve denetim raporlaması sistemi ile gerçekleştirmektedir.

Risk Yönetimi Komitesi’nin ön değerlendirmesi ve teklifi ile Yönetim Kurulu tarafından Banka’nın temel risk yaklaşımı, risk ilkeleri ve politikaları belirlenmekte ve düzenli olarak gözden geçirilmektedir. Yönetim Kurulu ayrıca piyasa koşulları ve risk alma kapasitesini dikkate alarak Banka’nın risk alma iştahını risk limitleri aracılığıyla belirler.

Banka üst yönetimi günlük faaliyetlerin Yönetim Kurulu tarafından belirlenen risk yönetimi süreçleri ve risk limitleri çerçevesinde yürütülmesinden ve risk yönetimi sisteminin etkin şekilde işletilmesinden Yönetim Kurulu’na karşı sorumludur.

Denetim Komitesi’ne doğrudan bağlı olan Teftiş Kurulu ve İç Kontrol ve Uyum birimleri ile Risk Yönetimi Komitesi’ne doğrudan bağlı olan Risk Yönetimi bölümü aynı zamanda icrai birimler ile koordinasyon içinde faaliyet göstermektedirler. Bu kapsamda iç denetim, iç kontrol, risk ve bağımsız denetim raporlarını değerlendirerek tespit edilen zayıflık, eksiklik veya hataların giderilmesi için gerekli tedbirleri almak üst yönetimin sorumlulukları arasında yer almaktadır.

PASHA YATIRIM BANKASI A.Ş.**31 ARALIK 2018 TARİHİ İTİBARIYLA HAZIRLANAN KONSOLİDE OLMAYAN FİNANSAL TABLOLARA İLİŞKİN AÇIKLAMA VE DİPNOTLAR**

(TUTARLAR AKSİ BELİRTİLMEDİKÇE BİN TÜRK LİRASI ("TL") OLARAK İFADE EDİLMİŞTİR.)

Risk yönetimi kapsamında risklerin tespit edilmesi, ölçülmesi ve takibi için ulusal ve uluslararası uygulamalarda kabul görmüş risk modelleri ve parametreler kullanılmaktadır. İçsel metod ve modellerin geliştirilmesi ve iyileştirilmesine yönelik sürekli çalışmalar yapılmaktadır. Piyasadaki gelişmeler düzenli ve yakından takip edilerek yön gösterici risk raporları hazırlanarak üst yönetim ve Yönetim Kurulu'nun değerlendirmesine sunulmaktadır. Olağanüstü durumlarda Banka'nın maruz kalabileceği riskleri analiz etmeye yönelik olarak değişik senaryo analizleri yapılmakta, acil durum planları hazırlanmaktadır. Banka'da içsel sermaye yeterliliği değerlendirme süreci ("İSEDES") oluşturulmuş ve yıllık bazda bütçe sürecine paralel İSEDES uygulaması yapılmaktadır. Ayrıca, Banka'nın maruz kaldığı riskleri sınırlandırmak ve risklere karşı korunma sağlamak için çeşitli risk azaltım teknikleri kullanılmaktadır. Kullanılan risk azaltım tekniklerinin etkinliği ve yeterliliği düzenli olarak gözden geçirilmektedir.

b. Risk ağırlıklı tutarlara genel bakış

	Risk Ağırlıklı Tutarlar		Asgari sermaye yükümlülüğü
	Cari Dönem	Önceki Dönem	Cari Dönem
	31 Aralık 2018	31 Aralık 2017	31 Aralık 2018
Kredi riski (karşı taraf kredi riski hariç)	1,308,308	804,097	104,665
Standart yaklaşım	1,308,308	804,097	104,665
İçsel derecelendirmeye dayalı yaklaşım	-	-	-
Karşı taraf kredi riski	1,489	2,516	119
Karşı taraf kredi riski için standart yaklaşım	1,489	2,516	119
İçsel model yöntemi	-	-	-
Basit risk ağırlığı yaklaşımı veya içsel modeller yaklaşımında			
bankacılık hesabındaki hisse senedi pozisyonları	-	-	-
KYK'ya yapılan yatırımlar-içerik yöntemi	-	-	-
KYK'ya yapılan yatırımlar-izahname yöntemi	-	-	-
KYK'ya yapılan yatırımlar -%1250 risk ağırlığı yöntemi	-	-	-
Takas riski	-	-	-
Bankacılık hesaplarındaki menkul kıymetleştirme pozisyonları	-	-	-
İDD derecelendirmeye dayalı yaklaşım	-	-	-
İDD denetim otoritesi formülü yaklaşımı	-	-	-
Standart basitleştirilmiş denetim otoritesi formülü yaklaşımı	-	-	-
Piyasa riski	5,713	3,288	457
Standart yaklaşım	5,713	3,288	457
İçsel model yaklaşımları	-	-	-
Operasyonel risk	68,147	41,862	5,452
Temel gösterge yaklaşımı	68,147	41,862	5,452
Standart yaklaşım	-	-	-
İleri ölçüm yaklaşımı	-	-	-
Özkaynaklardan indirim eşiklerinin altındaki tutarlar (%250 risk ağırlığına tabi)	-	-	-
En düşük değer ayarlamaları	-	-	-
Toplam	1,383,657	851,763	110,693

PASHA YATIRIM BANKASI A.Ş.**31 ARALIK 2018 TARİHİ İTİBARIYLA HAZIRLANAN KONSOLİDE OLMAYAN FİNANSAL TABLOLARA İLİŞKİN AÇIKLAMA VE DİPNOTLAR**

(TUTARLAR AKSİ BELİRTİLMEDİKÇE BİN TÜRK LİRASI ("TL") OLARAK İFADE EDİLMİŞTİR.)

c. Finansal tablolar ve risk tutarları bağlantıları

c.1) Muhasebesel konsolidasyon ve yasal konsolidasyon kapsamı arasındaki farklar ve eşleştirme:

31 Aralık 2018	Kalemlerin TMS uyarınca değerlendirilmiş tutarları					Sermaye yükümlülüğüne tabi olmayan veya sermayeden indirilen
	Yasal konsolidasyon kapsamındaki TMS uyarınca değerlendirilmiş tutar ^(*)	Kredi riskine tabi	Karşı taraf kredi riskine tabi	Menkul kıymetleştirme pozisyonları	Piyasa riskine tabi ^(**)	
Varlıklar						
Nakit değerler ve merkez bankası	85,111	85,111	-	-	-	-
Gerçeğe uygun değer farkı kar/zarara yansıtılan olarak sınıflandırılan finansal varlıklar	2,787	-	2,787	-	-	-
Bankalar	42,603	42,603	-	-	5,597	-
Para piyasalarından alacaklar	50,033	50,033	-	-	-	-
Gerçeğe uygun değer farkı diğer kapsamlı gelire yansıtılan olarak sınıflandırılan finansal varlıklar	8,405	8,405	-	-	-	-
Krediler, net	840,278	840,278	-	-	-	-
Faktoring alacakları	-	-	-	-	-	-
İtfa Edilmiş Maliyeti ile Ölçülen Finansal Varlıklar	60,694	60,694	-	-	-	-
Türev finansal varlıklar	2,247	-	2,247	-	-	-
Beklenen Zarar Karşılıkları (-)	651	-	-	-	-	-
İştirakler (net)	-	-	-	-	-	-
Bağlı ortaklıklar (net)	-	-	-	-	-	-
Maddi duran varlıklar (net)	2,375	2,375	-	-	-	45
Maddi olmayan duran varlıklar (net)	1,274	-	-	-	-	1,274
Yatırım amaçlı gayrimenkuller (net)	218,333	218,333	-	-	-	-
Vergi varlığı	12,522	351	-	-	-	-
Satış amaçlı elde tutulan ve durdurulan faaliyetlere ilişkin duran varlıklar (net)	-	-	-	-	-	-
Diğer aktifler	23,554	23,554	-	-	-	-
Toplam varlıklar	1,349,565	1,331,737	5,034	-	5,597	1,319
Yükümlülükler						
Mevduat	-	-	-	-	-	-
Türev finansal yükümlülükler	116	-	116	-	116	-
Alınan krediler	460,390	-	-	-	-	460,390
Para piyasalarına borçlar	-	-	-	-	-	-
İhraç edilen menkul kıymetler	318,492	-	-	-	-	318,492
Fonlar	23,000	-	-	-	-	23,000
Diğer yükümlülükler	26,655	-	-	-	-	26,655
Faktoring borçları	-	-	-	-	-	-
Kiralama işlemlerinden borçlar	-	-	-	-	-	-
Risken korunma amaçlı türev finansal borçlar	-	-	-	-	-	-
Karşılıklar	9,830	-	-	-	-	9,830
Vergi borcu	5,425	-	-	-	-	5,425
Satış amaçlı elde tutulan ve durdurulan faaliyetlere ilişkin duran varlık borçları (net)	-	-	-	-	-	-
Sermaye benzeri krediler	-	-	-	-	-	-
Öz kaynaklar	505,657	-	-	-	-	505,657
Toplam yükümlülükler	1,349,565	-	116	-	116	1,349,565

(*) Banka'nın konsolide olmayan finansal tablolarını ifade etmektedir.

(**) Piyasa riskine tabi kolonunda "Bankaların Sermaye Yeterliliğinin Ölçülmesine ve Değerlendirilmesine İlişkin Yönetmelik" kapsamındaki alım satım hesaplarında yer alan finansal araçların TMS uyarınca değerlendirilmiş tutarlarına yer verilmiştir.

PASHA YATIRIM BANKASI A.Ş.**31 ARALIK 2018 TARİHİ İTİBARIYLA HAZIRLANAN KONSOLİDE OLMAYAN FİNANSAL TABLOLARA İLİŞKİN AÇIKLAMA VE DİPNOTLAR**

(TUTARLAR AKSİ BELİRTİLMEDİKÇE BİN TÜRK LİRASI ("TL") OLARAK İFADE EDİLMİŞTİR.)

c. Finansal tablolar ve risk tutarları bağlantıları

c.1) Muhasebesel konsolidasyon ve yasal konsolidasyon kapsamı arasındaki farklar ve eşleştirme:

31 Aralık 2017	Kalemlerin TMS uyarınca değerlendirilmiş tutarları					Sermaye yükümlülüğüne tabi olmayan veya sermayeden indirilen
	Yasal konsolidasyon kapsamındaki TMS uyarınca değerlendirilmiş tutar (*)	Kredi riskine tabi	Karşı taraf kredi riskine tabi	Menkul kıymetleştirme pozisyonları	Piyasa riskine tabi (**)	
Varlıklar						
Nakit değerler ve merkez bankası	77,573	77,573	-	-	-	-
Alım satım amaçlı finansal varlıklar	4,943	-	-	-	4,943	-
Gerçeğe uygun değer farkı kar/zarara yansıtılan olarak sınıflandırılan finansal varlıklar	-	-	-	-	-	-
Bankalar	73,616	73,616	-	-	-	-
Para piyasalarından alacaklar	-	-	-	-	-	-
Satılmaya hazır finansal varlıklar (net)	21,308	11,386	9,922	-	-	-
Krediler ve alacaklar	679,099	679,099	-	-	-	-
Factoring alacakları	-	-	-	-	-	-
Vadeye kadar elde tutulacak yatırımlar (net)	-	-	-	-	-	-
İştirakler (net)	-	-	-	-	-	-
Bağlı ortaklıklar (net)	-	-	-	-	-	-
Birlikte kontrol edilen ortaklıklar (iş ort.) (net)	-	-	-	-	-	-
Kiralama işlemlerinden alacaklar	33,949	33,949	-	-	-	-
Risken korunma amaçlı türev finansal varlıklar	-	-	-	-	-	-
Maddi duran varlıklar (net)	655	604	-	-	-	51
Maddi olmayan duran varlıklar (net)	869	-	-	-	-	869
Yatırım amaçlı gayrimenkuller (net)	-	-	-	-	-	-
Vergi varlığı	902	902	-	-	-	-
Satış amaçlı elde tutulan ve durdurulan faaliyetlere ilişkin duran varlıklar (net)	-	-	-	-	-	-
Diğer aktifler	3,931	3,931	-	-	-	-
Toplam varlıklar	896,845	881,060	9,922	-	4,943	920
Yükümlülükler						
Mevduat	-	-	-	-	-	-
Alım satım amaçlı türev finansal borçlar	1,072	-	1,072	-	1,072	-
Alınan krediler	341,387	-	-	-	-	341,387
Para piyasalarına borçlar	62,729	-	8,057	-	-	54,672
İhraç edilen menkul kıymetler	181,741	-	-	-	-	181,741
Fonlar	19,987	-	-	-	-	19,987
Muhtelif borçlar	178	-	-	-	-	178
Diğer yabancı kaynaklar	16,960	-	-	-	-	16,960
Factoring borçları	-	-	-	-	-	-
Kiralama işlemlerinden borçlar	-	-	-	-	-	-
Risken korunma amaçlı türev finansal borçlar	-	-	-	-	-	-
Karşılıklar	9,660	-	-	-	-	9,660
Vergi borcu	2,524	-	-	-	-	2,524
Satış amaçlı elde tutulan ve durdurulan faaliyetlere ilişkin duran varlık borçları (net)	-	-	-	-	-	-
Sermaye benzeri krediler	-	-	-	-	-	-
Özkaynaklar	260,607	-	-	-	-	260,607
Toplam yükümlülükler	896,845	-	9,129	-	1,072	887,716

(*) Banka'nın konsolide olmayan finansal tablolarını ifade etmektedir.

(**) Piyasa riskine tabi kolonunda "Bankaların Sermaye Yeterliliğinin Ölçülmesine ve Değerlendirilmesine İlişkin Yönetmelik" kapsamındaki alım satım hesaplarında yer alan finansal araçların TMS uyarınca değerlendirilmiş tutarlarına yer verilmiştir.

PASHA YATIRIM BANKASI A.Ş.**31 ARALIK 2018 TARİHİ İTİBARIYLA HAZIRLANAN KONSOLİDE OLMAYAN FİNANSAL TABLOLARA İLİŞKİN AÇIKLAMA VE DİPNOTLAR**

(TUTARLAR AKSİ BELİRTİLMEDİKÇE BİN TÜRK LİRASI ("TL") OLARAK İFADE EDİLMİŞTİR.)

c.2) Risk tutarları ile finansal tablolardaki TMS uyarınca değerlendirilmiş tutarlar arasındaki farkların ana kaynakları:

Cari Dönem 31.12.2018		Toplam	Kredi riskine tabi	Menkul kıymetleştirme pozisyonları	Karşı taraf kredi riskine tabi	Piyasa riskine tabi^(c)
1	Yasal konsolidasyon kapsamındaki varlıkların TMS uyarınca değerlendirilmiş tutarları	1,348,246	1,331,737	-	5,034	5,713
2	Yasal konsolidasyon kapsamındaki yükümlülüklerin TMS uyarınca değerlendirilmiş tutarları	-	-	-	-	-
3	Yasal konsolidasyon kapsamındaki toplam net tutar	1,348,246	1,331,737	-	5,034	5,713
4	Bilanço dışı tutarlar	422,653	343,228	-	-	-
5	Değerleme farkları		-	-	-	-
6	Farklı netleştirme kurallarından kaynaklanan farklar		-	-	-	-
7	Karşılıkların dikkate alınmasından kaynaklanan farklar		-	-	-	-
8	Kurum'un uygulamalarından kaynaklanan farklar		-	-	-	-
9	Risk azaltımından kaynaklanan farklar		(364,817)	-	(3,546)	-
10	Risk tutarları		1,308,308		1,488	5,713

Önceki Dönem 31.12.2017		Toplam	Kredi riskine tabi	Menkul kıymetleştirme pozisyonları	Karşı taraf kredi riskine tabi	Piyasa riskine tabi^(c)
1	Yasal konsolidasyon kapsamındaki varlıkların TMS uyarınca değerlendirilmiş tutarları	895,925	881,060	-	9,922	4,943
2	Yasal konsolidasyon kapsamındaki yükümlülüklerin TMS uyarınca değerlendirilmiş tutarları	(9,129)	-	-	(9,129)	(1,072)
3	Yasal konsolidasyon kapsamındaki toplam net tutar	886,796	881,060	-	793	3,871
4	Bilanço dışı tutarlar	370,823	291,790	-	-	-
5	Değerleme farkları		-	-	-	-
6	Farklı netleştirme kurallarından kaynaklanan farklar		-	-	(142)	(583)
7	Karşılıkların dikkate alınmasından kaynaklanan farklar		-	-	-	-
8	Kurum'un uygulamalarından kaynaklanan farklar		-	-	-	-
9	Risk azaltımından kaynaklanan farklar		11,726	-	1,865	-
10	Risk tutarları		1,184,576		2,516	3,288

^(c) Risk tutarları satırında "Bankaların Sermaye Yeterliliğinin Ölçülmesine ve Değerlendirilmesine İlişkin Yönetmelik"e göre alım satım hesaplarında yer alan finansal araçlar ve kur riski için hesaplanmış sermaye yükümlülüğünden kaynaklı piyasa riskine esas tutara yer verilmiştir.

PASHA YATIRIM BANKASI A.Ş.

31 ARALIK 2018 TARİHİ İTİBARIYLA HAZIRLANAN KONSOLİDE OLMAYAN FİNANSAL TABLOLARA İLİŞKİN AÇIKLAMA VE DİPNOTLAR

(TUTARLAR AKSİ BELİRTİLMEDİKÇE BİN TÜRK LİRASI ("TL") OLARAK İFADE EDİLMİŞTİR.)

c.3) TMS uyarınca değerlendirilmiş tutarlar ile risk tutarları arasındaki farklılıklara ilişkin açıklamalar:

a) Finansal tablolarda raporlanan TMS uyarınca uyarınca değerlendirilmiş rapor ile yasal konsolidasyon kapsamındaki TMS uyarınca değerlendirilmiş tutarlar arasında fark bulunmamaktadır.

b) TMS uyarınca değerlendirilmiş tutarlar ile risk tutarları arasındaki farklar:

Karşı taraf kredi riskine konu işlemlerde yasal konsolidasyon kapsamındaki TMS uyarınca değerlendirilmiş tutarlar ile risk azaltımı sonrası tutarlar arasındaki farklar, KKR'ya konu türev işlemlerin yenileme maliyetlerine işlem türü ve vadesine göre potansiyel risk tutarlarının da eklenmesinden ve repo/ters repo işlemleri için volatilité ayarlamaları yapılmasından kaynaklanmaktadır.

Piyasa riskine tabi kalemlerin TMS uyarınca değerlendirilmiş tutarları alım satım amaçlı finansal araçların gerçeğe uygun değerini göstermektedir. Buna karşın risk tutarı satırındaki tutar ise "Bankaların Sermaye Yeterliliğinin Ölçülmesine ve Değerlendirilmesine İlişkin Yönetmelik" kapsamında piyasa riskinin faiz oranı riski, hisse senedi fiyat riski, kur riski gibi unsurlarının neden olabileceği zararlara yönelik hesaplanan sermaye yükümlülüğünden kaynaklı piyasa riskine esas tutarını ifade etmektedir.

c) Bankaların Sermaye Yeterliliğinin Ölçülmesine ve Değerlendirilmesine İlişkin Yönetmeliğe ekli Ek-3'te yer alan ihtiyatlı değerlendirme ilke ve esaslarına göre, Banka'nın değerlendirme tahminlerinin ihtiyatlılığını ve güvenilirliğini sağlamak için kullanılan sistemler ve yapılan kontrollere ilişkin açıklamalar:

Gerçeğe uygun değeri ile muhasebeleşen finansal araçların aktif bir piyasada işlem görmesi durumunda piyasa fiyatına dayalı değerlendirme yapılmaktadır. Değerlemede kullanılan piyasa fiyatının doğruluğu periyodik olarak teyit edilmektedir. Aktif bir piyasası olmayan finansal araçların gerçeğe uygun değerlendirilmesi TMS 39'a uygun olarak yapılmaktadır. Türev finansal araçlar piyasa verileri kullanılarak indirgenmiş nakit akımı modelinin kullanılması suretiyle değerlendirilmektedirler. Bazı finansal araçların değerlendirilmesinde üçüncü tarafların gerçekleştirdiği değerlendirmeler ile genel kabul gören değerlendirme modelleri de kullanılabilir. Ayrıca, finansal araçların güncel piyasa değerlerinin, yeniden gerçekleştirilen hesaplamalar neticesindeki değerlerle karşılaştırılmasına yönelik kontrol süreçleri de bulunmaktadır. Banka'nın alım satım hesaplarında sadece vadeli döviz işlemleri bulunmakta olup, bunların gerçeğe uygun değeri indirgenmiş nakit akımı modelinin kullanılması suretiyle değerlendirilmektedir. Değerleme esnasında kullanılan piyasa faiz oranları ve döviz kurları sisteme tanımlandıktan sonra finansal kontrol birimi tarafından gözlenmekte ve kontrol edilmektedir.

d. Kredi riskine ilişkin kamuya açıklanacak hususlar

Kredi Riski Yönetimi, kredi risklerinin tanımlanması, ölçülmesi ve yönetilmesini kapsamaktadır.

Yönetim Kurulu tarafından Banka için önemli olabilecek tüm riskleri kapsayacak şekilde, Banka'nın faaliyetlerine, ürünlerinin ve hizmetlerinin büyüklüğü ve karmaşıklığına uygun olarak risk limitleri belirlenir. Risk limitlerinin piyasa beklentileri paralelinde belirlenen Banka risk iştahını yansıtması ve Banka stratejileri ile uyumlu olmasına özen gösterilir. Risk limitleri ile uyumlu olacak şekilde kredi politikaları oluşturulur.

Banka'nın kredi riski profili belirlenirken yoğunlaşmaları önleyecek çeşitlendirmeler uygulanmaktadır. Müşteri seçimi, politika ve belirlenen risk limitlerine uygun olarak yapılmakta, borçlunun yükümlülükleri, kendi faaliyetlerinden elde etmesi beklenen nakit akışları ile zamanında ödeyebilme gücü değerlendirmelerde esas alınmaktadır.

Banka'da geliştirilmiş olan risk derecelendirme modelleri (Borçlu derecelendirme modeli ve İşlem derecelendirme modeli) kullanılarak kredibilite açısından müşterilerin en iyi şekilde ayrıştırılması ve objektif kriterler ile derecelendirilmesi sağlanmaktadır.

PASHA YATIRIM BANKASI A.Ş.**31 ARALIK 2018 TARİHİ İTİBARIYLA HAZIRLANAN KONSOLİDE OLMAYAN FİNANSAL TABLOLARA İLİŞKİN AÇIKLAMA VE DİPNOTLAR***(TUTARLAR AKSİ BELİRTİLMEDİKÇE BİN TÜRK LİRASI ("TL") OLARAK İFADE EDİLMİŞTİR.)*

Kredi riski yönetimi sürecinde Risk Yönetimi Bölümü, kredi riskinin modeller yoluyla ölçülmesi, izlenmesi ve raporlanması faaliyetlerini yürütmektedir. Kredi riskine ilişkin risk limitlerine ilave olarak kredi portföyündeki çeşitli yoğunlaşmalar analiz edilmektedir.

Risk derecelendirme modellerinin çıktıları, kredi tahsis sürecinin önemli bir parçası olduğu gibi aynı zamanda müşteri ve portföyün temerrüt riskini ölçmede kullanılmaktadır.

Banka'da belirlenen hedeflere ulaşabilmek için, riskleri ve müşterileri doğru sınıflandıran mekanizmaların kurulduğu etkin bir risk yönetimi politikası uygulanmaktadır. Risklerin doğru değerlendirilmesi amacı ile uygun karar sistemleri kurulmuş ve müşterilerin limit yapısı belirlenmiştir. Limitlerin belirlenmesi sırasında ilgili risk faktörünün yaratacağı kayıp ve getiri dikkate alınarak uygun seviyeler belirlenmektedir.

Kredi ilişkisine girilecek müşterilerin kredibilitésinin ölçülmesi amacıyla analiz ve istihbarat çalışmaları gerçekleştirilir. Müşterinin geçmiş, cari ve gelecek finansal ve finansal olmayan tüm verileri ortaya konularak incelenir ve değerlendirilir.

Risklerin tutarlı bir şekilde değerlendirilmesi, sayısallaştırılması ve izlenmesi için müşterinin kredi talebi, müşterinin kredi değerliliğinin tespiti, teminatlandırılması, kredinin yapılandırılması, onaylanması ve kullandırımı, kredinin izlenmesi ve kapanması aşamalarından oluşan kredi sürecinde doğru karar alınmasına yönelik olarak müşteriye tanıtıcı her türlü bilgi ve belge ortak veri tabanı altında toplanmaktadır. Kredi teklifleri, belirlenen limitler dahilinde Genel Müdür, Kredi Komitesi veya Yönetim Kurulu tarafından değerlendirilerek sonuçlandırılmaktadır. Risk Yönetimi Birimi tarafından kredi riskleri ölçülmekte, izlenmekte ve raporlanmaktadır.

d.1) KR1 – Varlıkların kredi kalitesi:

	Yasal Konsolidasyona Göre Hazırlanan Finansal Tablolarda Yer Alan TMS Uyarınca Değerlenmiş Brüt Tutarı		Karşılıklar/ Amortisman ve Değer Düşüklüğü	Net Değer (a+b-c)
	Temerrüt Etmemiş	Temerrüt Etmemiş		
1 Krediler ve kiralama alacakları	2,663	852,571	(14,956)	840,278
2 Borçlanma Araçları	-	69,099	(571)	68,528
3 Bilanço Dışı Alacaklar	-	422,653	(6,911)	415,742
4 Toplam	2,663	1,344,323	(22,438)	1,324,548

PASHA YATIRIM BANKASI A.Ş.**31 ARALIK 2018 TARİHİ İTİBARIYLA HAZIRLANAN KONSOLİDE OLMAYAN FİNANSAL TABLOLARA İLİŞKİN AÇIKLAMA VE DİPNOTLAR**

(TUTARLAR AKSİ BELİRTİLMEDİKÇE BİN TÜRK LİRASI ("TL") OLARAK İFADE EDİLMİŞTİR.)

	Ticari Krediler		Finansal Kiralama	
	Bakiye	Karşılık	Bakiye	Karşılık
Krediler	842,649	14,819	12,585	137
1. Aşama	761,078	5,693	5,433	137
2. Aşama	78,908	6,463	7,152	-
3. Aşama	2,663	2,663	-	-
Finansal Varlıklar - Borçlanma Araçları ^(*)	69,099	571	-	-
Diğer Finansal Varlıklar	42,603	80	-	-
Gayrinakdi krediler	422,653	6,911	-	-
1. ve 2. Aşama	419,283	3,541	-	-
3. Aşama	3,370	3,370	-	-

(*) Gerçeğe uygun değer farkı kar veya zarara yansıtılan olarak sınıflandırılan finansal varlıklar hariç.

d.2) KR2 – Temerrüde düşmüş alacaklar ve borçlanma araçları stoğundaki değişimler:

Banka'nın temerrüde düşmüş alacakları ve borçlanma araçları stoğundaki değişimleri gösteren KR2 tablosu altta verilmiştir.

	Cari Dönem	Önceki Dönem
1 Önceki raporlama dönemi sonundaki temerrüt etmiş krediler ve borçlanma araçları tutarı	-	-
2 Son raporlama döneminden itibaren temerrüt eden krediler ve borçlanma araçları	2,663	-
3 Tekrar temerrüt etmemiş durumuna gelen alacaklar	-	-
4 Aktiften silinen tutarlar	-	-
5 Diğer değişimler	-	-
6 Raporlama dönemi sonundaki temerrüt etmiş krediler ve borçlanma araçları tutarı(1+2-3-4±5)	2,663	-

d.3) KRB – Varlıkların kredi kalitesi ile ilgili ilave açıklamalar:

Alacakların coğrafi bölgelere, sektöre ve kalan vadesine göre kırılımları altta verilmiştir.

PASHA YATIRIM BANKASI A.Ş.**31 ARALIK 2018 TARİHİ İTİBARIYLA HAZIRLANAN KONSOLİDE OLMAYAN FİNANSAL TABLOLARA İLİŞKİN AÇIKLAMA VE DİPNOTLAR**

(TUTARLAR AKSİ BELİRTİLMEDİKÇE BİN TÜRK LİRASI ("TL") OLARAK İFADE EDİLMİŞTİR.)

Coğrafi Kırılım

31 Aralık 2018	Nakdi Krediler	Kiralama Alacakları	Borçlanma araçları	Bankalar	Toplam
Yurtiçi	710,284	12,585	69,099	26,056	794,755
AB Ülkeleri	-	-	-	324	-
ABD, Kanada	-	-	-	7,692	-
OECD Ülkeleri	79,917	-	-	-	-
Kıyı Bankacılığı Bölgeleri	-	-	-	-	-
Diğer	52,740	-	-	8,531	-
Toplam	842,941	12,585	69,099	42,603	967,228

Sektörel Kırılım:

31 Aralık 2018	Nakdi Krediler
Tarım	
Çiftçilik ve Hayvancılık	-
Ormancılık	-
Balıkçılık	-
Sanayi	205,979
Madencilik ve Taşocakçılığı	37,650
İmalat Sanayi	77,342
Elektrik, Gaz, Su	90,987
İnşaat	82,809
Hizmetler	462,004
Toptan ve Perakende Ticaret	76,753
Otel ve Lokanta Hizmetleri	-
Ulaştırma ve Haberleşme	54,191
Mali Kuruluşlar	309,919
Gayrimenkul ve Kiralama Hizm.	21,140
Serbest Meslek Hizmetleri	-
Eğitim Hizmetleri	-
Sağlık ve Sosyal Hizmetler	-
Diğer	89,486
Toplam	840,278

Kalan vade dağılımı:

Banka'nın aktiflerinin kalan vadeye göre dağılımları Dördüncü Bölüm, VI. nolu dipnotta verilmiştir.

PASHA YATIRIM BANKASI A.Ş.**31 ARALIK 2018 TARİHİ İTİBARIYLA HAZIRLANAN KONSOLİDE OLMAYAN FİNANSAL TABLOLARA İLİŞKİN AÇIKLAMA VE DİPNOTLAR**

(TUTARLAR AKSİ BELİRTİLMEDİKÇE BİN TÜRK LİRASI ("TL") OLARAK İFADE EDİLMİŞTİR.)

Coğrafi bölgeler ve sektör bazında karşılık ayrılan alacak tutarları ve ilgili karşılıklar ile aktiften silinen tutar:

	Cari Dönem - 31.12.2018	
	Takipteki Krediler	Özel Karşılıklar
Yurtiçi	2,663	2,663
Avrupa Birliği Ülkeleri	-	-
OECD Ülkeleri	-	-
Kıyı Bankacılığı Bölgeleri	-	-
ABD, Kanada	-	-
Diğer Ülkeler	-	-
Toplam	2,663	2,663

31.12.2018	Cari Dönem	
	Takipteki Krediler	Özel Karşılık
İnşaat	2,663	2,663
Toplam	2,663	2,663

Tahsili gecikmiş, değer düşüklüğüne uğramamış alacaklar için yaşlandırma analizi:

	Cari Dönem	
	31 Aralık 2018	
1-30 gün gecikmiş	-	-
30-60 gün gecikmiş	-	-
60-90 gün gecikmiş	-	2,555
Toplam	-	2,555

d.4) KR3 – Kredi riski azaltım teknikleri:

Kredi kullanılan müşterilerden, krediden doğan tüm yükümlülüklerin zamanında ve eksiksiz yerine getirilmesini temin etmek üzere, geri ödeme kaynağına uygun teminat alınması esastır.

Herhangi bir kredinin teminatlandırılmasındaki ana amaç; kredi, döviz ve vade riskinin minimum düzeye indirgenmesidir. Bu kapsamda asgari teminat marjları belirlenir ve kredi türüne uygun teminatların alınması sağlanır. Her bir kredi için sistemde teminat eşleştirmesi bulunmaktadır.

Banka, teminatları değerleri üzerinden belirli oranlarla iskonto ederek, teminatların paraya çevrilmeleri halinde oluşacak tahmini nakit eşdeğerlerini hesaplar. Kredi ile teminatın nakit eşdeğeri arasındaki fark net risk olarak tanımlanır. Net riskin hesaplanmasında, işlem derecelendirme modelinde kullanılan katsayılar dikkate alınır.

PASHA YATIRIM BANKASI A.Ş.**31 ARALIK 2018 TARİHİ İTİBARIYLA HAZIRLANAN KONSOLİDE OLMAYAN FİNANSAL TABLOLARA İLİŞKİN AÇIKLAMA VE DİPNOTLAR**

(TUTARLAR AKSİ BELİRTİLMEDİKÇE BİN TÜRK LİRASI ("TL") OLARAK İFADE EDİLMİŞTİR.)

Cari Dönem	Teminatsız Alacaklar:		Teminat ile Korunan Alacakların Teminatlı Kısımları	Finansal Garantiler ile Korunan Alacaklar	Finansal Garantiler ile Korunan Alacakların Teminatlı Kısımları	Kredi türevleri ile Korunan Alacaklar	Kredi ile Korunan Alacakların Teminatlı Kısımları
	TMS Uyarınca Değerlenmiş Tutar	Teminat ile Korunan Alacaklar					
1 Krediler ve kiralama alacakları	840,278	-	-	-	-	-	-
2 Borçlanma Araçları	68,528	-	-	-	-	-	-
3 Toplam	908,806	-	-	-	-	-	-
4 Temerrüde Düşmüş	2,663	-	-	-	-	-	-

Önceki Dönem	Teminatsız Alacaklar:		Teminat ile Korunan Alacakların Teminatlı Kısımları	Finansal Garantiler ile Korunan Alacaklar	Finansal Garantiler ile Korunan Alacakların Teminatlı Kısımları	Kredi türevleri ile Korunan Alacaklar	Kredi ile Korunan Alacakların Teminatlı Kısımları
	TMS Uyarınca Değerlenmiş Tutar	Teminat ile Korunan Alacaklar					
1 Krediler ve kiralama alacakları	713,048	-	-	-	-	-	-
2 Borçlanma Araçları	21,308	-	-	-	-	-	-
3 Toplam	734,356	-	-	-	-	-	-
4 Temerrüde Düşmüş	-	-	-	-	-	-	-

d.5) Banka'nın kredi riskini standart yaklaşım ile hesaplarken kullandığı derecelendirme notlarıyla ilgili yapılacak nitel açıklamalar:

Bankaların Sermaye Yeterliliğinin Ölçülmesine ve Değerlendirilmesine ilişkin Yönetmeliğin 6. maddesinde belirtilen risk sınıflarına ait risk ağırlıklarının belirlenmesinde, Ekonomik İşbirliği ve Kalkınma Örgütü (OECD) tarafından yayımlanan ülke riski sınıflandırması esas alınmaktadır. Sermaye yeterliliği düzenlemelerine göre bankalardan ve aracı kurumlardan alacaklar ile kurumsal alacakların risk sınıflarının ve risk ağırlığının belirlenmesi mevzuata uyumlu bir şekilde sürdürülmektedir.

PASHA YATIRIM BANKASI A.Ş.**31 ARALIK 2018 TARİHİ İTİBARIYLA HAZIRLANAN KONSOLİDE OLMAYAN FİNANSAL TABLOLARA İLİŞKİN AÇIKLAMA VE DİPNOTLAR**

(TUTARLAR AKSİ BELİRTİLMEDİKÇE BİN TÜRK LİRASI ("TL") OLARAK İFADE EDİLMİŞTİR.)

KR4: Standart Yaklaşım- Maruz Kalınan Kredi Riski ve Kredi Riski Azaltım Etkileri

Cari Dönem	Kredi dönüşüm oranı ve kredi riski azaltımından önce alacak tutarı		Kredi dönüşüm oranı ve kredi riski azaltımından sonra alacak tutarı		Risk ağırlıklı tutar ve risk ağırlıklı tutar yoğunluğu	
	Bilanço içi tutar ^(*)	Bilanço Dışı Tutar	Bilanço içi Tutar ^(*)	Bilanço Dışı Tutar	Risk Ağırlıklı Tutar ^(*)	Risk Ağırlıklı Tutar Yoğunluğu
1 Merkezi Yönetimlerden ve ya Merkez Bankalarından Alacaklar	89,301	-	89,301	-	-	0.00%
2 Bölgesel Yönetimlerden ve ya Yerel Yönetimlerden Alacaklar	-	-	-	-	-	0.00%
3 İdari Birimlerden ve Ticari olmayan Girişimlerden Alacaklar	-	-	-	-	-	0.00%
4 Çok Taraflı Kalkınma Bankalarından Alacaklar	-	-	-	-	-	0.00%
5 Uluslararası Teşkilatlardan Alacaklar	-	-	-	-	-	0.00%
6 Bankalardan ve Aracı Kurumlardan Alacaklar	175,379	118,353	131,565	118,353	156,515	63%
7 Kurumsal Alacaklar	806,779	280,131	771,169	280,131	865,517	82%
8 Perakende Alacaklar	-	-	-	-	-	0.00%
9 İkamet Amaçlı Gayrimenkul İpoteği ile Teminatlandırılan Alacaklar	-	-	-	-	-	0.00%
10 Ticari Amaçlı Gayrimenkul İpoteği ile Teminatlandırılan Alacaklar	12,588	-	12,588	-	6,294	50%
11 Tahsili Gecikmiş Alacaklar	-	-	-	-	-	0.00%
12 Kurulca Riski Yüksek Belirlenmiş Alacaklar	-	-	-	-	-	0.00%
13 İpotek Teminatlı Menkul Kıymetler	-	-	-	-	-	0.00%
14 Bankalardan ve Aracı Kurumlardan olan Kısa Vadeli Alacaklar ile Kısa Vadeli Kurumsal Alacaklar	48,186	-	48,186	-	37,221	77%
15 Kolektif Yatırım Kuruluşu Niteliğindeki Yatırımlar	-	-	-	-	-	0.00%
16 Hisse Senedi Yatırımları	256,421	-	256,421	-	244,250	95%
17 Diğer Alacaklar	-	-	-	-	-	0.00%
18 Toplam	1,388,654	398,484	1,309,230	398,484	1,309,797	77%

(*) Karşı taraf riskinden kaynaklanan kredi riski tutarı dahil edilerek gösterilmiştir.

PASHA YATIRIM BANKASI A.Ş.**31 ARALIK 2018 TARİHİ İTİBARIYLA HAZIRLANAN KONSOLİDE OLMAYAN FİNANSAL TABLOLARA İLİŞKİN AÇIKLAMA VE DİPNOTLAR**

(TUTARLAR AKSİ BELİRTİLMEDİKÇE BİN TÜRK LİRASI ("TL") OLARAK İFADE EDİLMİŞTİR.)

KR4: Standart Yaklaşım- Maruz Kalınan Kredi Riski ve Kredi Riski Azaltım Etkileri

Önceki Dönem	Risk Sınıfları	Kredi dönüşüm oranı ve kredi riski azaltımından önce alacak tutarı		Kredi dönüşüm oranı ve kredi riski azaltımından sonra alacak tutarı		Risk ağırlıklı tutar ve risk ağırlıklı tutar yoğunluğu	
		Bilanço içi tutar ^(*)	Bilanço Dışı Tutar	Bilanço içi Tutar ^(*)	Bilanço Dışı Tutar	Risk Ağırlıklı Tutar ^(*)	Risk Ağırlıklı Tutar Yoğunluğu
1	Merkezi Yönetimlerden ve ya Merkez Bankalarından Alacaklar	78,431	-	78,431	-	-	0.00%
2	Bölgesel Yönetimlerden ve ya Yerel Yönetimlerden Alacaklar	-	-	-	-	-	-
3	İdari Birimlerden ve Ticari olmayan Girişimlerden Alacaklar	-	-	-	-	-	-
4	Çok Taraflı Kalkınma Bankalarından Alacaklar	-	-	-	-	-	-
5	Uluslararası Teşkilatlardan Alacaklar	-	-	-	-	-	-
6	Bankalardan ve Aracı Kurumlardan Alacaklar	85,738	100,366	85,738	63,756	105,975	13.14%
7	Kurumsal Alacaklar	684,817	270,456	684,817	223,146	667,375	82.73%
8	Perakende Alacaklar	-	-	-	-	-	-
9	İkamet Amaçlı Gayrimenkul İpoteği ile Teminatlandırılan Alacaklar	-	-	-	-	-	-
10	Ticari Amaçlı Gayrimenkul İpoteği ile Teminatlandırılan Alacaklar	33,949	-	33,949	-	19,751	2.45%
11	Tahsili Gecikmiş Alacaklar	-	-	-	-	-	-
12	Kurulca Riski Yüksek Belirlenmiş Alacaklar	-	-	-	-	-	-
13	İpotek Teminatlı Menkul Kıymetler	-	-	-	-	-	-
14	Bankalardan ve Aracı Kurumlardan olan Kısa Vadeli Alacaklar ile Kısa Vadeli Kurumsal Alacaklar	8,939	-	8,939	-	8,939	1.11%
15	Kolektif Yatırım Kuruluşu Niteliğindeki Yatırımlar	-	-	-	-	-	-
16	Hisse Senedi Yatırımları	-	-	-	-	-	-
17	Diğer Alacaklar	5,800	-	5,800	-	4,574	0.57%
18	Toplam	897,674	370,822	897,674	286,902	806,614	100.00%

(*) Karşı taraf riskinden kaynaklanan kredi riski tutarı dahil edilerek gösterilmiştir.

PASHA YATIRIM BANKASI A.Ş.**31 ARALIK 2018 TARİHİ İTİBARIYLA HAZIRLANAN KONSOLİDE OLMAYAN FİNANSAL TABLOLARA İLİŞKİN AÇIKLAMA VE DİPNOTLAR**

(TUTARLAR AKSİ BELİRTİLMEDİKÇE BİN TÜRK LİRASI ("TL") OLARAK İFADE EDİLMİŞTİR.)

KR5 – Standart yaklaşım – Risk sınıflarına ve risk ağırlıklarına göre alacaklar:

Cari Dönem	0%	10%	20%	50% Gayrimenkul İpoteğiyle Teminatlandırılanlar	75%	100%	150%	200%	Diğerleri	Toplam risk tutarı (KDO ve KRA sonrası)
1	89,301	-	-	-	-	-	-	-	-	89,301
2	-	-	-	-	-	-	-	-	-	-
3	-	-	-	-	-	-	-	-	-	-
4	-	-	-	-	-	-	-	-	-	-
5	-	-	-	-	-	-	-	-	-	-
6	50,000	-	-	86,806	-	113,112	-	-	-	249,918
7	-	-	106,891	200,540	-	743,869	-	-	-	1,051,300
8	-	-	-	-	-	-	-	-	-	-
9	-	-	-	-	-	-	-	-	-	-
10	-	-	-	12,588	-	-	-	-	-	12,588
11	-	-	-	-	-	-	-	-	-	-
12	-	-	-	-	-	-	-	-	-	-
13	-	-	-	-	-	-	-	-	-	-
14	-	-	10,103	5,765	-	32,318	-	-	-	48,186
15	-	-	-	-	-	-	-	-	-	-
16	-	-	-	-	-	-	-	-	-	-
17	12,171	-	-	-	-	244,250	-	-	-	256,421
18	151,472	-	116,994	305,699	-	1,133,549	-	-	-	1,707,714

PASHA YATIRIM BANKASI A.Ş.**31 ARALIK 2018 TARİHİ İTİBARIYLA HAZIRLANAN KONSOLİDE OLMAYAN FİNANSAL TABLOLARA İLİŞKİN AÇIKLAMA VE DİPNOTLAR**

(TUTARLAR AKSİ BELİRTİLMEDİKÇE BİN TÜRK LİRASI ("TL") OLARAK İFADE EDİLMİŞTİR.)

Önceki Dönem	0%	10%	20%	%50 Gayrimenkul İpoteğiyle Teminatlandırılanlar	75%	100%	150%	200%	Diğerleri	Toplam risk tutarı (KDO ve KRA sonrası)
1	78,431	-	-	-	-	-	-	-	-	78,431
2	-	-	-	-	-	-	-	-	-	-
3	-	-	-	-	-	-	-	-	-	-
4	-	-	-	-	-	-	-	-	-	-
5	-	-	-	-	-	-	-	-	-	-
6	8,057	-	441	70,243	-	70,730	23	-	-	149,494
7	-	-	145,006	249,164	-	513,793	-	-	-	907,963
8	-	-	-	-	-	-	-	-	-	-
9	-	-	-	-	-	-	-	-	-	-
10	-	-	-	28,397	-	5,552	-	-	-	33,949
11	-	-	-	-	-	-	-	-	-	-
12	-	-	-	-	-	-	-	-	-	-
13	-	-	-	-	-	-	-	-	-	-
14	-	-	-	-	-	8,939	-	-	-	8,939
15	-	-	-	-	-	-	-	-	-	-
16	-	-	-	-	-	-	-	-	-	-
17	1,226	-	-	-	-	4,574	-	-	-	5,800
18	87,714	-	145,447	347,804	-	603,588	23	-	-	1,184,576

- 1- Merkezi yönetimlerden veya merkez bankalarından alacaklar
2- Bölgesel yönetimlerden veya yerel yönetimlerden alacaklar
3- İdari birimlerden ve ticari olmayan girişimlerden alacaklar
4- Çok taraflı kalkınma bankalarından alacaklar
5- Uluslararası teşkilatlardan alacaklar
6- Bankalardan ve aracı kurumlardan alacaklar
7- Kurumsal alacaklar
8- Perakende alacaklar
9- İkamet Amaçlı Gayrimenkul İpoteğiyle teminatlandırılan alacaklar
10- Ticari Amaçlı Gayrimenkul İpoteğiyle teminatlandırılan alacaklar
11- Tahsili gecikmiş alacaklar
12- Kurulca riski yüksek belirlenmiş alacaklar
13- İpotek teminatlı menkul kıymetler
14- Bankalardan ve aracı kurumlardan olan kısa vadeli alacaklar ile kısa vadeli kurumsal alacaklar
15- Kolektif yatırım kuruluşu niteliğindeki yatırımlar
16- Hisse senedi yatırımları
17- Diğer alacaklar
18- Toplam

e. Karşı taraf riskine (KKR) ilişkin açıklanacak hususlar

KKR stratejisi karşı taraf türü ve ürün kategorilerine göre belirlenmiştir. Karşı taraflar merkezi karşı taraflar, bankalar, kurumsal ve ticari firmalar olabilmektedir. Ürünler ise; vadeli döviz alım-satım işlemleri (forward, futures, swap), faiz swap işlemleri (faiz swapı, çapraz para swapı ve futures), ve repo işlemleri olarak gruplanmaktadır.

KKR'ye neden olan işlemlerin öncesinde KKR değerliliği analiz edilir ve müteakip süreçte karşı tarafların kredi değerlilikleri düzenli aralıklarla gözden geçirilir. Gerekli durumlarda gözden geçirme sıklığını artırılır.

PASHA YATIRIM BANKASI A.Ş.**31 ARALIK 2018 TARİHİ İTİBARIYLA HAZIRLANAN KONSOLİDE OLMAYAN FİNANSAL TABLOLARA İLİŞKİN AÇIKLAMA VE DİPNOTLAR**

(TUTARLAR AKSİ BELİRTİLMEDİKÇE BİN TÜRK LİRASI ("TL") OLARAK İFADE EDİLMİŞTİR.)

Karşı tarafın kredi değerliliği hakkında değerlendirme imkânı sunan bilgilerin kapsam ve düzeyi gerçekleşecek işlemin hacmi, KKR seviyesi ve/veya karşı tarafın niteliğine bağlı olarak farklılaştırılır.

Bankalar haricindeki firmalar ve bireyler için kredi tahsis süreci için belirlenen onay yetkileri uygulanır. Piyasa koşullarının kötüye gitmesi durumunda veya bazı karşı tarafların kredi kalitelerinin kötüleşmesi hallerinde limitler gözden geçirilerek gerekli değişiklikler yapılır. Kredi tahsis süreci için Yönetim Kurulu ve Yönetim Kurulu'nun belirlemiş olduğu yetkililer dahilinde ilgili komite onay yetkileri uygulanır. Piyasa koşullarında ve/veya kredi kullanmış olan şirket/ grup yapısında, finansallarında v.b. önemli değişiklikler yaşanması durumunda, ilişkili şirket/ grup limitleri gözden geçirilir ve gerekli görülürse aksiyon alınır. Finansal kuruluşlar haricindeki firmalar ve bireyler için halihazırda Banka'da uygulanan kredi politikaları ve uygulama esasları çerçevesindeki teminatlandırma esas ve usulleri uygulanmaktadır.

KKR'nin belirlenebilmesi için işlemlerin potansiyel, cari ve azami risk tutarları hesaplanmakta/belirlenmektedir. Yasal bağlayıcılığı bulunan iki taraflı netleştirme sözleşmesine konu olan ve netleştirme işlemi uygulanabilen işlemler riskleri ise birlikte takip edilmektedir.

e.1) KKR1 – KKR'nin ölçüm yöntemlerine göre değerlendirilmesi:

Cari Dönem	Yenileme Maliyeti	Potansiyel Kredi Riski Tutarı	EBPRT	Yasal Risk Tutarının Hesaplanması İçin Kullanılan Alfa	Kredi Riski Azaltımı Sonrası Risk Tutarı	Risk Ağırlıklı tutarlar
1 Standart yaklaşım-KKR(türevler için)	2,000	495		1.4	2,977	1,489
2 İçsel Model Yönetimi(türev finansal araçlar, repo işlemleri, menkul kıymetler ve ya emtia ödünç verme ve ya ödünç alma işlemleri, takas süresi uzun işlemler ile kredili menkul kıymet işlemleri için)			-	-	-	-
3 Kredi riski azaltımı için kullanılan basit yöntem(repo işlemleri, menkul kıymetler ve ya emtia ödünç verme veya ödünç alma işlemleri, takas süresi uzun işlemler ile kredili menkul kıymet işlemleri için)					50,000	
4 Kredi riski azaltımı için kapsamlı yöntem(repo işlemleri, menkul kıymetler ve ya emtia ödünç verme veya ödünç alma işlemleri, takas süresi uzun işlemler ile kredili menkul kıymet işlemleri için)					-	-
5 Repo işlemleri, menkul kıymetler veya emtia ödünç verme ve ya ödünç alma işlemleri, takas süresi uzun işlemler ile kredili menkul kıymet işlemleri için riske maruz değer					-	-
Toplam						1,489

PASHA YATIRIM BANKASI A.Ş.**31 ARALIK 2018 TARİHİ İTİBARIYLA HAZIRLANAN KONSOLİDE OLMAYAN FİNANSAL TABLOLARA İLİŞKİN AÇIKLAMA VE DİPNOTLAR**

(TUTARLAR AKSİ BELİRTİLMEDİKÇE BİN TÜRK LİRASI ("TL") OLARAK İFADE EDİLMİŞTİR.)

e.2) KKR2 – KDA için sermaye yükümlülüğü:

	Risk tutarı (Kredi riski azaltım teknikleri kullanımı sonrası)	Risk ağırlıklı tutarlar
Gelişmiş yöntemle göre KDA sermaye yükümlülüğüne tabi portföylerin toplam tutarı	-	-
1 (i) Riske maruz değer bileşeni(3* çarpan dahil)	-	-
2 (ii) Stres riske maruz değer (3* çarpan dahil)	-	-
3 Standart yöntemle göre KDA sermaye yükümlülüğüne tabii portföylerin toplam tutarı	2,977	363
4 KDA sermaye yükümlülüğüne tabi toplam tutar	2,977	363

e.3) KKR3 – Standart yaklaşım – Risk sınıfları ve risk ağırlıklarına göre KKR:

Risk Sınıfları	Risk Ağırlıkları								Toplam Kredi Riski
	0%	10%	20%	50%	75%	100%	150%	Diğer	
Merkezi yönetimlerden ve merkez bankalarından alacaklar	-	-	-	-	-	-	-	-	-
Bölgesel veya yerel yönetimlerden alacaklar	-	-	-	-	-	-	-	-	-
İdari birimlerden ve ticari olmayan girişimlerden alacaklar	-	-	-	-	-	-	-	-	-
Çok taraflı kalkınma bankalarından alacaklar	-	-	-	-	-	-	-	-	-
Uluslararası teşkilatlardan alacaklar	-	-	-	-	-	-	-	-	-
Bankalar ve aracı kurumlardan alacaklar	50,000	-	-	-	-	-	-	-	50,000
Kurumsal alacaklar	-	-	-	-	-	-	-	-	-
Perakende alacaklar	-	-	-	-	-	-	-	-	-
Gayrimenkul ipoteğiyle teminatlandırılmış alacaklar	-	-	-	-	-	-	-	-	-
Tahsili gecikmiş alacaklar	-	-	-	-	-	-	-	-	-
Kurulca riski yüksek olarak belirlenen alacaklar	-	-	-	-	-	-	-	-	-
İpotek teminatlı menkul kıymetler	-	-	-	-	-	-	-	-	-
Menkul kıymetleştirme pozisyonları	-	-	-	-	-	-	-	-	-
Kısa vadeli kredi derecelendirmesi bulunan bankalar ve aracı kurumlardan alacaklar ile kurumsal alacaklar	-	-	-	2,977	-	-	-	-	2,977
Kolektif yatırım kuruluşu niteliğindeki yatırımlar	-	-	-	-	-	-	-	-	-
Hisse senedi yatırımları	-	-	-	-	-	-	-	-	-
Diğer alacaklar	-	-	-	-	-	-	-	-	-
Diğer varlıklar	-	-	-	-	-	-	-	-	-
Toplam	50,000	-	-	2,977	-	-	-	-	52,977

e.4) KKR4 – Risk sınıfı ve TO bazında karşı taraf kredi riski:

Sermaye yeterliliği hesaplamasında Standart yöntem kullanıldığından ilgili tablo verilmemiştir.

PASHA YATIRIM BANKASI A.Ş.**31 ARALIK 2018 TARİHİ İTİBARIYLA HAZIRLANAN KONSOLİDE OLMAYAN FİNANSAL TABLOLARA İLİŞKİN AÇIKLAMA VE DİPNOTLAR**

(TUTARLAR AKSİ BELİRTİLMEDİKÇE BİN TÜRK LİRASI ("TL") OLARAK İFADE EDİLMİŞTİR.)

e.5) KKR5 – KKR için kullanılan teminatlar:

	Türev finansal araç teminatları				Diğer işlem teminatları	
	Alınan teminatlar		Verilen teminatlar		Alınan teminatlar	Verilen teminatlar
	Ayrılmış	Ayrılmamış	Ayrılmış	Ayrılmamış		
Nakit- yerli para	-	-	-	-	-	50,000
Nakit- yabancı para	-	-	-	-	-	-
Devlet tahvil/bono- yerli	-	-	-	-	50,033	-
Devlet tahvil/bono- diğer	-	-	-	-	-	-
Kamu kurum tahvil/bono	-	-	-	-	-	-
Kurumsal tahvil/bono	-	-	-	-	-	-
Hisse senedi	-	-	-	-	-	-
Diğer teminat	-	-	-	-	-	-
Toplam	-	-	-	-	50,033	50,000

e.6) KKR6 –Kredi türevleri:

Banka'nın alınan veya satılan kredi türevlerinden kaynaklanan kredi türevi bulunmamaktadır.

e.7) KKR8 – Merkezi karşı tarafa ("MKT") olan riskler:

Banka'nın merkezi karşı taraf riski oluşturan bir işlem bulunmadığı için MKT' a olan riskleri gösteren tablo hazırlanmamıştır.

f. Menkul kıymetleştirmeye ilişkin olarak kamuya açıklanacak hususlar

Banka'nın menkul kıymetleştirme işlemi bulunmadığı için bu işlemleri gösteren tablo hazırlanmamıştır.

g. Piyasa riskine ilişkin açıklamalar

Piyasa riskinin yönetilmesine ilişkin risk ilkeleri, politikaları ve risk limitleri Yönetim Kurulu tarafından onaylanmakta, düzenli olarak gözden geçirilmekte, Banka üst yönetimi tarafından da uygulanmaktadır. Banka piyasa riskine, döviz kurları, faiz oranları ve hisse senetlerinin piyasa fiyatlarında meydana gelebilecek hareketler sonucu maruz kalmaktadır. Kur riski ile faiz oranı riskleri, piyasa riskini oluşturan en önemli iki bileşen olarak değerlendirilmektedir. Banka, gerekli gördüğü durumlarda maruz kaldığı finansal risklerden korunmak adına türev finansal işlemler gerçekleştirmektedir.

Piyasa riski "içsel model" ve "standart metot" olmak üzere iki ayrı yöntem ile ölçülmektedir. İçsel model'e göre piyasa riski, değişik risk faktörlerini dikkate alan Riske Maruz Değer ("RMD") yaklaşımıyla ölçülmektedir. RMD hesaplamalarında, varyans kovaryans ve tarihsel benzetim metotlarından ekonomik koşullar da gözetilerek, uygun olan bir ya da her ikisi kullanılmaktadır. RMD analizleri haftalık olarak yapılmakta ve üst yönetime raporlanmaktadır. Yasal raporlama için ise standart metot kullanılmaktadır.

PASHA YATIRIM BANKASI A.Ş.**31 ARALIK 2018 TARİHİ İTİBARIYLA HAZIRLANAN KONSOLİDE OLMAYAN FİNANSAL TABLOLARA İLİŞKİN AÇIKLAMA VE DİPNOTLAR**

(TUTARLAR AKSİ BELİRTİLMEDİKÇE BİN TÜRK LİRASI ("TL") OLARAK İFADE EDİLMİŞTİR.)

Aşağıdaki tabloda, 23 Ekim 2015 tarihli ve 29511 sayılı Resmi Gazete'de yayımlanan "Bankaların Sermaye Yeterliliğinin Ölçülmesine ve Değerlendirilmesine İlişkin Yönetmelik" üçüncü kısımda yer alan esaslar uyarınca, 31 Aralık 2018 tarihi itibarıyla hesaplanan piyasa riskinin ayrıntılarına yer verilmiştir.

	RAT
Dolaysız (peşin) ürünler	
1 Faiz oranı riski (genel ve spesifik)	725
2 Hisse senedi riski (genel ve spesifik)	-
3 Kur riski	4,988
4 Emtia riski	-
Opsiyonlar	
5 Basitleştirilmiş yaklaşım	-
6 Delta-plus metodu	-
7 Senaryo yaklaşımı	-
8 Menkul kıymetleştirme	-
9 Toplam	5,713

h. Operasyonel riske ilişkin açıklamalar

Operasyonel risk sermaye gereksinimi, ülke mevzuatındaki uygulamaya paralel olarak, Bankaların Sermaye Yeterliliğinin Ölçülmesine ve Değerlendirilmesine ilişkin Yönetmelik'in 24. maddesi uyarınca Temel Gösterge Yöntemi kullanılarak yılda bir defa hesaplanmaktadır. 31 Aralık 2018 itibarıyla operasyonel riske esas tutar 41,862 TL seviyesinde olup, hesaplamaya ilişkin bilgilere aşağıda yer verilmektedir.

Cari Dönem	31 Aralık 2015	31 Aralık 2016	31 Aralık 2017	Toplam/ Pozitif BG	Oran (%)	Toplam
	Tutar	Tutar	Tutar	Yılı Sayısı		
Brüt Gelir	26,066	35,342	45,588	35,665	15	5,350
Operasyonel Riske Esas Tutar (Toplam*12,5)						66,875

Cari Dönem	31 Aralık 2014	31 Aralık 2015	31 Aralık 2016	Toplam/ Pozitif BG	Oran (%)	Toplam
	Tutar	Tutar	Tutar	Yılı Sayısı		
Brüt Gelir	5,571	26,066	35,342	22,326	15	3,349
Operasyonel Riske Esas Tutar (Toplam*12,5)						41,862

PASHA YATIRIM BANKASI A.Ş.**31 ARALIK 2018 TARİHİ İTİBARIYLA HAZIRLANAN KONSOLİDE OLMAYAN FİNANSAL TABLOLARA İLİŞKİN AÇIKLAMA VE DİPNOTLAR**

(TUTARLAR AKSİ BELİRTİLMEDİKÇE BİN TÜRK LİRASI ("TL") OLARAK İFADE EDİLMİŞTİR.)

IX. FİNANSAL VARLIK VE BORÇLARIN GERÇEĞE UYGUN DEĞERİ İLE GÖSTERİLMESİNE İLİŞKİN AÇIKLAMALAR**1. Finansal varlık ve borçların gerçeğe uygun değer hesaplamaları:**

Vadeye kadar elde tutulacak yatırımların gerçeğe uygun değeri; piyasa fiyatları veya bu fiyatın tespit edilemediği durumlarda, faiz, vade ve benzeri diğer koşullar bakımından aynı nitelikli itfaya tabi diğer menkul değerler için olan kote edilmiş piyasa fiyatları baz alınarak saptanır.

İhraç edilen menkul değerlere ilişkin toplam gerçeğe uygun değer, kote edilmiş piyasa fiyatlarına dayanarak hesaplanır ve piyasa fiyatının bulunmadığı yerde, kalan vade için cari getiriye dayanan iskonto edilmiş nakit akış modeli kullanılır.

Kredilerin tahmini gerçeğe uygun değeri, sabit faizli krediler için cari piyasa faiz oranları kullanılarak iskonto edilmiş nakit akımlarının bulunmasıyla hesaplanır. Değişken faizli kredilerin defter değeri gerçeğe uygun değerini ifade eder.

Aşağıdaki tablo, bazı finansal varlık ve yükümlülüklerin defter değeri ile gerçeğe uygun değerini göstermektedir. Defter değeri ilgili varlık ve yükümlülüklerin elde etme bedeli ve birikmiş faiz reeskontlarının toplamını ifade etmektedir.

	Defter Değeri		Gerçeğe Uygun Değer	
	31 Aralık 2018	31 Aralık 2017	31 Aralık 2018	31 Aralık 2017
Finansal Varlıklar	1,006,755	807,972	959,902	805,370
Para Piyasalarından Alacaklar	50,033	-	50,033	-
Bankalar	42,603	73,616	42,603	73,616
Gerçeğe Uygun Değer Farkı Kar Zarara Yansıtılan				
Finansal Varlıklar	5,034	21,308	5,034	21,308
Gerçeğe Uygun Değer Farkı Diğer Kapsamlı Gidere Yansıtılan				
Finansal Varlıklar	8,405	-	8,405	-
Verilen Krediler	839,986	679,099	792,853	676,805
İtfa Edilmiş Maliyeti İle Ölçülen Finansal Varlıklar	60,694	-	60,974	-
Kiralama Alacakları	-	33,949	-	33,641
Finansal Borçlar	802,027	606,022	804,646	605,771
Diğer Mali Kuruluşlardan Sağlanan Fonlar	460,390	341,387	460,531	341,279
Para Piyasalarına Borçlar	-	62,729	-	62,729
İhraç Edilen Menkul Değerler	318,492	181,741	320,970	181,598
Türev Finansal Varlıklar	116	-	116	-
Muhtelif Borçlar	29	178	29	178
Müstakriz Fonlar	23,000	19,987	23,000	19,987

PASHA YATIRIM BANKASI A.Ş.**31 ARALIK 2018 TARİHİ İTİBARIYLA HAZIRLANAN KONSOLİDE OLMAYAN FİNANSAL TABLOLARA İLİŞKİN AÇIKLAMA VE DİPNOTLAR**

(TUTARLAR AKSİ BELİRTİLMEDİKÇE BİN TÜRK LİRASI ("TL") OLARAK İFADE EDİLMİŞTİR.)

i. Gerçeğe uygun değer sınıflandırması:

TFRS 7, gerçeğe uygun değer hesaplamalarına baz olan değerlendirme tekniklerinde kullanılan verilerin gözlemlenebilir olup olmadıklarına göre değerlendirme teknikleri sınıflandırması belirlemektedir.

Gerçeğe uygun değere ilişkin söz konusu sınıflandırma aşağıdaki şekilde oluşturulmaktadır.

- Özdeş varlıklar ya da borçlar için aktif piyasalardaki kayıtlı (düzeltilmemiş) fiyatlar (1'inci seviye);
- 1'inci sırada yer alan kayıtlı fiyatlar dışında kalan ve varlıklar ya da borçlar açısından doğrudan (fiyatlar aracılığıyla) ya da dolaylı olarak (fiyatlardan türetilmek suretiyle) gözlemlenebilir nitelikteki veriler (2'nci seviye);
- Varlık ya da borçlara ilişkin olarak gözlemlenebilir piyasa verilerine dayanmayan veriler (3'üncü seviye).

Söz konusu ilkelere göre Banka'nın gerçeğe uygun değerden taşımakta olduğu ve gerçeğe uygun değerden taşımaya da yukarıda gerçeğe uygun değeri belirtilen finansal varlık ve borçlarının gerçeğe uygun değer sıralaması aşağıdaki tabloda verilmektedir:

31 Aralık 2018	1.Seviye	2.Seviye	3.Seviye	Toplam
Gerçeğe Uygun Değer Farkı Kâr/Zarar'a Yansıtılan Finansal Varlıklar	2,787	-	-	2,787
Türev Finansal Varlıklar	-	2,247	-	2,247
Gerçeğe Uygun Değer Farkı Diğer Kapsamlı Gelire Yansıtılan Finansal Varlıklar	8,405	-	-	8,405
İtfa Edilmiş Maliyeti ile Ölçülen Finansal Varlıklar	60,974	-	-	60,974
Verilen Krediler	-	-	792,853	792,853
Toplam Varlıklar	72,166	2,247	792,853	867,266
Diğer Mali Kuruluşlardan Sağlanan Fonlar	-	-	460,531	460,531
İhraç Edilen Menkul Değerler	-	-	320,970	320,970
Türev Finansal Yükümlülükler	-	116	-	116
Riskten Korunma Amaçlı Türev Finansal Borçlar	-	-	-	-
Toplam Yükümlülükler	-	116	781,501	781,617

31 Aralık 2017	1.Seviye	2.Seviye	3.Seviye	Toplam
Gerçeğe Uygun Değer Farkı Kâr/Zarar'a Yansıtılan Finansal Varlıklar	4,943	-	-	4,943
Satılmaya Hazır Finansal Varlıklar	14,019	-	7,289	21,308
Toplam Varlıklar	18,962	-	7,289	26,251
Alım Satım Amaçlı Türev Finansal Borçlar	-	1,072	-	1,072
Riskten Korunma Amaçlı Türev Finansal Borçlar	-	-	-	-
Toplam Yükümlülükler	-	1,072	-	1,072

Seviyeler arası geçişmeler bulunmamaktadır.

PASHA YATIRIM BANKASI A.Ş.**31 ARALIK 2018 TARİHİ İTİBARIYLA HAZIRLANAN KONSOLİDE OLMAYAN FİNANSAL TABLOLARA İLİŞKİN AÇIKLAMA VE DİPNOTLAR**

(TUTARLAR AKSİ BELİRTİLMEDİKÇE BİN TÜRK LİRASI ("TL") OLARAK İFADE EDİLMİŞTİR.)

X. BAŞKALARININ NAM VE HESABINA YAPILAN İŞLEMLER, İNANCA DAYALI İŞLEMLERE İLİŞKİN AÇIKLAMALAR

Bankamız; İşlem Aracılığı Faaliyeti, Portföy Aracılığı Faaliyeti, En İyi Gayret Aracılığı Suretiyle Halka Arza Aracılık Faaliyeti, Sınırlı Saklama Hizmeti sunmak üzere yetkilendirilmiştir. Banka inanca dayalı işlem sözleşmeleri yapmamaktadır.

XI. FAALİYET BÖLÜMLERİNE İLİŞKİN AÇIKLAMALAR

Cari Dönem	Kurumsal Bankacılık	Hazine ve Aktif Pasif Yönetimi	Toplam
Toplam Varlıklar	837,615	511,950	1,349,565
Toplam Yükümlülükler	23,000	1,326,565	1,349,565
Net Faiz Geliri/(Gideri)	110,575	(31,077)	79,498
Net Ücret ve Komisyon Gelirleri/(Giderleri)	3,168	-	3,168
Ticari Kâr/(Zarar)	-	(1,009)	(1,009)
Diğer Faaliyet Gelirleri	-	855	855
Kredi ve Diğer Alacaklar Değer Düşüş Karşılığı (-)	(17,713)	-	(17,713)
Diğer Faaliyet Giderleri (-)	-	(69,095)	(69,095)
Vergi Öncesi Kâr / Zarar	96,030	(100,326)	(4,296)
Vergi Karşılığı	-	733	733
Net Dönem Kârı / Zararı	96,030	(99,593)	(3,563)

Önceki Dönem	Kurumsal Bankacılık	Hazine ve Aktif Pasif Yönetimi	Toplam
Toplam Varlıklar	713,048	183,797	896,845
Toplam Yükümlülükler	32,091	864,754	896,845
Net Faiz Geliri/(Gideri)	61,782	(21,926)	39,856
Net Ücret ve Komisyon Gelirleri/(Giderleri)	1,801	-	1,801
Ticari Kâr/(Zarar)	-	3,891	3,891
Diğer Faaliyet Gelirleri	-	102	102
Kredi ve Diğer Alacaklar Değer Düşüş Karşılığı (-)	(2,922)	-	(2,922)
Diğer Faaliyet Giderleri (-)	-	(22,022)	(22,022)
Vergi Öncesi Kâr / Zarar	60,661	(39,955)	20,706
Vergi Karşılığı	-	(4,698)	(4,698)
Net Dönem Kârı / Zararı	60,661	(44,653)	16,008

PASHA YATIRIM BANKASI A.Ş.**31 ARALIK 2018 TARİHİ İTİBARIYLA HAZIRLANAN KONSOLİDE OLMAYAN FİNANSAL TABLOLARA İLİŞKİN AÇIKLAMA VE DİPNOTLAR**

(TUTARLAR AKSİ BELİRTİLMEDİKÇE BİN TÜRK LİRASI ("TL") OLARAK İFADE EDİLMİŞTİR.)

BEŞİNCİ BÖLÜM**KONSOLİDE OLMAYAN FİNANSAL TABLOLARA İLİŞKİN AÇIKLAMA VE DİPNOTLAR****I. BİLANÇONUN AKTİF HESAPLARINA İLİŞKİN AÇIKLAMA VE DİPNOTLAR****1. Nakit değerler ve TCMB'ye ilişkin bilgiler:****a. Nakit Değerler ve TCMB hesabına ilişkin bilgiler:**

	31 Aralık 2018		31 Aralık 2017	
	TP	TP	TP	YP
Kasa/Efektif	9	8	33	13
TCMB	8,527	76,567	9,754	67,773
Diğer	-	0	-	-
Toplam	8,536	76,575	9,787	67,786

b. T.C. Merkez Bankası hesabına ilişkin bilgiler:

	31 Aralık 2018		31 Aralık 2017	
	TP	TP	TP	YP
Vadesiz Serbest Hesap	8,527	31	9,754	100
Vadeli Serbest Hesap	-	-	-	-
Vadeli Serbest Olmayan Hesap	-	76,536	-	67,673
Toplam	8,527	76,567	9,754	67,773

Banka, TCMB'nin "Zorunlu Karşılıklar Hakkında 2013/15 sayılı Tebliğ"ine göre Türk parası ve yabancı para yükümlülükleri için TCMB nezdinde zorunlu karşılık tesis etmektedir. Zorunlu karşılıklar TCMB'de "Zorunlu Karşılıklar Hakkında Tebliğ"e göre Türk Lirası, USD, EUR ve standart altın cinsinden tutulabilmektedir. Banka standart altın cinsi zorunlu karşılık tutmamaktadır. Kasım 2014'ten itibaren Türk Lirası olarak tutulan zorunlu karşılıklara, Mayıs 2015'ten itibaren ise ABD Doları cinsinden tutulan zorunlu karşılıklara faiz ödenmeye başlanmıştır.

31 Aralık 2018 tarihi itibarıyla TCMB'de tesis edilen zorunlu karşılıklar için geçerli oranlar, Türk parasında % 8 aralığında (31 Aralık 2017: % 4 ile % 10.5 aralığında); yabancı parada ise vade yapısına göre % 6 ile % 20 aralığındadır (31 Aralık 2017: % 4 ile % 24 aralığında).

2. Gerçeğe uygun değer farkı kâr/zarara yansıtılan finansal varlıklara ilişkin bilgiler:

a. 31 Aralık 2018 tarihi itibarıyla gerçeğe uygun değer farkı kâr/zarara yansıtılan finansal varlıklardan repo işlemlerine konu olan finansal varlık bulunmamaktadır (31 Aralık 2017: Bulunmamaktadır).

31 Aralık 2018 tarihi itibarıyla gerçeğe uygun değer farkı kâr/zarara yansıtılan finansal varlıklardan teminata verilen/bloke edilen varlık finansal varlık bulunmamaktadır (31 Aralık 2017: Bulunmamaktadır).

PASHA YATIRIM BANKASI A.Ş.**31 ARALIK 2018 TARİHİ İTİBARIYLA HAZIRLANAN KONSOLİDE OLMAYAN FİNANSAL TABLOLARA İLİŞKİN AÇIKLAMA VE DİPNOTLAR**

(TUTARLAR AKSİ BELİRTİLMEDİKÇE BİN TÜRK LİRASI ("TL") OLARAK İFADE EDİLMİŞTİR.)

b. Türev finansal varlıklara ilişkin pozitif farklar tablosu:

	31 Aralık 2018		31 Aralık 2017	
	TP	YP	TP	YP
Vadeli İşlemler	118	2,129	-	-
Swap İşlemleri	-	-	-	-
Futures İşlemleri	-	-	-	-
Opsiyonlar	-	-	-	-
Diğer	-	-	-	-
Toplam	118	2,129	-	-

c. Gerçeğe uygun değer farkı kar/zarara yansıtılan finansal varlıklar:

	31 Aralık 2018	31 Aralık 2017
Borçlanma Senetleri	2,787	4,943
Borsada İşlem Gören	2,787	4,943
Borsada İşlem Görmeyen	-	-
Hisse Senetleri	-	-
Borsada İşlem Gören	-	-
Borsada İşlem Görmeyen	-	-
Değer azalma karşılığı(-)	-	-
Toplam	2,787	4,943

3. Bankalara ilişkin bilgiler:**a. Bankalara ilişkin bilgiler:**

	31 Aralık 2018		31 Aralık 2017	
	TP	YP	TP	YP
Bankalar	10,103	32,500		
Yurtiçi	10,103	16,491	29	68,871
Yurtdışı	-	16,009	-	4,716
Yurtdışı Merkez ve Şubeler	-	-	-	-
Toplam	10,103	32,500	29	73,587

PASHA YATIRIM BANKASI A.Ş.**31 ARALIK 2018 TARİHİ İTİBARIYLA HAZIRLANAN KONSOLİDE OLMAYAN FİNANSAL TABLOLARA İLİŞKİN AÇIKLAMA VE DİPNOTLAR**

(TUTARLAR AKSİ BELİRTİLMEDİKÇE BİN TÜRK LİRASI ("TL") OLARAK İFADE EDİLMİŞTİR.)

b. Yurtdışı bankalar hesabına ilişkin bilgiler:

	Serbest Tutar		Serbest Olmayan Tutar	
	31 Aralık 2018	31 Aralık 2017	31 Aralık 2018	31 Aralık 2017
AB Ülkeleri	1,012	1,757	-	-
ABD, Kanada	6,680	2,959	-	-
OECD Ülkeleri (*)	-	-	-	-
Kıyı Bankacılığı Bölgeleri	-	-	-	-
Diğer	8,317	-	-	-
Toplam	16,009	4,716	-	-

(*) AB ülkeleri, ABD ve Kanada dışındaki OECD ülkeleri

4. Gerçeğe uygun değer farkı diğer kapsamlı gelire yansıtılan finansal varlıklara ilişkin bilgiler:**a.** 31 Aralık 2018 tarihi itibarıyla gerçeğe uygun değer farkı diğer kapsamlı gelire yansıtılan finansal varlıklardan 4,423 TL tutarında teminata verilen/bloke edilen finansal varlık bulunmaktadır (31 Aralık 2017: 711 TL).

31 Aralık 2018 tarihi itibarıyla gerçeğe uygun değer farkı diğer kapsamlı gelire yansıtılan finansal varlıklardan repo işlemlerine konu olan finansal varlık bulunmamaktadır. 2017 yılında bu varlıklar satılmaya hazır finansal varlıklar olarak sınıflandırılmıştır (31 Aralık 2017: 9,922 TL).

b. Gerçeğe uygun değer farkı diğer kapsamlı gelire yansıtılan finansal varlıklara ilişkin bilgiler:

	31 Aralık 2018	31 Aralık 2017(*)
Borçlanma Senetleri	8,405	21,308
Borsada İşlem Gören	8,405	14,019
Borsada İşlem Görmeyen	-	7,289
Hisse Senetleri	-	-
Borsada İşlem Gören	-	-
Borsada İşlem Görmeyen	-	-
Değer Azalma Karşılığı (-)	-	-
Toplam	8,405	21,308

(*) 31 Aralık 2017 tarihi itibarıyla satılmaya hazır finansal varlık olarak sınıflandırılmıştır.

PASHA YATIRIM BANKASI A.Ş.**31 ARALIK 2018 TARİHİ İTİBARIYLA HAZIRLANAN KONSOLİDE OLMAYAN FİNANSAL TABLOLARA İLİŞKİN AÇIKLAMA VE DİPNOTLAR**

(TUTARLAR AKSİ BELİRTİLMEDİKÇE BİN TÜRK LİRASI ("TL") OLARAK İFADE EDİLMİŞTİR.)

5. Kredilere ilişkin bilgiler:**a. Banka'nın ortaklarına ve mensuplarına verilen her çeşit kredi veya avansın bakiyesine ilişkin bilgiler:**

	31 Aralık 2018		31 Aralık 2017	
	Nakdi	Gayrinakdi	Nakdi	Gayrinakdi
Banka Ortaklarına Verilen Doğrudan Krediler	804	22,983	555	31,966
Tüzel Kişi Ortaklara Verilen Krediler	804	22,983	555	31,966
Gerçek Kişi Ortaklara Verilen Krediler	-	-	-	-
Banka Ortaklarına Verilen Dolaylı Krediler	-	-	-	-
Banka Mensuplarına Verilen Krediler	-	-	-	-
Toplam	804	22,983	555	31,966

b. Birinci ve ikinci grup krediler, diğer alacaklar ile yeniden yapılandırılan ya da yeni bir itfa planına bağlanan krediler ve diğer alacaklara ilişkin bilgiler:

Nakdi Krediler	Standart Nitelikli Krediler ve Diğer Alacaklar		Yakın İzlemedeki Krediler ve Diğer Alacaklar	
	Krediler ve Diğer Alacaklar (Toplam)	Yeniden Yapılandırma Kapsamında yer almayanlar	Sözleşme Koşullarında Değişiklik Yapılanlar	Ödeme Planının Uzatılmasına Yönelik Değişiklik Yapılanlar
İhtisas Dışı Krediler	761,078	-	60,945	17,963
İşletme Kredileri	169,250	-	31,295	17,963
İhracat Kredileri	-	-	-	-
İthalat Kredileri	-	-	-	-
Mali Kesime Verilen Krediler	213,904	-	15,262	-
Tüketici Kredileri	-	-	-	-
Kredi Kartları	-	-	-	-
Diğer	377,924	-	14,388	-
İhtisas Kredileri	-	--	-	-
Diğer Alacaklar	-	-	-	-
Toplam	761,078	-	60,945	17,963

Beklenen Zarar Karşılıkları	Standart Nitelikli Krediler		Yakın İzlemedeki Krediler	
	Krediler	Yakın İzlemedeki Krediler	Krediler	Yakın İzlemedeki Krediler
12 Ay Beklenen Zarar Karşılığı	5,830	-	-	-
Kredi Riskinde Önemli Artış	-	-	6,463	-
Toplam	5,830	-	6,463	-

PASHA YATIRIM BANKASI A.Ş.**31 ARALIK 2018 TARİHİ İTİBARIYLA HAZIRLANAN KONSOLİDE OLMAYAN FİNANSAL TABLOLARA İLİŞKİN AÇIKLAMA VE DİPNOTLAR**

(TUTARLAR AKSİ BELİRTİLMEDİKÇE BİN TÜRK LİRASI ("TL") OLARAK İFADE EDİLMİŞTİR.)

Ödeme Planı Uzatılmasına Yönelik Değişiklik Sayısı	Standart Nitelikli	Yakın İzlemedeki
	Krediler ve Diğer Alacaklar	Krediler ve Diğer Alacaklar
1 veya 2 Defa Uzatılanlar	-	9,158
3,4 veya 5 Defa Uzatılanlar	-	8,805
5 Üzeri Uzatılanlar	-	-
Toplam	-	17,963

Ödeme Planı Değişikliği ile Uzatılan Süre	Standart Nitelikli	Yakın İzlemedeki
	Krediler ve Diğer Alacaklar	Krediler ve Diğer Alacaklar
0 - 6 Ay	-	9,158
6 Ay - 12 Ay	-	8,805
1 - 2 Yıl	-	-
2 - 5 Yıl	-	-
5 Yıl ve Üzeri	-	-
Toplam	-	17,963

c. Vade yapısına göre nakdi kredilerin dağılımı:

	Standart Nitelikli Krediler ve Diğer Alacaklar	Yeniden Yapılandırılan ya da Yeni Bir İtfa Planına Bağlananlar	Yakın İzlemedeki Krediler ve Diğer Alacaklar	Yeniden Yapılandırılan ya da Yeni Bir İtfa Planına Bağlananlar
	Krediler ve Diğer Alacaklar		Krediler ve Diğer Alacaklar	
Nakdi Krediler				
Kısa Vadeli Krediler	321,687	-	32,116	9,158
İhtisas Dışı Krediler	321,687	-	32,116	9,158
İhtisas Kredileri	-	-	-	-
Diğer Alacaklar	-	-	-	-
Orta ve Uzun Vadeli Krediler	439,391	-	28,829	8,805
İhtisas Dışı Krediler	439,391	-	28,829	8,805
İhtisas Kredileri	-	-	-	-
Diğer Alacaklar	-	-	-	-

PASHA YATIRIM BANKASI A.Ş.**31 ARALIK 2018 TARİHİ İTİBARIYLA HAZIRLANAN KONSOLİDE OLMAYAN FİNANSAL TABLOLARA İLİŞKİN AÇIKLAMA VE DİPNOTLAR**

(TUTARLAR AKSİ BELİRTİLMEDİKÇE BİN TÜRK LİRASI ("TL") OLARAK İFADE EDİLMİŞTİR.)

d.Kredi Türlerine göre özel karşılıklara ilişkin bilgiler:

1) Kredi Türlerine göre özel karşılıklara ilişkin bilgiler:

Cari Dönem	Ticari Krediler	Finansal Kiralama	Toplam
Standart Nitelikli Krediler (1. Aşama)	761,078	5,433	766,511
Yakın izlemedeki Krediler (2. Aşama)	78,908	7,152	86,060
Takipteki Krediler (3. Aşama)	2,663	-	2,663
Özel Karşılık (-)	14,819	137	14,956
Toplam	827,830	12,448	840,278

- Önceki dönemde yakın izlemede ve takipte kredi bulunmamaktadır.
- 31.12.2017 tarihli finansal tablolarda TFRS 9 geçiş etkisi olarak, 1. Aşama'da 713,048 TL tutarında kredi ve finansal kiralama alacağı için 3,258 TL tutarında 12 Aylık beklenen kredi zararı hesaplanmıştır.

2) Kredilere ilişkin ayrılan özel karşılıklara ilişkin bilgiler:

	Ticari Krediler	Finansal Kiralama	Toplam
31 Aralık 2017 Kapanış Bakiyesi	-	-	-
TFRS 9 Yeniden Ölçüm	-	-	-
Açılış Bakiyesi	-	-	-
Değer düşüklüğü karşılığı	2,663	-	2,663
Dönem içinde tahsilat (-)	-	-	-
Aktiften silinen (-)	-	-	-
Kur Farkı	-	-	-
31 Aralık 2018 Kapanış Bakiyesi	2,663	-	2,663

e. Tüketici kredileri, bireysel kredi kartları, personel kredileri ve personel kredi kartlarına ilişkin bilgiler:

Bulunmamaktadır (31 Aralık 2017: Bulunmamaktadır).

PASHA YATIRIM BANKASI A.Ş.**31 ARALIK 2018 TARİHİ İTİBARIYLA HAZIRLANAN KONSOLİDE OLMAYAN FİNANSAL TABLOLARA İLİŞKİN AÇIKLAMA VE DİPNOTLAR**

(TUTARLAR AKSİ BELİRTİLMEDİKÇE BİN TÜRK LİRASI ("TL") OLARAK İFADE EDİLMİŞTİR.)

f. Taksitli ticari krediler ve kurumsal kredi kartlarına ilişkin bilgiler:

31 Aralık 2018	Kısa Vadeli	Orta ve Uzun Vadeli	Toplam
Taksitli Ticari Krediler-TP	6,109	13,782	19,891
İşyeri Kredisi	-		
Taşıtlı Kredisi	877	11,424	12,301
İhtiyaç Kredisi	-	1,716	1,716
Diğer	5,232	642	5,874
Taksitli Ticari Krediler-Döviz Endeksli	76	27,392	27,468
İşyeri Kredisi	-		
Taşıtlı Kredisi	76	10,956	11,032
İhtiyaç Kredisi	-	16,436	16,436
Diğer	-	-	-
Taksitli Ticari Krediler-YP	-	48,585	48,585
İşyeri Kredisi	-	-	-
Taşıtlı Kredisi	-	-	-
İhtiyaç Kredisi	-	-	-
Diğer	-	48,585	48,585
Kurumsal Kredi Kartları-TP	-	-	-
Taksitli	-	-	-
Taksitsiz	-	-	-
Kurumsal Kredi Kartları-YP	-	-	-
Taksitli	-	-	-
Taksitsiz	-	-	-
Kredili Mevduat Hesabı-TP (Tüzel Kişi)	-	-	-
Kredili Mevduat Hesabı-YP (Tüzel Kişi)	-	-	-
Toplam	6,185	89,759	95,944

PASHA YATIRIM BANKASI A.Ş.**31 ARALIK 2018 TARİHİ İTİBARIYLA HAZIRLANAN KONSOLİDE OLMAYAN FİNANSAL TABLOLARA İLİŞKİN AÇIKLAMA VE DİPNOTLAR**

(TUTARLAR AKSİ BELİRTİLMEDİKÇE BİN TÜRK LİRASI ("TL") OLARAK İFADE EDİLMİŞTİR.)

Önceki Dönem :31 Aralık 2017	Kısa Vadeli	Orta ve Uzun Vadeli	Toplam
Taksitli Ticari Krediler-TP	-	7,003	7,003
İşyeri Kredisi	-	-	-
Taşıt Kredisi	-	4,949	4,949
İhtiyaç Kredisi	-	2,054	2,054
Diğer	-	-	-
Taksitli Ticari Krediler-Döviz Endekslili	-	3,416	3,416
İşyeri Kredisi	-	-	-
Taşıt Kredisi	-	3,416	3,416
İhtiyaç Kredisi	-	-	-
Diğer	-	-	-
Taksitli Ticari Krediler-YP	-	-	-
İşyeri Kredisi	-	-	-
Taşıt Kredisi	-	-	-
İhtiyaç Kredisi	-	-	-
Diğer	-	-	-
Kurumsal Kredi Kartları-TP	-	-	-
Taksitli	-	-	-
Taksitsiz	-	-	-
Kurumsal Kredi Kartları-YP	-	-	-
Taksitli	-	-	-
Taksitsiz	-	-	-
Kredili Mevduat Hesabı-TP (Tüzel Kişi)	-	-	-
Kredili Mevduat Hesabı-YP (Tüzel Kişi)	-	-	-
Toplam	-	10,419	10,419

g. Kredilerin kullanıcılara göre dağılımı:

	31 Aralık 2018	31 Aralık 2017
Kamu	-	-
Özel	839,986	679,099
Toplam	839,986	679,099

h. Yurtiçi ve yurtdışı kredilerin dağılımı:

	31 Aralık 2018	31 Aralık 2017
Yurtiçi Krediler	628,156	621,553
Yurtdışı Krediler	211,830	57,546
Toplam	839,986	679,099

PASHA YATIRIM BANKASI A.Ş.**31 ARALIK 2018 TARİHİ İTİBARIYLA HAZIRLANAN KONSOLİDE OLMAYAN FİNANSAL TABLOLARA İLİŞKİN AÇIKLAMA VE DİPNOTLAR**

(TUTARLAR AKSİ BELİRTİLMEDİKÇE BİN TÜRK LİRASI ("TL") OLARAK İFADE EDİLMİŞTİR.)

i. Bağlı ortaklık ve iştiraklere verilen krediler:

Bulunmamaktadır (31 Aralık 2017: Bulunmamaktadır).

j. Kredilere ilişkin olarak ayrılan özel karşılıklar:

	Cari dönem	Önceki Dönem
Tahsil İmkani Sınırlı Krediler İçin Ayrılanlar	2,663	-
Tahsili Şüpheli Krediler İçin Ayrılanlar	-	-
Zarar Niteliğindeki Krediler İçin Ayrılanlar	-	-
Toplam	2,663	

k. Donuk alacaklara ilişkin bilgiler:**1. Donuk alacaklardan Banka tarafından yeniden yapılandırılan ya da yeni bir itfa planına bağlanan krediler ve diğer alacaklara ilişkin bilgiler:**

Bulunmamaktadır (31 Aralık 2017: Bulunmamaktadır).

2. Toplam donuk alacak hareketlerine ilişkin bilgiler:

	III. Grup:	IV. Grup:	V. Grup
	Tahsil İmkani Sınırlı Krediler	Tahsili Şüpheli Krediler	Zarar Niteliğindeki Krediler
Önceki Dönem Sonu Bakiyesi	-	-	-
Dönem içinde İntikal (+)	2,663	-	-
Diğer Donuk Alacak Hesaplarından Giriş (+)	-	-	-
Diğer Donuk Alacak Hesaplarına Çıkış (-)	-	-	-
Dönem içinde Tahsilat (-)	-	-	-
Aktiften Silinen (-)	-	-	-
Kurumsal ve Ticari Krediler	-	-	-
Bireysel Krediler	-	-	-
Kredi Kartları	-	-	-
Diğer	-	-	-
Dönem Sonu Bakiyesi	2,663	-	-
Özel Karşılık (-)	(2,663)	-	-
Bilançodaki Net Bakiyesi	-	-	-

3. Yabancı para olarak kullanılan kredilerden kaynaklanan donuk alacaklara ilişkin bilgiler:

Bulunmamaktadır (31 Aralık 2017: Bulunmamaktadır).

PASHA YATIRIM BANKASI A.Ş.**31 ARALIK 2018 TARİHİ İTİBARIYLA HAZIRLANAN KONSOLİDE OLMAYAN FİNANSAL TABLOLARA İLİŞKİN AÇIKLAMA VE DİPNOTLAR**

(TUTARLAR AKSİ BELİRTİLMEDİKÇE BİN TÜRK LİRASI ("TL") OLARAK İFADE EDİLMİŞTİR.)

4. Donuk alacakların kullanıcı gruplarına göre brüt ve net tutarlarının gösterimi:

	III. Grup:	IV. Grup:	V. Grup
	Tahsil İmkani Sınırlı Krediler	Tahsili Şüpheli Krediler	Zarar Niteliğindeki Krediler
Cari Dönem (Net)	-	-	-
Gerçek ve Tüzel Kişilere Kullanılan Krediler (Brüt)	2,663	-	-
Özel Karşılık Tutarı (-)	(2,663)	-	-
Gerçek ve Tüzel Kişilere Kullanılan Krediler (Net)	-	-	-
Bankalar (Brüt)	-	-	-
Özel Karşılık Tutarı (-)	-	-	-
Bankalar (Net)	-	-	-
Diğer Kredi ve Alacaklar (Brüt)	-	-	-
Özel Karşılık Tutarı (-)	-	-	-
Diğer Kredi ve Alacaklar (Net)	-	-	-
Önceki Dönem (Net)	-	-	-
Gerçek ve Tüzel Kişilere Kullanılan Krediler (Brüt)	-	-	-
Özel Karşılık Tutarı (-)	-	-	-
Gerçek ve Tüzel Kişilere Kullanılan Krediler (Net)	-	-	-
Bankalar (Brüt)	-	-	-
Özel Karşılık Tutarı (-)	-	-	-
Bankalar (Net)	-	-	-
Diğer Kredi ve Alacaklar (Brüt)	-	-	-
Özel Karşılık Tutarı (-)	-	-	-
Diğer Kredi ve Alacaklar (Net)	-	-	-

5. TFRS 9'a göre beklenen kredi zararı ayıran bankalarca donuk alacaklar için hesaplanan faiz tahakkukları, reeskontları ve değerlendirme farkları ile bunların karşılıklarına ilişkin bilgiler:

	III. Grup:	IV. Grup:	V. Grup
	Tahsil İmkani Sınırlı Krediler	Tahsili Şüpheli Krediler	Zarar Niteliğindeki Krediler
Cari Dönem: 31 Aralık 2018	-	-	-
Faiz Tahakkuk ve Reeskontları ile Değerleme Farkları Karşılık Tutarı ^(*)	-	-	-
Önceki Dönem: 31 Aralık 2017	-	-	-
Faiz Tahakkuk ve Reeskontları ile Değerleme Farkları Karşılık Tutarı	-	-	-

(*) 3. Aşama geçişi yıl sonu itibarıyla olduğu için, bu alacaklara tahakkuk ve reeskont hesaplanmamıştır.

PASHA YATIRIM BANKASI A.Ş.**31 ARALIK 2018 TARİHİ İTİBARIYLA HAZIRLANAN KONSOLİDE OLMAYAN FİNANSAL TABLOLARA İLİŞKİN AÇIKLAMA VE DİPNOTLAR**

(TUTARLAR AKSİ BELİRTİLMEDİKÇE BİN TÜRK LİRASI ("TL") OLARAK İFADE EDİLMİŞTİR.)

I. Zarar niteliğindeki krediler ve diğer alacaklar için tasfiye politikasının ana hatları ve aktiften silme politikasına ilişkin:

Zarar niteliğindeki krediler ve diğer alacaklar kanuni takip ve teminatların nakde dönüştürülmesi yollarıyla tahsil edilmektedir. Zarar niteliğine dönüşen krediler prensip olarak aciz vesikasına veya rehin açığı belgesine bağlanarak Banka'nın aktiflerinden terkin edilmekte ancak Banka'nın alacağıın, anılan belgelerin istihsalı için maruz kalınacak masraf ve giderlere nazaran önemsiz tutarlarda olması halinde yönetim kurulu kararı ile aktiften terkin işlemi gerçekleştirilmektedir. 31 Aralık 2018 itibari ile tasfiye ya da aktiften silme işlemi bulunmamaktadır (31 Aralık 2017: Bulunmamaktadır).

6. İtfa edilmiş maliyeti üzerinden değerlendirilen finansal varlıklara ilişkin bilgiler:

a. 31 Aralık 2018 tarihi itibarıyla itfa edilmiş maliyeti üzerinden değerlendirilen varlıklardan repo işlemlerine konu olan finansal varlık bulunmamaktadır (31 Aralık 2017: Bulunmamaktadır).

31 Aralık 2018 tarihi itibarıyla itfa edilmiş maliyeti üzerinden finansal varlıklardan teminata verilen/bloke edilen varlık finansal varlık bulunmamaktadır (31 Aralık 2017: Bulunmamaktadır).

b. İtfa edilmiş maliyeti üzerinden değerlendirilen devlet borçlanma senetlerine ilişkin bilgiler:

31 Aralık 2018 tarihi itibarıyla itfa edilmiş maliyeti üzerinden finansal varlık olarak sınıflandırılan devlet borçlanma senedi bulunmamaktadır (31 Aralık 2017: Bulunmamaktadır).

c. İtfa edilmiş maliyeti üzerinden değerlendirilen finansal varlıklara ilişkin bilgiler:

	31 Aralık 2018	31 Aralık 2017'
Borçlanma Senetleri	60,694	-
Borsada İşlem Gören	60,694	-
Borsada İşlem Görmeyen	-	-
Değer Azalma Karşılığı (-)	-	-
Toplam	60,694	-

d. İtfa edilmiş maliyeti üzerinden değerlendirilen finansal varlıkların yıl içerisindeki hareketleri:

	31 Aralık 2018	31 Aralık 2017'
Dönem Başındaki Değer	-	-
Parasal Varlıklarda Meydana Gelen Kur Farkları	(2,997)	-
Yıl İçindeki Alımlar (**)	63,691	-
Satış ve İtfa Yoluyla Elden Çıkarılanlar	-	-
Değer Azalma Karşılığı (-)	-	-
Toplam	60,694	-

(*) Geçen yıl bu finansal varlıklar bulunması halide Vadeye Kadar Elde Tutulacak finansal varlıklar olarak sınıflandırılmaktaydı.

(**) Bu tutar 789 TL tutarında etkin faiz oranıyla hesaplanan faiz getirisini de içermektedir.

PASHA YATIRIM BANKASI A.Ş.**31 ARALIK 2018 TARİHİ İTİBARIYLA HAZIRLANAN KONSOLİDE OLMAYAN FİNANSAL TABLOLARA İLİŞKİN AÇIKLAMA VE DİPNOTLAR**

(TUTARLAR AKSİ BELİRTİLMEDİKÇE BİN TÜRK LİRASI ("TL") OLARAK İFADE EDİLMİŞTİR.)

7. İştiraklere ilişkin bilgiler (Net):

Bulunmamaktadır (31 Aralık 2017: Bulunmamaktadır).

8. Bağlı ortaklıklara ilişkin bilgiler (Net):

Bulunmamaktadır (31 Aralık 2017: Bulunmamaktadır).

9. Birlikte kontrol edilen ortaklıklar (iş ortaklıkları)'na ilişkin bilgiler:

Bulunmamaktadır (31 Aralık 2017: Bulunmamaktadır).

10. Kiralama işlemlerinden alacaklara ilişkin bilgiler (Net):

a. Finansal kiralamayla yapılan yatırımların kalan vadelerine göre gösterimi:

	31 Aralık 2018		31 Aralık 2017	
	Brüt	Net	Brüt	Net
1 Yılda Az	-	-	-	-
1 – 4 Yıl Arası	15,134	12,585	39,548	33,949
4 Yılda Fazla	-	-	-	-
Toplam	15,134	12,585	39,548	33,949

b. Finansal kiralama alacaklarına ilişkin bilgiler:

	31 Aralık 2018	31 Aralık 2017
Brüt finansal kiralama yatırımı	15,134	39,548
Finansal kiralamadan kazanılmamış gelirler	(2,549)	(5,599)
İptal edilen kiralama tutarları	-	-
Net finansal kiralama yatırımı	12,585	33,949

11. Riskten korunma amaçlı türev finansal araçlara ilişkin açıklamalar:

Bulunmamaktadır (31 Aralık 2017: Bulunmamaktadır).

PASHA YATIRIM BANKASI A.Ş.**31 ARALIK 2018 TARİHİ İTİBARIYLA HAZIRLANAN KONSOLİDE OLMAYAN FİNANSAL TABLOLARA İLİŞKİN AÇIKLAMA VE DİPNOTLAR**

(TUTARLAR AKSİ BELİRTİLMEDİKÇE BİN TÜRK LİRASI ("TL") OLARAK İFADE EDİLMİŞTİR.)

12. Maddi duran varlıklara ilişkin açıklamalar:

Önceki Dönem açılışı: 1 Ocak 2018	Gayrimenkuller	Finansal Kiralama ile edinilen MDV	Araçlar	Diğer MDV	Toplam
Maliyet	-	271	-	1,162	1,433
Birikmiş Amortisman	-	(271)	-	(507)	(778)
Net Defter Değeri	-	-	-	655	655
Cari Dönem 31 Aralık 2018					
Dönem Başı Net Defter Değeri	-	-	-	655	655
İktisap Edilenler	-	-	625	1,340	1,965
Elden Çıkarılanlar (-), net	-	-	-	-	-
Amortisman Bedeli (-)	-	-	(21)	(224)	(245)
Değer Düşüşü	-	-	-	-	-
Dönem Sonu Maliyet	-	271	625	2,501	3,397
Dönem Sonu Birikmiş Amortisman (-)	-	(271)	(21)	(730)	(1,022)
Kapanış Net Defter Değeri	-	-	604	1,771	2,375

Önceki Dönem açılışı: 1 Ocak 2017	Gayrimenkuller	Finansal Kiralama ile edinilen MDV	Diğer MDV	Toplam
Maliyet	-	271	1,080	1,351
Birikmiş Amortisman	-	(203)	(467)	(670)
Net Defter Değeri	-	68	613	681
Önceki Dönem 31 Aralık 2017				
Dönem Başı Net Defter Değeri	-	68	613	681
İktisap Edilenler	-	-	212	212
Elden Çıkarılanlar (-), net	-	-	(4)	(4)
Amortisman Bedeli (-)	-	(68)	(166)	(234)
Değer Düşüşü	-	-	-	-
Dönem Sonu Maliyet	-	271	1,162	1,433
Dönem Sonu Birikmiş Amortisman (-)	-	(271)	(507)	(778)
Önceki dönem kapanış Net Defter Değeri	-	-	655	655

PASHA YATIRIM BANKASI A.Ş.**31 ARALIK 2018 TARİHİ İTİBARIYLA HAZIRLANAN KONSOLİDE OLMAYAN FİNANSAL TABLOLARA İLİŞKİN AÇIKLAMA VE DİPNOTLAR**

(TUTARLAR AKSİ BELİRTİLMEDİKÇE BİN TÜRK LİRASI ("TL") OLARAK İFADE EDİLMİŞTİR.)

13. Maddi olmayan duran varlıklara ilişkin açıklamalar:

	Cari Dönem	Önceki Dönem
	31 Aralık 2018	31 Aralık 2017
Dönem Başı Net Defter Değeri	869	981
İktisap Edilenler	1,081	414
Elden Çıkarılanlar (-), net	-	-
Amortisman Bedeli (-)	(676)	(526)
Kapanış Net Defter Değeri	1,274	869

14. Yatırım amaçlı gayrimenkullere ilişkin açıklamalar:

Banka 18 Haziran 2018 tarihinde tapu devir işlemi tamamlanmış ve kullanım hakkı Banka'ya geçmiş, satın alım değeri 260,916 TL olan yatırım amaçlı elde tutulan gayrimenkul olarak sınıflandırılmış bir taşınmaz satın alımı gerçekleştirmiştir (31 Aralık 2017: Bulunmamaktadır).

Yatırım amaçlı gayrimenkul, ilk alım tarihinde maliyet bedeli üzerinden kaydedilmiştir. Sonraki ölçümler TMS 40 "Yatırım Amaçlı Gayrimenkuller" çerçevesinde maliyet yöntemi ile yapılacaktır. Yatırım amaçlı gayrimenkullerin yıl içerisindeki hareket tablosu aşağıdaki gibidir:

	Gayrimenkul
Dönem Başı Net Defter Değeri – 1 Ocak 2018	-
İktisap Edilenler	260,916
Elden Çıkarılanlar (-), net	-
Değer Düşüklüğü (*)	(42,173)
Amortisman Bedeli (-)	(410)
Dönem Sonu – 31 Aralık 2018	218,333

(*) Bağımsız değerlendirme şirketinin yaptığı değerlendirme çalışmalarına istinaden, gerçeğe uygun değer maliyet eksi amortisman tutarının altında olması sebebiyle 42,173 TL tutarında değer düşüklüğü kayda alınmıştır.

15. Ertelenmiş vergi varlığına ilişkin açıklamalar:

Banka uygulanan muhasebe politikaları ve değerlendirme esasları ile vergi mevzuatı arasında zamanlama farklarından doğan farklar üzerinden ertelenmiş vergi varlığı veya borcu hesaplayarak ekteki finansal tablolarına yansıtılmıştır.

Banka, 31 Aralık 2018 tarihi itibarıyla 12,171 TL ertelenmiş vergi varlığı hesaplamış finansal tablolara yansıtılmıştır (31 Aralık 2017 : 900 TL ertelenmiş vergi varlığı – TFRS 9 uygulaması öncesi).

PASHA YATIRIM BANKASI A.Ş.**31 ARALIK 2018 TARİHİ İTİBARIYLA HAZIRLANAN KONSOLİDE OLMAYAN FİNANSAL TABLOLARA İLİŞKİN AÇIKLAMA VE DİPNOTLAR**

(TUTARLAR AKSİ BELİRTİLMEDİKÇE BİN TÜRK LİRASI ("TL") OLARAK İFADE EDİLMİŞTİR.)

Ertelenmiş verginin konusu olan varlıkların defter değeri ile vergiye esas değeri arasında ortaya çıkan farkların özkaynaklar hesap grubuyla ilişkili olması halinde ise ertelenmiş vergi varlığı veya borcu bu grupta yer alan ilgili hesaplarla netleştirilmiştir.

	31 Aralık 2018		31 Aralık 2017 ^(*)	
	Ertelenmiş Vergiye Baz Geçici Farklar	Ertelenmiş Vergi Tutarı	Ertelenmiş Vergiye Baz Geçici Farklar	Ertelenmiş Vergi Tutarı
Çalışan hakları karşılıkları	565	124	475	105
Masraf karşılıkları	139	30	256	56
Nakdi ve gayrinakdi krediler				
1. - 2. Aşama Beklenen Kredi Zararı Karşılıkları	16,485	3,627	4,855	1,068
Yatırım amaçlı gayrimenkuller değer düşüklüğü	42,173	9,278		
Diğer	4,162	916	3,830	842
Ertelenmiş Vergi Varlığı Varlığı	63,524	13,975	9,416	2,071
Maddi ve maddi olmayan duran varlıklar	(5,153)	(1,134)	(470)	(103)
Diğer	(3,046)	(670)	-	-
Ertelenmiş Vergi Varlığı Borcu	(8,199)	(1,804)	(470)	(103)
Ertelenmiş Vergi Varlığı/(Borcu), net	55,325	12,171	8,946	1,968

(*) TFRS 9 uygulaması sonucu cari dönem açılış bilançosunda 1,068 TL tutarında ertelenmiş vergi aktifi kaydedilmiş ve ilgili tutar özkaynaklar altında geçmiş yıllar karı hesabına yansıtılmıştır. Yukarıdaki tabloda 31 Aralık 2017 tarihi itibarıyla olan ertelenmiş vergi tutarı söz konusu 1,068 TL'yi de içermektedir.

16. Satış amaçlı elde tutulan ve durdurulan faaliyetlere ilişkin duran varlıklar hakkında açıklamalar:

Bulunmamaktadır (31 Aralık 2017: Bulunmamaktadır).

17. Diğer aktiflere ilişkin bilgiler:

31 Aralık 2018 tarihi itibarıyla bilançonun diğer aktifler kalemi 23,554 TL (31 Aralık 2017: 3,931 TL) tutarında olup, bilanço dışı taahhütler hariç bilanço toplamının %10'unu aşmamaktadır.

PASHA YATIRIM BANKASI A.Ş.**31 ARALIK 2018 TARİHİ İTİBARIYLA HAZIRLANAN KONSOLİDE OLMAYAN FİNANSAL TABLOLARA İLİŞKİN AÇIKLAMA VE DİPNOTLAR**

(TUTARLAR AKSİ BELİRTİLMEDİKÇE BİN TÜRK LİRASI ("TL") OLARAK İFADE EDİLMİŞTİR.)

II. BİLANÇONUN PASİF HESAPLARINA İLİŞKİN AÇIKLAMA VE DİPNOTLAR**1. Mevduata ilişkin bilgiler:**

Banka yatırım bankası olduğu için mevduat kabul etmemektedir.

2. Alım satım amaçlı türev finansal borçlar negatif farklar tablosuna ilişkin bilgiler:

	31 Aralık 2018		31 Aralık 2017	
	TP	YP	TP	YP
Vadeli İşlemler	-	116	380	-
Swap İşlemleri	-	-	-	692
Futures İşlemleri	-	-	-	-
Opsiyonlar	-	-	-	-
Diğer	-	-	-	-
Toplam	-	116	380	692

3. Alınan kredilere ilişkin bilgiler:**a. Bankalar ve diğer mali kuruluşlara ilişkin bilgiler:**

	31 Aralık 2018		31 Aralık 2017	
	TP	YP	TP	YP
T.C. Merkez Bankası Kredileri	-	-	-	-
Yurtiçi Banka ve Kuruluşlardan	226	26,586	18,521	27,518
Yurtdışı Banka, Kuruluş ve Fonlardan	34,051	399,527	21,069	274,279
Toplam	34,277	426,113	39,590	301,797

b. Alınan kredilerin vade ayırımına göre gösterilmesi:

	31 Aralık 2018		31 Aralık 2017	
	TP	YP	TP	YP
Kısa Vadeli	34,277	426,113	39,590	62,390
Orta ve Uzun Vadeli	-	-	-	239,407
Toplam	34,277	426,113	39,590	301,797

c. Yükümlülüklerin yoğunlaştığı alanlar fon sağlayan müşteriler, sektör grupları veya risk yoğunlaşmasının görüldüğü diğer kriterler esas alınarak bankanın yükümlülüklerinin yoğunlaştığı alanlara ilişkin ilave açıklamalar:

Banka, aktiflerini ağırlıklı olarak kullanılan krediler, ihraç edilen menkul kıymetler ve özkaynakları ve fonlamaktadır. Banka'nın kullanılan kredilerinin önemli bir tutarı ana ortağından ve bağlı olduğu risk grubundan sağlanmıştır. Ayrıca ihraç edilen menkul kıymetlerin tümü Banka'nın risk grubuna dahil olan kuruluşlara satılmıştır. Banka'nın risk grubundan olan borçlanması toplam aktif büyüklüğünün %26'sını oluşturmaktadır (31 Aralık 2017: 31).

PASHA YATIRIM BANKASI A.Ş.**31 ARALIK 2018 TARİHİ İTİBARIYLA HAZIRLANAN KONSOLİDE OLMAYAN FİNANSAL TABLOLARA İLİŞKİN AÇIKLAMA VE DİPNOTLAR**

(TUTARLAR AKSİ BELİRTİLMEDİKÇE BİN TÜRK LİRASI ("TL") OLARAK İFADE EDİLMİŞTİR.)

4. Repo İşlemlerinden Sağlanan Fonlara İlişkin Bilgiler:

	31 Aralık 2018		31 Aralık 2017	
	TP	YP	TP	YP
Mali Kurum ve Kuruluşlar	-	-	7,224	-
Diğer Kurum ve Kuruluşlar	-	-	833	-
Toplam	-	-	8,057	-

5. İhraç Edilen Menkul Kıymetler:

Banka, 31 Aralık 2018 tarihine kadar 2018 yılı içerisinde biri yurtdışında olmak üzere on adet bono ihracında bulunmuştur. Söz konusu ihraçlara ilişkin özet bilgi şu şekildedir:

İhraç kıymetinin kodu	Kıymet Türü	İhraç Tarihi	İhraç edilen nominal tutar	Vade tarihi	Toplam gün sayısı	İtfa durumu
TRFPASH51814	İskontolu	1/22/2018	36,000 TRY	5/30/2018	128	İtfa Oldu
TRFPASH71812	İskontolu	2/16/2018	32,500 TRY	7/6/2018	140	İtfa Oldu
TRFPASH71820	İskontolu	3/1/2018	25,000 TRY	7/31/2018	152	İtfa Oldu
TRFPASH91810	İskontolu	5/23/2018	21,083 TRY	9/4/2018	104	İtfa Oldu
AZ2002020173	Kuponlu	6/14/2018	25,000 USD	9/14/2021	1,170	
TRFPASHE1819	İskontolu	7/6/2018	33,224 TRY	10/19/2018	105	İtfa Oldu
TRFPASHK1811	İskontolu	7/31/2018	48,500 TRY	11/13/2018	105	İtfa Oldu
TRFPASHK1829	İskontolu	9/4/2018	23,820 TRY	11/2/2018	59	İtfa Oldu
TRFPASH11917	İskontolu	11/2/2018	30,600 TRY	1/9/2019	68	
TRFPASH21916	İskontolu	11/13/2018	25,040 TRY	2/8/2019	87	

Söz konusu bonoların 31 Aralık 2018 tarihi itibarıyla bilanço değeri 318,492 TL'dir (31 Aralık 2017: 181,741 TL).

6. Müstakriz Fonların Vade Yapısına İlişkin Bilgiler:

	Vadesiz	1 Aya Kadar	1-3 Ay	3-12 Ay	1-5 Yıl	5 Yıl ve Üzeri
31 Aralık 2018						
Müstakriz Fonlar	7,951	14,524	525	-	-	-
31 Aralık 2017						
Müstakriz Fonlar	8,681	11,306	-	-	-	-

7. Diğer yabancı kaynaklara ilişkin bilgiler:

31 Aralık 2018 tarihi itibarıyla bilançonun diğer yükümlülükler kalemi 26,655 TL (31 Aralık 2017: 16,960 TL) tutarında olup, bilanço toplamının %10'unu aşmamaktadır.

PASHA YATIRIM BANKASI A.Ş.**31 ARALIK 2018 TARİHİ İTİBARIYLA HAZIRLANAN KONSOLİDE OLMAYAN FİNANSAL TABLOLARA İLİŞKİN AÇIKLAMA VE DİPNOTLAR**

(TUTARLAR AKSİ BELİRTİLMEDİKÇE BİN TÜRK LİRASI ("TL") OLARAK İFADE EDİLMİŞTİR.)

8. Kiralama işlemlerinden borçlara ilişkin bilgiler:

Bulunmamaktadır (31 Aralık 2017: Bulunmamaktadır).

9. Riskten korunma amaçlı türev finansal borçlar negatif farklar tablosuna ilişkin bilgiler:

Bulunmamaktadır (31 Aralık 2017: Bulunmamaktadır).

10. Karşılıklara ilişkin açıklamalar:**a. Genel karşılıklara ilişkin bilgiler:**

Banka, 1 Ocak 2018 tarihi itibarıyla TFRS 9 uygulamasına geçmiş ve beklenen zarar karşılıklarını hesaplamaya başlamıştır. Nakdi kredi ve kiralama işlemlerinden alacaklar kalemleri ile bankalar, menkul kıymetler ve diğer bilanço kalemleri için ayırdığı beklenen zarar karşılıklarını bilançoda varlıklardan netleyerek göstermiştir.

Banka'nın, 31 Aralık 2017 tarihi itibarıyla TFRS 9 uygulaması öncesi hesapladığı genel karşılıklara ilişkin bilgiler de aşağıda özetlenmiştir:

	31 Aralık 2017
I. Grup Kredi ve Alacaklar İçin Ayrılanlar	6,710
- Ödeme Süresi Uzatılanlar için İlave Olarak Ayrılanlar	-
II. Grup Kredi ve Alacaklar İçin Ayrılanlar	-
- Ödeme Süresi Uzatılanlar için İlave Olarak Ayrılanlar	-
Gayrinakdi Krediler İçin Ayrılanlar	479
Diğer	204
Toplam	7,393

b. Dövizde endeksli krediler ve finansal kiralama alacakları anapara kur azalış karşılıkları:

31 Aralık 2018 tarihi itibarıyla dövizde endeksli krediler anapara kur azalış karşılığı bulunmamaktadır (31 Aralık 2017: 99 TL).

c. Tazmin edilmemiş ve nakde dönüşmemiş gayrinakdi krediler özel karşılıklarına ilişkin bilgiler:

Tazmin edilmemiş ve nakde dönüşmemiş gayrinakdi kredilere ilişkin 3,370 TL özel karşılık ayrılmıştır (31 Aralık 2017: Bulunmamaktadır).

PASHA YATIRIM BANKASI A.Ş.**31 ARALIK 2018 TARİHİ İTİBARIYLA HAZIRLANAN KONSOLİDE OLMAYAN FİNANSAL TABLOLARA İLİŞKİN AÇIKLAMA VE DİPNOTLAR**

(TUTARLAR AKSİ BELİRTİLMEDİKÇE BİN TÜRK LİRASI ("TL") OLARAK İFADE EDİLMİŞTİR.)

d. Diğer karşılıklara ilişkin bilgiler:**i. Muhtemel riskler için ayrılan serbest karşılıklara ilişkin bilgiler:**

Bulunmamaktadır (31 Aralık 2017: Bulunmamaktadır).

ii. Çalışan hakları karşılığına ilişkin yükümlülükler:

Kıdem tazminatı karşılığı çalışanların emekliliği halinde Türk İş Kanunları'na göre Banka'nın ödemesi gerekecek muhtemel yükümlülüğün bugünkü değeri hesaplanarak ayrılmaktadır. TMS 19, işletmenin yükümlülüklerinin hesaplanabilmesi için aktüeryal değerlendirme yöntemlerinin kullanımını gerekli kılmaktadır. Bu bağlamda, toplam yükümlülüklerin hesaplanmasında aşağıdaki aktüeryal varsayımlar kullanılmıştır.

	31 Aralık 2018	31 Aralık 2017
İskonto Oranı (%)	6,42	5,14

Kıdem tazminatı yükümlülüğünün bilançodaki hareketleri aşağıdaki gibidir:

	31 Aralık 2018	31 Aralık 2017
Önceki Dönem Sonu Bakiyesi	238	180
Dönem içi değişim	(19)	58
Cari Dönem Sonu Bakiyesi	219	238

Banka'nın ayrıca 31 Aralık 2018 tarihi itibarıyla ayrılan 346 TL tutarında izin karşılığı bulunmamaktadır (31 Aralık 2016: 237 TL).

iii. Diğer karşılıkların, karşılıklar toplamının %10'unu aşması halinde aşımaya sebep olan kalemler ve tutarları açıklanır:

Banka'nın diğer karşılıklar toplamı 9,265 TL olup, 6,911 TL gayrinakdi kredilere ilişkin beklenen zarar karşılığı, 2,004 TL bonus/Prim karşılığı ve 350 TL dava karşılığından oluşmaktadır (31 Aralık 2017: 1,792 TL).

PASHA YATIRIM BANKASI A.Ş.**31 ARALIK 2018 TARİHİ İTİBARIYLA HAZIRLANAN KONSOLİDE OLMAYAN FİNANSAL TABLOLARA İLİŞKİN AÇIKLAMA VE DİPNOTLAR**

(TUTARLAR AKSİ BELİRTİLMEDİKÇE BİN TÜRK LİRASI ("TL") OLARAK İFADE EDİLMİŞTİR.)

11. Vergi borcuna ilişkin açıklamalar:**a. Cari vergi borcuna ilişkin açıklamalar:****i. Vergi karşılığına ilişkin bilgiler:**

Banka'nın vergi hesaplamalarına ilişkin açıklamalar Üçüncü Bölüm'de ilgili dipnotta yer almaktadır. 31 Aralık 2018 tarihi itibarıyla kurumlar vergisinden dönem içinde ödenen geçici vergiler düşüldükten sonra kalan 4,076 TL tutarında kurumlar vergi borcu bulunmaktadır (31 Aralık 2017: 1,673 TL).

ii. Ödenecek vergilere ilişkin bilgiler:

	31 Aralık 2018	31 Aralık 2017
Ödenecek Kurumlar Vergisi	4,076	1,673
Menkul Sermaye İradı Vergisi	77	10
Gayrimenkul Sermaye İradı Vergisi	-	-
BSMV	586	278
Kambiyo Muameleleri Vergisi	-	-
Ödenecek Katma Değer Vergisi	71	162
Diğer	414	250
Toplam	5,224	2,373

iii. Primlere ilişkin bilgiler:

	31 Aralık 2018	31 Aralık 2017
Sosyal Sigorta Primleri-Personel	87	65
Sosyal Sigorta Primleri-İşveren	96	72
Banka Sosyal Yardım Sandığı Primleri-Personel	-	-
Banka Sosyal Yardım Sandığı Primleri-İşveren	-	-
Emekli Sandığı Aidatı ve Karşılıkları-Personel	-	-
Emekli Sandığı Aidatı ve Karşılıkları-İşveren	-	-
İşsizlik Sigortası-Personel	6	5
İşsizlik Sigortası-İşveren	12	9
Diğer	-	-
Toplam	201	151

b. Ertelenmiş vergi borcuna ilişkin bilgiler:

Banka'nın vergi hesaplamalarına ilişkin açıklamalar Beşinci Bölüm'de ilgili dipnotta yer almaktadır.

12. Satış amaçlı elde tutulan ve durdurulan faaliyetlere ilişkin duran varlık borçları hakkında bilgiler:

Bulunmamaktadır (31 Aralık 2017: Bulunmamaktadır).

PASHA YATIRIM BANKASI A.Ş.**31 ARALIK 2018 TARİHİ İTİBARIYLA HAZIRLANAN KONSOLİDE OLMAYAN FİNANSAL TABLOLARA İLİŞKİN AÇIKLAMA VE DİPNOTLAR**

(TUTARLAR AKSİ BELİRTİLMEDİKÇE BİN TÜRK LİRASI ("TL") OLARAK İFADE EDİLMİŞTİR.)

13. Bankanın kullandığı sermaye benzeri kredilerin sayısı, vadesi, faiz oranı, kredinin temin edildiği kuruluş ve varsa, hisse senedine dönüştürme opsiyonuna ilişkin bilgiler:

Bulunmamaktadır (31 Aralık 2017: Bulunmamaktadır).

14. Özkaynaklara ilişkin bilgiler:**a. Ödenmiş sermayenin gösterimi:**

	31 Aralık 2018	31 Aralık 2017
Hisse Senedi Karşılığı	500,000	255,000
İmtiyazlı Hisse Senedi Karşılığı	-	-

b. Ödenmiş sermaye tutarı, Banka'da kayıtlı sermaye sisteminin uygulanıp uygulanmadığı hususunun açıklanması ve bu sistem uygulanıyor ise kayıtlı sermaye tavanı:

Banka kayıtlı sermaye sistemine tabi değildir.

c. Cari dönem içinde yapılan sermaye artırımları ve kaynakları ile arttırılan sermaye payına ilişkin diğer bilgiler:

Banka'nın ödenmiş sermayesi cari dönem içinde 255,000 TL'den tümü Pasha Holding LLC tarafından nakdi ödenen 245,000 TL artırım ile 500,000 TL'ye çıkartılmıştır.

d. Cari dönem içinde sermaye yedeklerinden sermayeye ilâve edilen kısma ilişkin bilgiler:

Bulunmamaktadır.

e. Son mali yılın ve onu takip eden ara dönemin sonuna kadar olan sermaye taahhütleri, bu taahhütlerin genel amacı ve bu taahhütler için gerekli tahmini kaynaklar:

Bulunmamaktadır (31 Aralık 2017: Bulunmamaktadır).

f. Banka'nın gelirleri, kârlılığı ve likiditesine ilişkin geçmiş dönem göstergeleri ile bu göstergelerdeki belirsizlikler dikkate alınarak yapılacak öngörülerin, Banka'nın özkaynakları üzerindeki tahmini etkileri:

Banka, gelirleri, kârlılığı ve likiditesine ilişkin geçmiş dönem göstergelerinde bir belirsizlik olmadığını düşündüğünden, özkaynakları üzerinde tahmini bir etki öngörmemektedir.

g. Sermayeyi temsil eden hisse senetlerine tanınan imtiyazlara ilişkin özet bilgiler:

Bulunmamaktadır (31 Aralık 2017: Bulunmamaktadır).

PASHA YATIRIM BANKASI A.Ş.**31 ARALIK 2018 TARİHİ İTİBARIYLA HAZIRLANAN KONSOLİDE OLMAYAN FİNANSAL TABLOLARA İLİŞKİN AÇIKLAMA VE DİPNOTLAR**

(TUTARLAR AKSİ BELİRTİLMEDİKÇE BİN TÜRK LİRASI ("TL") OLARAK İFADE EDİLMİŞTİR.)

h. Menkul değerler değer artış fonuna ilişkin açıklamalar:

	31 Aralık 2018		31 Aralık 2017	
	TP	YP	TP	YP
İştirakler, Bağlı Ortaklıklar ve Birlikte Kontrol Edilen Ortaklıklardan (iş ortaklıkları)	-	-	-	-
Değerleme Farkı	(41)	-	(49)	1
Kur Farkı	-	-	-	-
Toplam	(41)	-	(49)	1

III. NAZIM HESAPLARA İLİŞKİN AÇIKLAMA VE DİPNOTLAR**1. Nazım hesaplarda yer alan yükümlülüklerle ilişkin açıklamalar:**

a. Gayri kabili rücu nitelikteki kredi taahhütlerinin türü ve miktarı:

Cayılamaz Taahhütler	31 Aralık 2018	31 Aralık 2017
Vadeli Aktif Değerler Alım Satım Taahhütleri	-	4,879
Vadeli Mevduat Alım Satım Taahhütleri	-	-
İhracat Taahhüt. Kaynaklanan Vergi ve Fon Yüküml.	17	17
Diğer Cayılamaz Taahhütler	65	-
Toplam	82	4,896

b. Nazım hesap kalemlerinden kaynaklanan muhtemel zararların ve taahhütlerin yapısı ve tutarı:

1. Garantiler, banka aval ve kabulleri ve mali garanti yerine geçen teminatlar ve diğer akreditifler dahil gayrinakdi krediler:

Banka'nın 31 Aralık 2018 tarihi itibarıyla 422,653 TL (31 Aralık 2017: 365,927 TL) tutarında teminat mektubu ve akreditifler sebebiyle garanti ve kefaletleri bulunmaktadır

Kesin teminatlar, geçici teminatlar, kefaletler ve benzeri işlemler:

Banka'nın 31 Aralık 2018 tarihi itibarıyla 51,692 TL tutarında diğer garantileri bulunmaktadır (31 Aralık 2017: 33,850 TL).

PASHA YATIRIM BANKASI A.Ş.**31 ARALIK 2018 TARİHİ İTİBARIYLA HAZIRLANAN KONSOLİDE OLMAYAN FİNANSAL TABLOLARA İLİŞKİN AÇIKLAMA VE DİPNOTLAR**

(TUTARLAR AKSİ BELİRTİLMEDİKÇE BİN TÜRK LİRASI ("TL") OLARAK İFADE EDİLMİŞTİR.)

c. Gayrinakdi kredilerin toplam tutarına ilişkin bilgiler:

	31 Aralık 2018	31 Aralık 2017
Nakit Kredi Teminine Yönelik Olarak Açılan Gayrinakdi Krediler	263,803	207,861
Bir Yıl veya Daha Az Süreli Asıl Vadeli	227,578	131,867
Bir Yıldan Daha Uzun Süreli Asıl Vadeli	36,225	75,994
Diğer Gayrinakdi Krediler	158,850	158,066
Toplam	422,653	365,927

d. Gayrinakdi krediler hesabı içinde sektör bazında risk yoğunlaşması hakkında bilgi:

	Cari Dönem				Önceki Dönem			
	31 Aralık 2018		31 Aralık 2017		31 Aralık 2018		31 Aralık 2017	
	TP	(%)	YP	(%)	TP	(%)	YP	(%)
Tarım	-	-	-	-	-	-	-	-
Çiftçilik ve Hayvancılık	-	-	-	-	-	-	-	-
Ormancılık	-	-	-	-	-	-	-	-
Balıkçılık	-	-	-	-	-	-	-	-
Sanayi	1,842	0.73	10,829	6.42	1,842	0.90	46,532	29.00
Madencilik ve Taşocakçılığı	-	-	-	-	-	-	-	-
İmalat Sanayi	1,817	0.72	10,829	6.42	1,817	0.89	46,532	29.00
Elektrik, Gaz, Su	25	0.01	-	-	25	0.01	-	-
İnşaat	3,370	1.33	6,574	3.90	4,037	1.96	25,873	16.12
Hizmetler	248,811	97.94	151,227	89.68	199,594	97.14	88,049	54.88
Toptan ve Parakende Ticaret	26,498	10.43	76,878	45.59	6,303	3.07	27,894	17.38
Otel ve Lokanta Hizmetleri	1,516	0.60	-	-	1,865	0.91	-	-
Ulaştırma ve Haberleşme	4,505	1.77	39,282	23.29	18,705	9.10	19,424	12.11
Mali Kuruluşlar	215,671	84.90	22,983	13.63	172,087	83.75	31,700	19.76
Gayrimenkul ve Kiralama Hizm.	621	0.24	12,084	7.17	634	0.31	9,031	5.63
Serbest Meslek Hizmetleri	-	-	-	-	-	-	-	-
Eğitim Hizmetleri	-	-	-	-	-	-	-	-
Sağlık ve Sosyal Hizmetler	-	-	-	-	-	-	-	-
Diğer	-	-	-	-	-	-	-	-
Toplam	254,023	100.00	168,630	100	205,473	100.00	160,454	100.00

PASHA YATIRIM BANKASI A.Ş.**31 ARALIK 2018 TARİHİ İTİBARIYLA HAZIRLANAN KONSOLİDE OLMAYAN FİNANSAL TABLOLARA İLİŞKİN AÇIKLAMA VE DİPNOTLAR**

(TUTARLAR AKSİ BELİRTİLMEDİKÇE BİN TÜRK LİRASI ("TL") OLARAK İFADE EDİLMİŞTİR.)

e. I ve II'nci grupta sınıflandırılan gayrinakdi kredilere ilişkin bilgiler:

31 Aralık 2018	I. Grup		II. Grup	
	TP	YP	TP	YP
Gayrinakdi Krediler	237,821	167,838	12,832	792
Teminat Mektupları	-	-	-	-
Aval ve Kabul Kredileri	-	-	-	-
Akreditifler	-	-	-	-
Cirolar	-	-	-	-
Menkul Kıymet İhracı Satın Alma Garantileri	-	-	-	-
Faktoring Garantilerinden	-	51,692	-	-
Diğer Garanti ve Kefaletler	237,821	116,146	12,832	792

2. Türev İşlemlere İlişkin Açıklamalar:

Türev Finansal Araçlar	31 Aralık 2018	31 Aralık 2017
Vadeli Döviz Alım İşlemleri	49,616	19,953
Vadeli Döviz Satım İşlemleri	49,030	19,642
Swap Para Alım İşlemleri	-	32,061
Swap Para Satım İşlemleri	-	32,795
Toplam	98,646	104,451

3. Kredi Türevlerine ve Bunlardan Dolayı Maruz Kalınan Risklere İlişkin Açıklamalar:

Bulunmamaktadır (31 Aralık 2017: Bulunmamaktadır).

PASHA YATIRIM BANKASI A.Ş.**31 ARALIK 2018 TARİHİ İTİBARIYLA HAZIRLANAN KONSOLİDE OLMAYAN FİNANSAL TABLOLARA İLİŞKİN AÇIKLAMA VE DİPNOTLAR**

(TUTARLAR AKSİ BELİRTİLMEDİKÇE BİN TÜRK LİRASI ("TL") OLARAK İFADE EDİLMİŞTİR.)

4. Koşullu borçlar ve varlıklara ilişkin açıklamalar:*(i) Koşullu varlıklar*

Bulunmamaktadır.

(ii) Koşullu borçlar

Banka halihazırda devam eden davaları için 31 Aralık 2018 tarihi itibarıyla 350 TL karşılığını finansal tablolarına yansıtmıştır. Davalar ile ilgili süreç devam etmekte olup nihai kararlar yargılama sonucunda kesinleşecektir.

5. Başkaları nam ve hesabına verilen hizmetlere ilişkin açıklamalar:

Bulunmamaktadır (31 Aralık 2017: Bulunmamaktadır).

IV. GELİR TABLOSUNA İLİŞKİN AÇIKLAMA VE DİPNOTLAR**1. Faiz gelirlerine ilişkin bilgiler:****a. Kredilerden alınan faiz gelirlerine ilişkin bilgiler:**

	31 Aralık 2018		31 Aralık 2017	
	TP	YP	TP	YP
Kısa Vadeli Kredilerden	72,873	2,188	46,488	349
Orta ve Uzun Vadeli Kredilerden	9,610	22,559	5,228	7,529
Takipteki Alacaklardan Alınan Faizler	248	-	-	-
Kaynak Kul. Destekleme Fonundan Alınan Primler	-	-	-	-
Toplam	82,731	24,747	51,716	7,878

PASHA YATIRIM BANKASI A.Ş.**31 ARALIK 2018 TARİHİ İTİBARIYLA HAZIRLANAN KONSOLİDE OLMAYAN FİNANSAL TABLOLARA İLİŞKİN AÇIKLAMA VE DİPNOTLAR**

(TUTARLAR AKSİ BELİRTİLMEDİKÇE BİN TÜRK LİRASI ("TL") OLARAK İFADE EDİLMİŞTİR.)

b. Bankalardan alınan faiz gelirlerine ilişkin bilgiler:

	31 Aralık 2018		31 Aralık 2017	
	TP	YP	TP	YP
T.C. Merkez Bankasından ^(*)	1,690	-	720	-
Yurtiçi Bankalardan	3,905	1,868	676	215
Yurtdışı Bankalardan	1	321	34	-
Yurtdışı Merkez ve Şubelerden	-	-	-	-
Toplam	5,596	2,189	1,430	215

^(*) Zorunlu karşılıklardan alınan faiz gelirleri de dahil edilerek sunulmuştur.**c. Menkul değerlerden alınan faiz gelirlerine ilişkin bilgiler:**

	31 Aralık 2018		31 Aralık 2017	
	TP	YP	TP	YP
Alım Satım Amaçlı Finansal Varlıklardan	-	-	-	-
Gerçeğe Uygun Değer Farkı Kar veya Zarara Yansıtılan Finansal Varlıklardan	-	-	-	-
Gerçeğe Uygun Değer Farkı Diğer Kapsamlı Gelire Yansıtılan Finansal Varlıklar ^(*)	2,184	71	1,183	726
İtfa Edilmiş Maliyeti Üzerinden Değerlenen Finansal Varlıklar	-	-	-	-
Toplam	2,184	71	1,183	726

^(*) 2017: Satılmaya hazır finansal varlıklardan elde edilmiştir.**d. İştirak ve bağlı ortaklıklardan alınan faiz gelirlerine ilişkin bilgiler:**

Bulunmamaktadır (31 Aralık 2017: Bulunmamaktadır.).

PASHA YATIRIM BANKASI A.Ş.**31 ARALIK 2018 TARİHİ İTİBARIYLA HAZIRLANAN KONSOLİDE OLMAYAN FİNANSAL TABLOLARA İLİŞKİN AÇIKLAMA VE DİPNOTLAR**

(TUTARLAR AKSİ BELİRTİLMEDİKÇE BİN TÜRK LİRASI ("TL") OLARAK İFADE EDİLMİŞTİR.)

2. Faiz giderlerine ilişkin bilgiler:**a. Kullanılan kredilere verilen faizlere ilişkin bilgiler:**

	31 Aralık 2018		31 Aralık 2017	
	TP	YP	TP	YP
Bankalara	6,044	12,291	5,707	5,762
T.C. Merkez Bankasına	-	-	-	-
Yurtiçi Bankalara	894	52	2,089	333
Yurtdışı Bankalara	5,150	12,239	3,618	5,429
Yurtdışı Merkez ve Şubelere	-	-	-	-
Diğer Kuruluşlara	-	-	-	-
Toplam	6,044	12,291	5,707	5,762

b. İştirakler ve bağlı ortaklıklara verilen faiz giderlerine ilişkin bilgiler:

Bulunmamaktadır (31 Aralık 2017: Bulunmamaktadır).

c. İhraç edilen menkul kıymetlere verilen faizlere ilişkin bilgiler:

	31 Aralık 2018		31 Aralık 2017	
	TP	YP	TP	YP
İhraç Edilen Menkul Kıymetlere Verilen Faizler	13,180	8,461	8,724	1,270

d. Mevduata ödenen faizin vade yapısına göre gösterimi:

Bulunmamaktadır (31 Aralık 2017: Bulunmamaktadır).

3. Temettü gelirlerine ilişkin açıklamalar:

Bulunmamaktadır (31 Aralık 2017: Bulunmamaktadır).

PASHA YATIRIM BANKASI A.Ş.**31 ARALIK 2018 TARİHİ İTİBARIYLA HAZIRLANAN KONSOLİDE OLMAYAN FİNANSAL TABLOLARA İLİŞKİN AÇIKLAMA VE DİPNOTLAR**

(TUTARLAR AKSİ BELİRTİLMEDİKÇE BİN TÜRK LİRASI ("TL") OLARAK İFADE EDİLMİŞTİR.)

4. Ticari kâr/zarara ilişkin açıklamalar (Net):

	31 Aralık 2018	31 Aralık 2017
Kâr	688,388	75,345
Sermaye Piyasası İşlemleri Kârı	551	460
Türev Finansal İşlemlerden Kâr (*)	3,593	1,386
Kambiyo İşlemlerinden Kâr	684,244	73,499
Zarar (-)	(689,397)	(71,454)
Sermaye Piyasası İşlemleri Zararı (-)	(19)	(7)
Türev Finansal İşlemlerden Zarar(-) (*)	(1,290)	(4,938)
Kambiyo İşlemlerinden Zarar(-)	(688,088)	(66,509)
Net Ticari Kar Zarar	(1,009)	3,891

(*) Banka tarafından gerçekleştirilen türev finansal işlemlerin vadelerinin kısa olması nedeniyle türev finansal işlemlerden kar ve zararın büyük kısmı kur değişimlerinden kaynaklanmaktadır.

5. Diğer faaliyet gelirlerine ilişkin açıklamalar:

Diğer faaliyet gelirleri arasında 855 TL geçmiş yıl karşılık iptalinden kaynaklanan gelirler bulunmakta olup, olağandışı kalemlerden kaynaklanan gelir bulunmamaktadır (31 Aralık 2017: 102 TL).

6. Bankaların kredi ve diğer alacaklarına ilişkin değer düşüş karşılıkları:

	31 Aralık 2018
Beklenen Kredi Zararı Karşılıkları	12,266
12 Aylık Beklenen Zarar Karşılığı (Birinci Aşama)	3,016
Kredi Riskinde Önemli Artış (İkinci Aşama)	6,587
Temerrüt (Üçüncü Aşama)	2,663
Menkul Değerler Değer Düşüş Karşılıkları	50
Gerçeğe Uygun Değer Farkı Kâr veya Zarara Yansıtılan FV	50
Gerçeğe Uygun Değer Farkı Diğer Kapsamlı Gelire Yansıtılan Varlıklar	-
İştirakler, Bağlı Ortaklıklar ve BKEO Değ. Değer Düşüş Karşılıkları	-
İştirakler	-
Bağlı Ortaklıklar	-
Birlikte Kontrol Edilen Ortaklıklar (İş Ortaklıkları)	-
Diğer (*)	5,397
Toplam	17,713

(*) Diğer karşılıklar gayrinakdi krediler için ayrılan beklenen zarar karşılığından kaynaklanmaktadır.

PASHA YATIRIM BANKASI A.Ş.**31 ARALIK 2018 TARİHİ İTİBARIYLA HAZIRLANAN KONSOLİDE OLMAYAN FİNANSAL TABLOLARA İLİŞKİN AÇIKLAMA VE DİPNOTLAR**

(TUTARLAR AKSİ BELİRTİLMEDİKÇE BİN TÜRK LİRASI ("TL") OLARAK İFADE EDİLMİŞTİR.)

	31 Aralık 2017
Kredi ve Diğer Alacıklara İlişkin Özel Karşılıklar	-
III. Grup Kredi ve Alacıklardan	-
IV. Grup Kredi ve Alacıklardan	-
V. Grup Kredi ve Alacıklardan	-
Genel Karşılık Giderleri	2,922
Muhtemel Riskler İçin Ayrılan Serbest Karşılık Giderleri	-
Menkul Değerler Değer Düşme Giderleri	-
Gerçeğe Uygun Değer Farkı Kâr veya Zarara Yansıtılan FV	-
Satılmaya Hazır Finansal Varlıklar	-
İştirakler, Bağlı Ortaklıklar ve VKET Men. Değ. Değer Düşüş Giderleri	-
İştirakler	-
Bağlı Ortaklıklar	-
Birlikte Kontrol Edilen Ortaklıklar (İş Ortaklıkları)	-
Vadeye Kadar Elde Tutulacak Yatırımlar	-
Diğer	-
Toplam	2,922

7. Diğer faaliyet giderlerine ilişkin bilgiler:

	31 Aralık 2018	31 Aralık 2017
Personel Giderleri ^(*) ^(**)	13,736	10,535
Kıdem/İzin Tazminatı Karşılığı	109	123
Banka Sosyal Yardım Sandığı Varlık Açıkları Karşılığı	-	-
Maddi Duran Varlık Değer Düşüş Giderleri	42,173	-
Maddi Duran Varlık Amortisman Giderleri	655	234
Maddi Olmayan Duran Varlık Değer Düşüş Giderleri	-	-
Şerefiye Değer Düşüş Gideri	-	-
Maddi Olmayan Duran Varlık Amortisman Giderleri	676	526
Özkaynak Yöntemi Uygulanan Ortaklık Payları Değer Düşüş Gideri	-	-
Elden Çıkarılacak Kıymetler Değer Düşüş Giderleri	-	-
Elden Çıkarılacak Kıymetler Amortisman Giderleri	-	-
Satış Amaçlı Elde Tutulan ve Durdurulan Faaliyetlere İlişkin Duran Varlıklar Değer Düşüş Giderleri	-	-
Diğer İşletme Giderleri	8,362	6,716
Faaliyet Kiralama Giderleri	2,116	1,868
Bakım ve Onarım Giderleri	276	46
Reklam ve İlan Giderleri	443	427
Diğer Giderler	5,527	4,375
Aktiflerin Satışından Doğan Zararlar	-	3
Diğer	3,384	3,885
Toplam	69,095	22,022

(*) Kıdem /izin karşılığına ilişkin oluşan gider tutarları cari dönem gelir tablosunda personel giderleri kalemine dahil edilerek gösterilmektedir.

(**) Personel Giderleri Kar veya Zarar tablosunda ayrı bir kalem olarak sunulmaktadır.

PASHA YATIRIM BANKASI A.Ş.

31 ARALIK 2018 TARİHİ İTİBARIYLA HAZIRLANAN KONSOLİDE OLMAYAN FİNANSAL TABLOLARA İLİŞKİN AÇIKLAMA VE DİPNOTLAR

(TUTARLAR AKSİ BELİRTİLMEDİKÇE BİN TÜRK LİRASI ("TL") OLARAK İFADE EDİLMİŞTİR.)

8. Sürdürülen faaliyetler ile durdurulan faaliyetler vergi öncesi kâr/zararına ilişkin açıklama:

Vergi öncesi karın 79,498 TL'si net faiz gelir/giderlerinden, 3,168 TL'si net ücret ve komisyon gelir/giderlerinden, (1,009) TL'si ticari karlardan, 855 TL'si diğer faaliyet gelirlerinden, (17,713) TL'si kredi ve diğer alacaklar değer düşüş karşılık giderlerinden ve 69,095 TL'si personel giderleri dahil diğer faaliyet giderlerinden oluşmaktadır.

9. Sürdürülen faaliyetler ile durdurulan faaliyetler vergi karşılığına ilişkin açıklama:

31 Aralık 2017 tarihinde sona eren hesap döneminde hesaplanan cari vergi gideri 9,547 TL tutarındadır (31 Aralık 2017 4,911 TL) ve ertelenmiş vergi geliri ise 10,280 TL'dir (31 Aralık 2017: 213 TL gelir).

Banka'nın 31 Aralık 2018 tarihi itibarıyla durdurulan faaliyetleri bulunmamaktadır.

10. Sürdürülen faaliyetler ile durdurulan faaliyetler dönem net kar/zararına ilişkin açıklama:

Banka'nın durdurulan faaliyeti bulunmamaktadır. Banka'nın sürdürülen faaliyetler ile ilgili net dönem zararı 3,563 TL'dir (31 Aralık 2017: 16,008 TL kar).

11. Net dönem kâr/zararına ilişkin açıklama:

a. Olağan bankacılık işlemlerinden kaynaklanan gelir ve gider kalemlerinin niteliği, boyutu ve tekrarlanma oranının açıklanması Banka'nın dönem içindeki performansının anlaşılması için gerekli ise, bu kalemlerin niteliği ve tutarına ilişkin açıklama:

Bulunmamaktadır (31 Aralık 2017 : Bulunmamaktadır).

b. Finansal tablo kalemlerine ilişkin olarak yapılan bir tahmindeki değişikliğin kâr/zarara etkisinin, daha sonraki dönemleri de etkilemesi olasılığı varsa, o dönemleri de kapsayacak şekilde belirtilmesi:

Banka tarafından finansal tablo kalemlerine ilişkin olarak yapılan bir tahminde değişiklik bulunmamaktadır.

12. Gelir tablosunda yer alan diğer kalemlerin, gelir tablosu toplamının %10'unu aşması halinde bu kalemlerin en az %20'sini oluşturan alt hesapların gösterilmesi:

Diğer gelirlere ilişkin bilgi gelir tablosuna ilişkin açıklama ve dipnotlar not 5'te , diğer giderler hesabına ilişkin bilgi ise gelir tablosuna ilişkin açıklama ve dipnotlar not 7'de sunulmaktadır.

PASHA YATIRIM BANKASI A.Ş.**31 ARALIK 2018 TARİHİ İTİBARIYLA HAZIRLANAN KONSOLİDE OLMAYAN FİNANSAL TABLOLARA İLİŞKİN AÇIKLAMA VE DİPNOTLAR**

(TUTARLAR AKSİ BELİRTİLMEDİKÇE BİN TÜRK LİRASI ("TL") OLARAK İFADE EDİLMİŞTİR.)

V. ÖZKAYNAK DEĞİŞİM TABLOSUNA İLİŞKİN AÇIKLAMA VE DİPNOTLAR**1. Gerçeğe Uygun Değer Farkı Diğer Kapsamlı Gelire Yansıtılan Finansal Varlıklara İlişkin Açıklamalar:**

Gerçeğe uygun değer farkı diğer kapsamlı gelire yansıtılan finansal varlıkların gerçeğe uygun değerlerindeki değişikliklerden kaynaklanan "Gerçekleşmemiş kâr/zararlar" ilgili finansal varlığa karşılık gelen değer tahsili, varlığın satılması, elden çıkarılması veya zafiyete uğraması durumlarından birinin gerçekleşmesine kadar dönemin gelir tablosuna yansıtılmamakta; özkaynaklar altında "Menkul değerler değerlendirme farkları" hesabında muhasebeleştirilmektedir.

31 Aralık 2017 tarihi itibarıyla satılmaya hazır finansal varlıklara ilişkin net 59 TL tutarında menkul değer değerlendirme azalış farkları bulunmaktadır.

2. Yasal yedek akçeler hesabına aktarılan tutarlar:

Cari dönemde, 2017 yılı karına ilişkin olarak geçmiş yıl zararları düşüldükten sonra kalan dağıtılabilecek 5.331 TL kârdan, 226 TL yasal yedek akçelere ve 5,065 TL olağanüstü yedeklere aktarılmıştır.

3. Kâr dağıtımına ilişkin açıklamalar:

Bilanço tarihinden sonra kar payına ilişkin herhangi bir bildirim yapılmamıştır.

4. Sermaye artırımına ilişkin açıklamalar:

Sermaye artırımına ilişkin açıklamalar Beşinci Bölüm'de ilgili dipnotta yer almaktadır.

PASHA YATIRIM BANKASI A.Ş.**31 ARALIK 2018 TARİHİ İTİBARIYLA HAZIRLANAN KONSOLİDE OLMAYAN FİNANSAL TABLOLARA İLİŞKİN AÇIKLAMA VE DİPNOTLAR**

(TUTARLAR AKSİ BELİRTİLMEDİKÇE BİN TÜRK LİRASI ("TL") OLARAK İFADE EDİLMİŞTİR.)

VI. NAKİT AKIŞ TABLOSUNA İLİŞKİN AÇIKLAMA VE DİPNOTLAR**1. Nakit ve nakde eşdeğer varlıklara ilişkin bilgiler:**

Nakit ve nakde eşdeğer varlıkları oluşturan unsurlar, bu unsurların belirlenmesinde kullanılan muhasebe politikası:

Cari dönemde muhasebe politikasında yapılan herhangi bir değişikliğin etkisi ile nakit ve nakde eşdeğer varlıkları oluşturan unsurların bilançoda kayıtlı tutarları (reeskont bakiyeleri, zorunlu karşılık bakiyeleri, 3 aydan uzun vadeli plasmanlar ve bloke hesaplar hariç) nakit ve nakde eşdeğer varlıklar olarak dikkate alınmıştır.

a. Dönem başındaki ve sonundaki nakit ve nakde eşdeğer varlıklar:

Dönem Başı	31 Aralık 2018	31 Aralık 2017
Nakit	85,111	77,573
Kasa ve Efektif Deposu	17	46
T.C.Merkez Bankası	85,094	77,527
Diğer	-	-
Nakde Eşdeğer Varlıklar	92,636	73,616
Bankalar	42,603	73,616
Para Piyasasından Alacaklar	50,033	-
Toplam Nakit ve Nakde Eşdeğer Varlık	177,747	151,189
Nakde Eşdeğer Varlıklar Üzerindeki Bloke Tutarlar	-	-
Nakde Eşdeğer Varlıklar Üzerindeki Faiz Gelir Reeskontları	-	-
Üç Aydan Uzun Vadeli Nakde Eşdeğer Varlıklar	-	-
Zorunlu Karşılıklar-Serbest Olmayan	(76,760)	(67,673)
Nakit Akım Tablosu Nakit ve Nakde Eşdeğer Varlıkları	100,987	83,516

PASHA YATIRIM BANKASI A.Ş.**31 ARALIK 2018 TARİHİ İTİBARIYLA HAZIRLANAN KONSOLİDE OLMAYAN FİNANSAL TABLOLARA İLİŞKİN AÇIKLAMA VE DİPNOTLAR**

(TUTARLAR AKSİ BELİRTİLMEDİKÇE BİN TÜRK LİRASI ("TL") OLARAK İFADE EDİLMİŞTİR.)

2. Nakit Akım Tablosunda yer alan diğer kalemleri ve döviz kurundaki değişimin nakit ve nakde eşdeğer varlıklar üzerindeki etkisi kalemine ilişkin açıklamalar:

"Bankacılık Faaliyetlerine İlişkin Nakit Akımları" içinde yer alan 15,118 TL (31 Aralık 2017: 11,485 TL) tutarındaki "Diğer" kalemi verilen ücret ve komisyonlar ve personel giderleri hariç "Diğer Faaliyet Giderleri" ve Beklenen Kredi Zararları kalemlerinden oluşmaktadır.

"Bankacılık faaliyetleri konusu aktif ve pasiflerdeki değişim" içinde yer alan 23,635 TL (31 Aralık 2017: 29,762 TL) tutarındaki "Diğer aktiflerdeki net artış/azalış" kalemi kiralama işlemlerinden alacaklar dahil diğer aktiflerin değişimlerden oluşmaktadır.

"Bankacılık faaliyetleri konusu aktif ve pasiflerdeki değişim" içinde yer alan 66,360 TL (31 Aralık 2017: 69,689 TL) tutarındaki "Diğer borçlardaki net artış/azalış" kalemi para piyasalarından borçlar, alınan krediler, müstakriz fonları, muhtelif borçlar, diğer yabancı kaynaklar ve ödenecek vergi, resim, harç ve primlerdeki değişimlerden oluşmaktadır.

VII. BANKA'NIN DAHİL OLDUĞU RİSK GRUBUNA İLİŞKİN AÇIKLAMALAR**1. Banka'nın dahil olduğu risk grubuna ilişkin işlemlerin hacmi, dönem sonunda sonuçlanmamış kredi ve mevduat işlemleri ile döneme ilişkin gelir ve giderler:**

a. Cari Dönem (31 Aralık 2018):

Banka'nın Dahil Olduğu Risk Grubu	İştirak, Bağlı Ortaklık ve Birlikte Kontrol Edilen Ortaklıklar (İş Ortaklıkları)		Banka'nın Doğrudan ve Dolaylı Ortakları		Risk Grubuna Dahil Olan Diğer Gerçek ve Tüzel Kişiler	
	Nakdi	G.Nakdi	Nakdi	G.Nakdi	Nakdi	G.Nakdi
Krediler ve Diğer						
Alacaklar						
Dönem Başı	-	-	555	31,699	-	-
Dönem Sonu	-	-	826	22,983	-	69
Alınan Faiz ve Komisyon Gelirleri	-	-	33	352	-	47

PASHA YATIRIM BANKASI A.Ş.**31 ARALIK 2018 TARİHİ İTİBARIYLA HAZIRLANAN KONSOLİDE OLMAYAN FİNANSAL TABLOLARA İLİŞKİN AÇIKLAMA VE DİPNOTLAR**

(TUTARLAR AKSİ BELİRTİLMEDİKÇE BİN TÜRK LİRASI ("TL") OLARAK İFADE EDİLMİŞTİR.)

Önceki Dönem (31 Aralık 2017):

Banka'nın Dahil Olduğu Risk Grubu	İştirak, Bağlı Ortaklık ve Birlikte Kontrol Edilen Ortaklıklar (İş Ortaklıkları)		Banka'nın Doğrudan ve Dolaylı Ortakları		Risk Grubuna Dahil Olan Diğer Gerçek ve Tüzel Kişiler	
	Nakdi	G.Nakdi	Nakdi	G.Nakdi	Nakdi	G.Nakdi
Krediler ve Diğer						
Alacaklar						
Dönem Başı	-	-	-	30,199	-	-
Dönem Sonu	-	-	555	31,699	-	-
Alınan Faiz ve Komisyon Gelirleri	-	-	24	311	-	-

b. Banka'nın dahil olduğu risk grubuna ait mevduata ilişkin bilgiler:

Banka yatırım bankası olduğu için mevduat kabul etmemektedir.

c. Banka'nın, dahil olduğu risk grubu ile yaptığı vadeli işlemler ile opsiyon sözleşmeleri ile benzeri diğer sözleşmelere ilişkin bilgiler:

Banka'nın, dahil olduğu risk grubu ile yaptığı türev işlemleri bulunmamaktadır (31 Aralık 2017: Bulunmamaktadır).

Banka'nın dahil olduğu risk grubuna ilişkin 654 TL tutarında müstakriz fonları bulunmamaktadır (31 Aralık 2017: 20 TL).

Banka'nın 31 Aralık 2018 tarihi itibarıyla 37,475 TL risk grubundan alınan kredisi bulunmamaktadır (31 Aralık 2017: 186,735 TL). Banka'nın ayrıca yurtdışında ihraç ettiği menkul kıymetlerin 258,837 TL tutarındaki kısmı risk grubu şirketlerine satılmıştır.

d. Üst yönetime sağlanan faydalara ilişkin bilgiler:

31 Aralık 2018 tarihi itibarıyla üst yönetimine ödenen faydaların toplam tutarı 4,397 TL'dir (2017: 3,388 TL).

VIII. BANKA'NIN YURTIÇI, YURTDIŞI, KIYI BANKACILIĞI BÖLGELERİNDEKİ ŞUBE İLE YURTDIŞI TEMSİLCİLİKLERİNE İLİŞKİN BİLGİLER

Bulunmamaktadır (31 Aralık 2017: Bulunmamaktadır).

PASHA YATIRIM BANKASI A.Ş.**31 ARALIK 2018 TARİHİ İTİBARIYLA HAZIRLANAN KONSOLİDE OLMAYAN FİNANSAL TABLOLARA İLİŞKİN AÇIKLAMA VE DİPNOTLAR**

(TUTARLAR AKSİ BELİRTİLMEDİKÇE BİN TÜRK LİRASI ("TL") OLARAK İFADE EDİLMİŞTİR.)

ALTINCI BÖLÜM**DİĞER AÇIKLAMALAR****I. BANKA'NIN FAALİYETİNE İLİŞKİN DİĞER AÇIKLAMALAR**

Bulunmamaktadır.

II. BİLANÇO SONRASI HUSUSLARA İLİŞKİN AÇIKLAMALAR

Banka iki adet yurtiçi kısa vadeli borçlanma aracı ihracı ile bir adet yurtdışı USD tahvil ihracı gerçekleştirmiştir.

İsın Kodu	İhraç tarihi	Vade	Anapara	Faiz Oranı
AZ2003020172	17 Ocak 2019	17 Nisan 2022	25,000,000 USD	2.95
TRFPASH31915	8 Şubat 2019	27 Mart 2019	25,000,000 TL	21.50
TRFPASH41914	9 Ocak 2019	9 Nisan 2019	25,000,000 TL	23.50

PASHA YATIRIM BANKASI A.Ş.

31 ARALIK 2018 TARİHİ İTİBARIYLA HAZIRLANAN KONSOLİDE OLMAYAN FİNANSAL TABLOLARA İLİŞKİN AÇIKLAMA VE DİPNOTLAR

(TUTARLAR AKSİ BELİRTİLMEDİKÇE BİN TÜRK LİRASI ("TL") OLARAK İFADE EDİLMİŞTİR.)

YEDİNCİ BÖLÜM

BAĞIMSIZ DENETİM RAPORU

I. BAĞIMSIZ DENETİM RAPORUNA İLİŞKİN OLARAK AÇIKLANMASI GEREKEN HUSUSLAR

31 Aralık 2018 tarihi itibarıyla ve aynı tarihte sona eren döneme ait düzenlenen konsolide olmayan finansal tablolar Güney Bağımsız Denetim ve Serbest Muhasebeci Mali Müşavirlik A.Ş. (A member firm of Ernst&Young Global Limited) tarafından bağımsız denetime tabi tutulmuş olup 14 Şubat 2018 tarihli bağımsız denetim raporu konsolide olmayan finansal tabloların önünde sunulmuştur.

II. BAĞIMSIZ DENETÇİ TARAFINDAN HAZIRLANAN AÇIKLAMA VE DİPNOTLAR

Bulunmamaktadır (31 Aralık 2017: Bulunmamaktadır).

Raporun Ait Olduđu Dönem	01.01.2018 – 31.12.2018
Banka'nın Ticaret Unvanı	PASHA Yatırım Bankası A.Ş.
Banka'nın Ticaret Sicil No.	240320
Genel Müdürlük Adresi	Maslak Mahallesi, A.O.S. 55. Sokak, No: 2, 42 Maslak Ofis 3, Kat 7, Daire: 205, 34398, Sarıyer, İstanbul
Genel Müdürlük Telefon No	0212 705 89 00
Genel Müdürlük Faks No	0212 345 07 12
Elektronik Site Adresi	www.pashabank.com.tr
Elektronik Posta Adresi	info@pashabank.com.tr



www.pashabank.com.tr
+90 212 705 89 00