




**PASHA  
Bank**



# **PASHA Bank Türkiye**

**Finansal Kurumlar & Yatırımcı İlişkileri Sunumu**

**31 Mart 2021**

# İçindekiler

<b>PASHA Bank Türkiye</b>	<b>2</b>
<b>Strateji</b>	<b>9</b>
<b>Derecelendirme Notları</b>	<b>10</b>
<b>PASHA Holding (İştirakler)</b>	<b>11</b>
<b>PASHA Grup Bankaları</b>	<b>12</b>

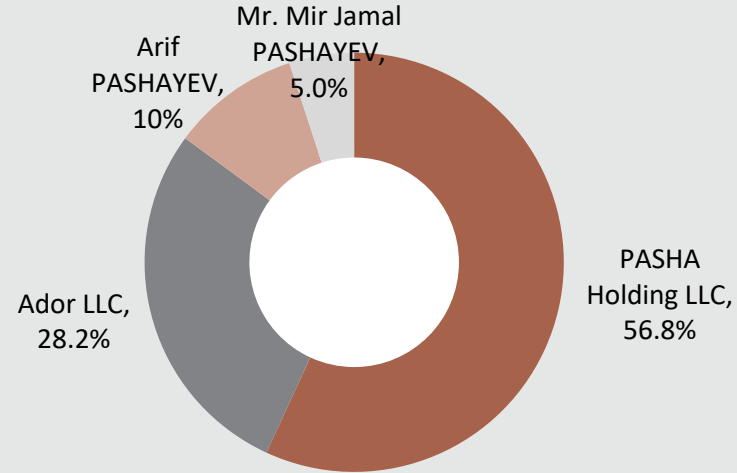
# PASHA Bank Türkiye



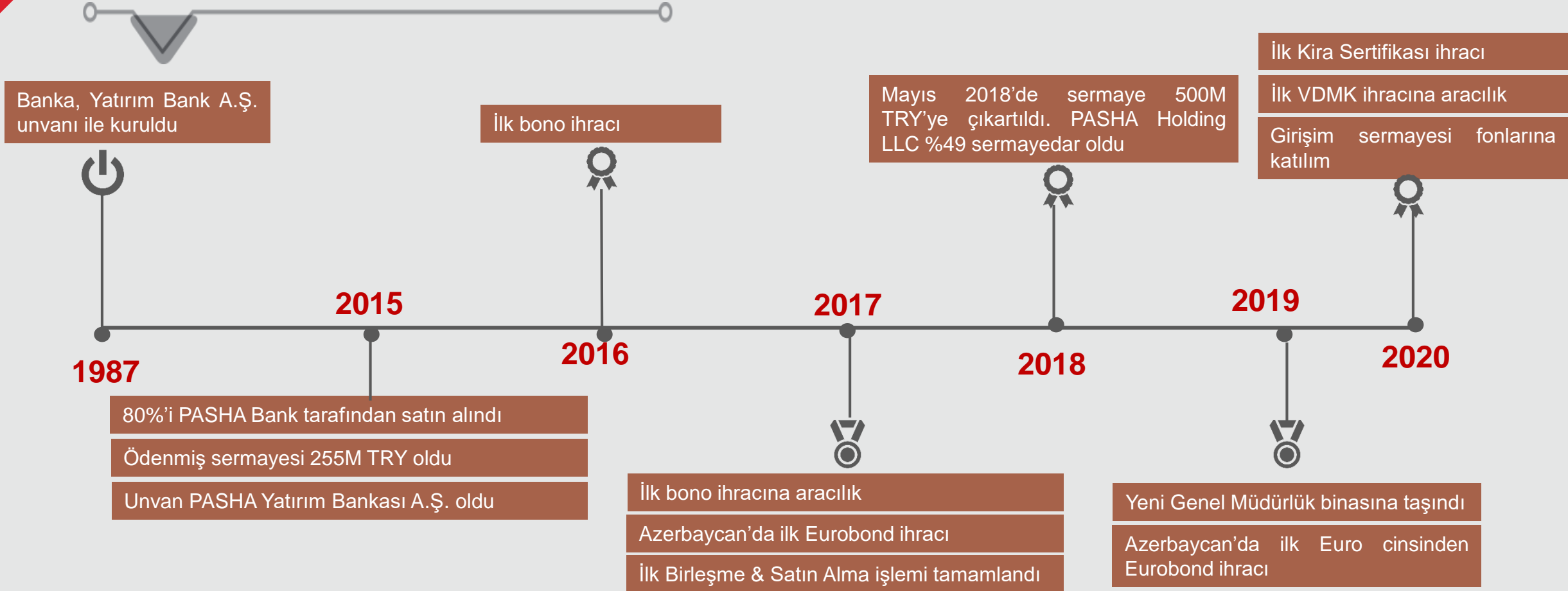
# Ortaklık Yapısı

Unvan	Hisse Adet	Hisse Tutarı (000' TRY)	Oran (%)
PASHA Bank OJSC	254.795.211	254.795	50,96%
PASHA Holding LLC	245.000.000	245.000	49,00%
Diğer	204.879	205	0,04%
<b>TOPLAM</b>	<b>500.000.000</b>	<b>500.000</b>	<b>100,00%</b>

## PASHA BANK OJSC ORTAKLIK YAPISI

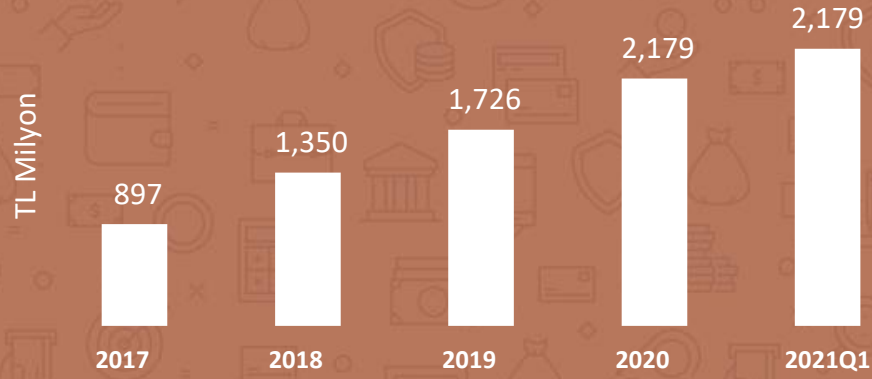


# Dönüm Noktaları

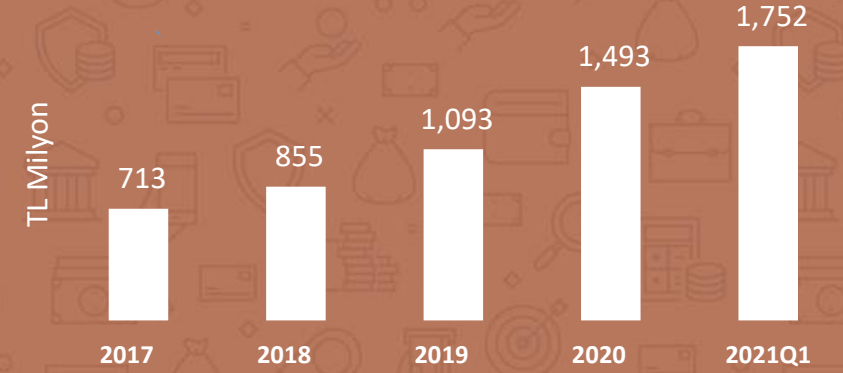


# Ana Finansal Göstergeler

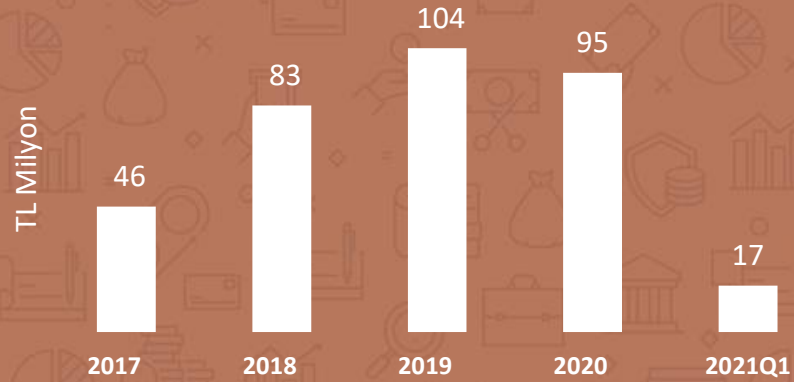
## Toplam Aktifler



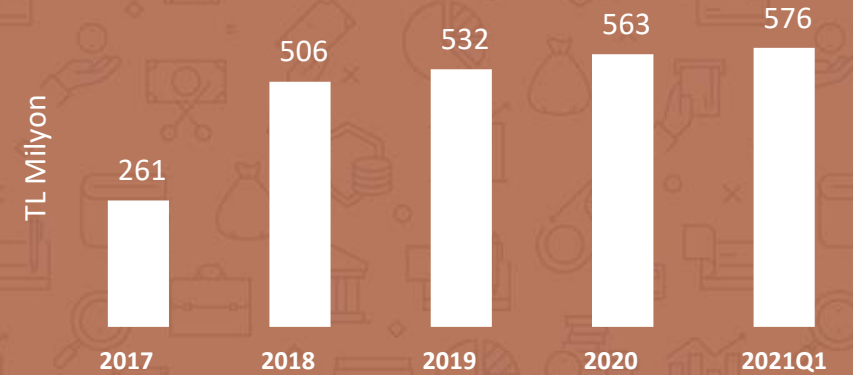
## Nakit Kredi & Kiralama Alacakları



## Faaliyet Geliri



## Özkaynaklar



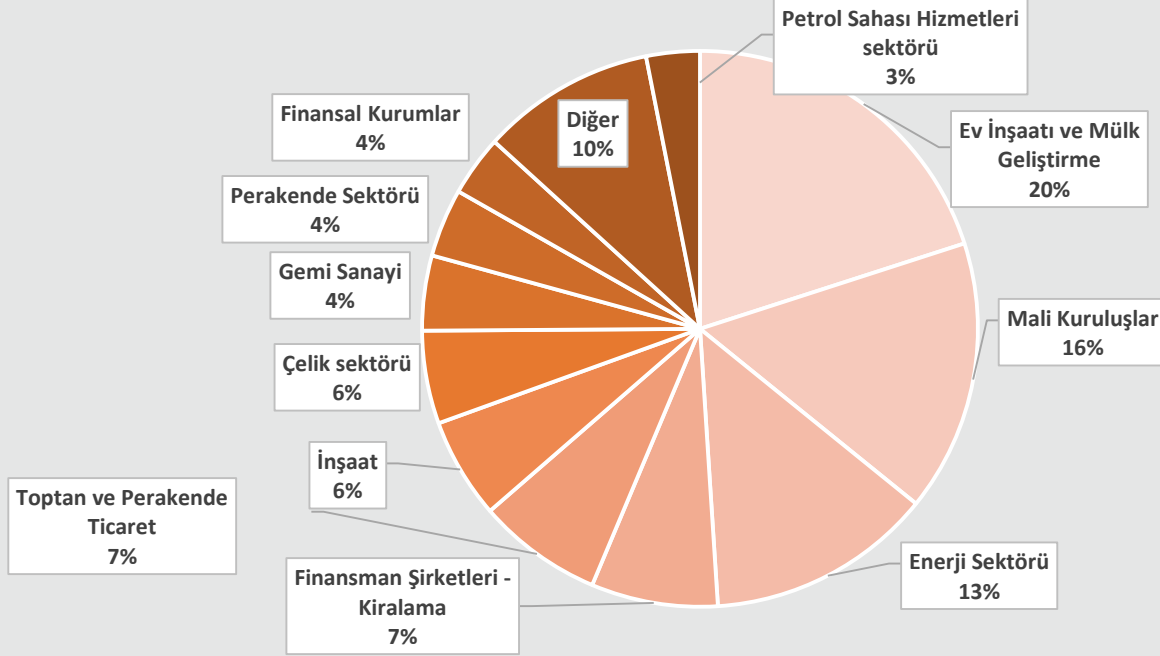
# Bilanço - Gelir Tablosu

Finansal Tablolar ('000 TRY)	2017	2018	2019	2020	2021-1Ç
Nakit ve Nakit Benzerleri, Net	151,189	177,667	313,522	299,289	276,476
Nakit Kredi & Kiralama Alacakları, Brüt	713,048	855,234	1,093,049	1,492,935	1,751,588
Yatırım Amaçlı Gayrimenkul,	-	218,333	145,599	144,862	144,627
<b>Toplam Aktifler</b>	<b>896,845</b>	<b>1,349,565</b>	<b>1,725,503</b>	<b>2,179,409</b>	<b>2,440,151</b>
Alınan Krediler	404,116	460,390	666,655	803,224	952,395
İhraç Edilen Menkul Kıymetler, Net	181,741	318,492	475,964	647,016	767,717
<b>Özkaynaklar</b>	<b>260,607</b>	<b>505,657</b>	<b>531,610</b>	<b>562,670</b>	<b>576,376</b>
<b>Toplam Faaliyet Geliri</b>	<b>45,650</b>	<b>82,512</b>	<b>103,550</b>	<b>94,619</b>	<b>39,173</b>
<b>Net Kâr/Zarar</b>	<b>16,008</b>	<b>(3,563)*</b>	<b>25,691</b>	<b>31,376</b>	<b>13,763</b>

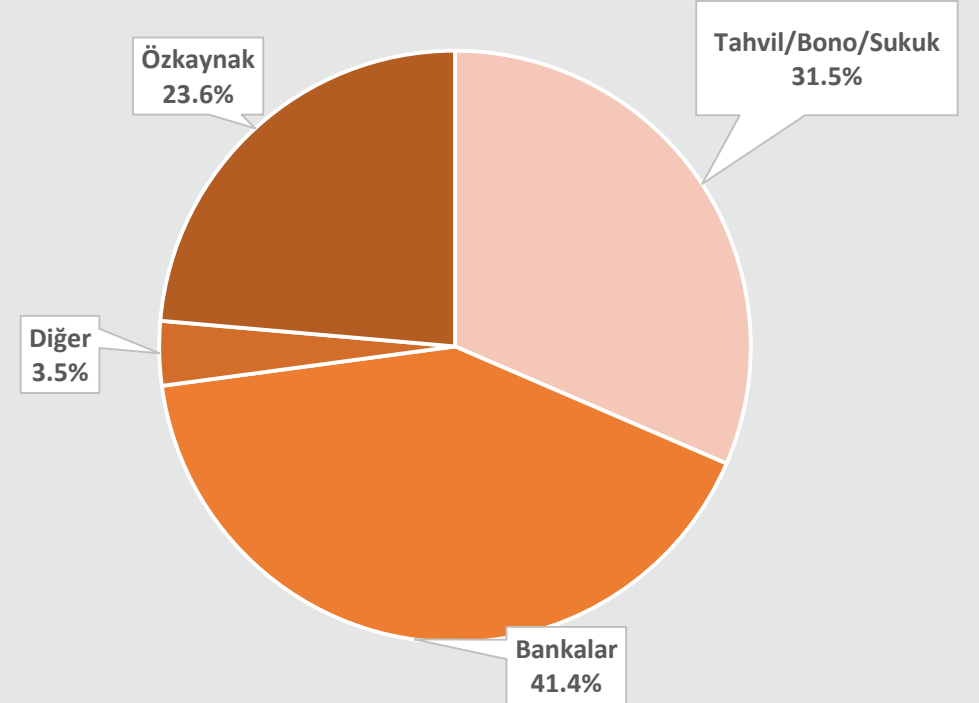
(\*): 42.2 M TL'lik «Maddi Duran Varlık Değer Düşüş» karşılık giderini içermektedir.

# Kredi/Kaynak Dağılımı (2021-1Ç)

## Kredilerin Sektörel Dağılımı



## Fonlama





# Oranlar

Temel Oranlar	2016	2017	2018	2019	2020	2021-1Ç
Özsermaye / Toplam Aktifler	%48.0	%29.1	%37.5	%30.8	%25.8	%23.6
Ortalama Özkaynak Kârlılığı	%5.9	%6.3	%7.3*	%9.5*	%10.4*	%14.9*
Ortalama Aktif Kârlılığı	%3.4	%2.3	%2.6*	%2.2*	%1.8*	%2.3*
Maliyet / Gelir	%45.5	%48.2	%33*	%29.4*	%42.7*	%33.4*
Sermaye Yeterlilik Rasyosu	%53.9	%31.4	%37.9	%32.0	%26.3	%24.8
Takipteki Krediler Oranı	%0	%0	%0.3	%3.2	%2.4	%2.1
Nakit Krediler,net / Toplam Aktifler Oranı	%79.1	%79.5	%62.3	%60.6	%66.6	%69.7

(\*): Yatırım amaçlı gayrimenkul etkisi ayrı tutulduğunda çıkan oranlardır.

# Strateji

## MEVCUT

- 500 milyon TL Ödenmiş Sermaye
- Hissedar desteği
- Yatırım bankası
- Güçlü bölgesel mevcudiyet


- Yatırım bankaları arasında en yüksek ödenmiş sermayeli bankalardan biri
- Azerbaycan & Gürcistan'da yüksek marka bilinirliği
- Grup bankalarından Fonlama ve Dış Ticaret İşlemlerinde alınan destek

## STRATEJİ

- Sürdürülebilir büyüme
- Bölgesel dış ticaret işlemlerinde hacim ve bilinirliği arttırmak
- Fonlama kaynaklarını çeşitlendirmek
- Proje Finansmanı ve danışmanlık hizmetlerini genişletmek
- Sermaye Piyasalarında aktif rol oynamaya devam etmek

- Türkiye-Azerbaycan-Gürcistan arasındaki dış ticaret işlemlerinde '**Bölgede Akla Gelen İlk Banka Olmak**'
- Yurtiçi ve yurtdışı tahvil/bono/sukuk ihraç büyüklüklerini arttırmak, farklı coğrafyalardan kaynak yaratmak
- Yenilenebilir enerji projelerine ağırlık vermek
- Müşteri ihtiyaçlarına özel tahvil,bono,seküritizasyon işlemlerine aracılık faaliyetlerini artırmak

# Derecelendirme Notları



## Kredi Derecelendirme

**Fitch Ratings**, 12 Ekim 2020 tarihinde PASHA Bank Türkiye'nin 'BBB+(tur)' olan Uzun Vadeli Ulusal notunu "**A-**" olarak yükseltmiş ve görünümünü ise Durağan olarak teyit etmiştir.

## Kurumsal Yönetim Notu

**JCR Eurasia Rating**, 18 Haziran 2020 tarihinde PASHA Bank Türkiye'nin SPK Kurumsal Yönetim İlkelerine Uyum Notunu **(9,20)**, görünümünü ise **(Stabil)** olarak belirlemiştir.

# PASHA Holding (İştirakler)



# PASHA Grup Bankaları

<b>PASHA BANK AZERBAYCAN</b> USD Milyon	<b>2020</b>	<b>PASHA BANK GÜRCİSTAN</b> USD Milyon	<b>2020</b>	<b>KAPITAL BANK AZERBAYCAN</b> USD Milyon	<b>2020</b>
Krediler	1.232	Krediler	103	Krediler	1.280
Aktifler	3.243	Aktifler	144	Aktifler	3.075
Özkaynak	318	Özkaynak	25	Özkaynak	373
Kâr/Zarar	50	Kâr/Zarar	-6	Kâr/Zarar	178
Ortalama Özkaynak Kârlılığı	31%	Ortalama Özkaynak Kârlılığı	-21%	Ortalama Özkaynak Kârlılığı	51%

# Yasal Uyarı

PASHA Yatırım Bankası A.Ş. (Banka) tarafından hazırlanmıştır. Bu dokümandaki bilgiler Banka tarafından güvenilir olduğuna inanılan kaynaklardan sağlanmıştır, ancak, Banka bu bilgilerin doğruluğunu, eksiksizliğini ve gerçekliğini garanti etmez. Bu doküman yalnızca bilgi vermek amacıyla hazırlanmıştır.

Banka, bu dokümanın kullanımından doğabilecek veya içerikteki yanlış anlaşılan bilgilerin yol açabileceği doğrudan veya dolaylı herhangi bir zarardan dolayı sorumluluk kabul etmez. Bu dokümanda yer alan tüm tahminler Banka'nın görüşüdür ve önceden bildirim gerek duyulmaksızın değiştirilebilir. Bu doküman yatırımcılar için bir tavsiye olarak yorumlanamaz ve Banka bu doküman baz alınarak alınan yatırım kararlarının sonuçlarından herhangi bir sorumluluk almayacağını açıkça beyan eder.

## Finansal Kurumlar ve Yatırımcı İlişkileri

Tel: +90 212 705 8900

Email: fi@pashabank.com.tr

## Hazine

Tel: +90 212 705 8900

Email: treasury@pashabank.com.tr

SWIFT: PAHATRISXXX

BLOOMBERG: YATT

# Teşekkürler...



PASHA Yatırım Bankası A.Ş. PASHA Plaza, Sultan Selim Mahallesi, Hümeýra Sokak, No:2/7 34415  
Kağıthane, İstanbul

+90 (212) 705 89 00 [www.pashabank.com.tr](http://www.pashabank.com.tr)